



CD 72

Date d'édition 01/04/2025

  
**PARTENAIRE OFFICIEL**

# TABLEAU DE BORD DES LICENCIÉS

## COMITÉ DE LA SARTHE

Ecart sur même période

2023-2024	2022-2023	2021-2022
+ 227	+ 652	+ 1452
2,70%	8,18%	20,26%

Fin de saison 2023-2024

**ECART + 189**
A la date du : **01/04/2025**

	Saison en cours		Saison précédente *	
	2024-2025	%	2023-2024	%
<b>MASCULINS</b>	<b>5 849</b>	<b>67,85%</b>	5 789	68,66%
<b>FEMINIENS</b>	<b>2 771</b>	<b>32,15%</b>	2 642	31,34%
<b>TOTAL</b>	<b>8 620</b>		8 431	
Seniors	1 041	12,08%	1 201	14,25%
U21-U20	231	2,68%	148	1,76%
U19-U18	426	4,94%	419	4,97%
U17	795	9,22%	767	9,10%
U15	1 048	12,16%	1 059	12,56%
U13	1 102	12,78%	1 084	12,86%
U11	1 053	12,22%	1 115	13,23%
U9	859	9,97%	827	9,81%
U7	773	8,97%	677	8,03%
Loisir/Entreprise/VsE	628	7,29%	486	5,76%
Non Joueur	664	7,70%	648	7,69%

Catégorie	MASCULIN				FEMININ				Catégorie
	24-25	%	23-24	Ecart	24-25	%	23-24	Ecart	
Seniors	699	11,95%	858	-159	342	12,34%	343	-1	Seniors
U21-U20	165	2,82%	103	+62	66	2,38%	45	+21	U21-U20
U19-U18	295	5,04%	304	-9	131	4,73%	115	+16	U19-U18
U17	592	10,12%	551	+41	203	7,33%	216	-13	U17
U15	668	11,42%	750	-82	380	13,71%	309	+71	U15
U13	689	11,78%	688	+1	413	14,90%	396	+17	U13
U11	688	11,76%	738	-50	365	13,17%	377	-12	U11
U9	628	10,74%	557	+71	231	8,34%	270	-39	U9
U7	555	9,49%	501	+54	218	7,87%	176	+42	U7
Loisir/Entreprise/VsE	482	8,24%	352	+130	146	5,27%	134	+12	Loisir/Entreprise/VsE
Non Joueur	388	6,63%	387	+1	276	9,96%	261	+15	Non Joueur
<b>TOTAL</b>	<b>5 849</b>	<b>67,85%</b>	<b>5 789</b>	<b>+60</b>	<b>2 771</b>	<b>32,15%</b>	<b>2 642</b>	<b>+129</b>	<b>TOTAL</b>

	Masculin	%	Féminin	%	Total
FFBB	408 150	65,05%	219 297	34,95%	627 447
Ligue	42 534	57,96%	30 855	42,04%	73 389
Sarthe	5 849	67,85%	2 771	32,15%	8 620

La Ligue Pays de Loire représentée 11,70% de la FFBB  
 La Sarthe représentée 11,75% de la Ligue Pays de Loire  
 La Sarthe représentée 1,37% de la FFBB

Moyenne de licenciés par clubs	169
Nombre de clubs pris en compte	51

\* les chiffres de 2023-2024 sont ceux de fin de saison

Édité par la Commission Qualifications  
 Armelle GAILLON

COMPARATIF SUR DEUX SAISONS A LA MEME DATE						
Saison 2023-2024 au	01/04/2024	écart	Saison 2024-2025 au	01/04/2025	Progression	
<b>HOMMES</b>	5 755	<b>68,66%</b>	<b>+ 94</b>	<b>HOMMES</b> 5 849	67,9%	<b>1,63%</b>
<b>FEMMES</b>	2 627	<b>31,34%</b>	<b>+ 144</b>	<b>FEMMES</b> 2 771	32,1%	<b>5,48%</b>
<b>TOTAL</b>	<b>8 382</b>		<b>+ 238</b>	<b>TOTAL</b> 8 620		<b>2,84%</b>
	Différence	<b>+ 238</b>	<b>2,84%</b>			

2024-2025 (répartition des licences de cette saison)		
<b>CREATION</b>	1 815	21,06%
<b>RENOUVELLEMENTS</b>	6 805	78,94%
<b>DONT MUTATIONS</b>	544	7,99%

Top 10 des licenciés par clubs						100	EFFECTIF >= SAISON n-1	Saison précédente
Rang	CLUB	MASCULIN	FEMININ	TOTAL	% Masculin	% Féminin	EFFECTIF < SAISON n-1	Progression fin de saison
1	<b>LE MANS C.S.S.G.</b>	261	114	375	69,60%	30,40%	359	3,59%
2	<b>LA CHAPELLE ST AUBIN</b>	277	91	368	75,27%	24,73%	359	2,51%
3	<b>RUAUDIN JEUNESSES SPORTIVE</b>	219	95	314	69,75%	30,25%	268	17,16%
4	<b>LE MANS SCM</b>	281	32	313	89,78%	10,22%	325	-3,69%
5	<b>COULAINES J.S.</b>	175	130	305	57,38%	42,62%	289	5,54%
6	<b>LE MANS SAINT PAVIN</b>	172	123	295	58,31%	41,69%	338	-12,72%
6	<b>LE MANS JALT</b>	252	43	295	85,42%	14,58%	303	-2,64%
8	<b>LA FERTE BERNARD V.S.</b>	203	90	293	69,28%	30,72%	287	2,09%
9	<b>FRESNAY /SARTHE</b>	179	113	292	61,30%	38,70%	297	-1,68%
10	<b>BASKET CLUB ROEZEEN</b>	178	110	288	61,81%	38,19%	277	3,97%
41	<b>SOM BASKET-BALL</b>	7	73	80	8,75%	91,25%	96	-16,67%





# Top 10 des Clubs Sarthois

## Top 10 des licenciés par clubs

Place	CLUB	MASCULIN	FEMININ	TOTAL	% Masculin	% Féminin
1	LE MANS C.S.S.G.	201	114	375	69,60%	30,40%
2	LA CHAPELLE ST AUBIN	277	91	368	75,27%	24,73%
3	RUAUDIN JEUNESSES SPORTIVE	219	95	314	69,75%	30,25%
4	LE MANS SCM	281	32	313	89,78%	10,22%
5	COULAINES J.S.	175	130	305	57,38%	42,62%
6	LE MANS SAINT PAVIN	172	123	295	58,34%	41,66%
7	LE MANS JALT	252	43	295	85,42%	14,58%
8	LA FERTE BERNARD V.S.	203	90	293	69,28%	30,72%
9	FRESNAY /SARTHE	179	113	292	61,30%	38,70%
10	BASKET CLUB ROZEZEN	178	110	288	61,81%	38,19%

## Top 10 Clubs - Licence Senior

Place	CLUB	MASCULIN	FEMININ	TOTAL	% Masculin	% Féminin
1	LE MANS SAINT PAVIN	42	29	71	59,15%	40,85%
2	LE MANS C.S.S.G.	46	15	61	75,41%	24,59%
3	COULAINES J.S.	25	24	49	51,02%	48,98%
4	ST MARS D OUILLE LES MOUETTES	33	16	49	67,35%	32,65%
5	LE MANS GSOS	26	14	40	65,00%	35,00%
6	ECOMMOY K.B.C.	26	9	35	74,29%	25,71%
7	LA FLECHE US	24	8	32	75,00%	25,00%
8	MANSIGNE BASKET CLUB	22	10	32	68,75%	31,25%
9	JOUE L'ABBE MONTBIZOT	16	13	29	55,17%	44,83%
10	ANILLE BRAYE BASKET	18	10	28	64,29%	35,71%

## Top 10 Clubs - Licence U21

Place	CLUB	MASCULIN	FEMININ	TOTAL	% Masculin	% Féminin
1	LE MANS C.S.S.G.	19	0	19	100,00%	0,00%
2	LE MANS J.C.M.	11	6	17	64,71%	35,29%
3	LA CHAPELLE ST AUBIN	13	1	14	92,86%	7,14%
4	BASKET BALL CLUB CHANGÉEN	7	4	11	63,64%	36,36%
5	LE MANS A.S.MADELEINE	5	5	10	50,00%	50,00%
6	LE MANS SAINT PAVIN	6	3	9	66,67%	33,33%
7	MULSANNE BASKET 2000	9	0	9	100,00%	0,00%
8	BASKET CLUB ROZEZEN	6	3	9	66,67%	33,33%
9	LA FERTE BERNARD V.S.	5	3	8	62,50%	37,50%
10	RUAUDIN JEUNESSES SPORTIVE	8	0	8	100,00%	0,00%

## Top 10 Clubs - Licence U18

Place	CLUB	MASCULIN	FEMININ	TOTAL	% Masculin	% Féminin
1	LA CHAPELLE ST AUBIN	23	15	38	60,53%	39,47%
2	COULAINES J.S.	16	8	24	66,67%	33,33%
3	LE MANS JALT	22	0	22	100,00%	0,00%
4	CERANS YVRE BASKET	10	10	20	50,00%	50,00%
5	LE MANS SAINT PAVIN	8	12	20	40,00%	60,00%
6	LE MANS C.S.S.G.	13	6	19	68,42%	31,58%
7	LE MANS SCM	17	1	18	94,44%	5,56%
8	LE MANS J.C.M.	14	2	16	87,50%	12,50%
9	LE MANS GSOS	7	8	15	46,67%	53,33%
10	BASKET BALL CLUB CHANGÉEN	11	4	15	73,33%	26,67%

## Top 10 Clubs - Licence U17

Place	CLUB	MASCULIN	FEMININ	TOTAL	% Masculin	% Féminin
1	LA CHAPELLE ST AUBIN	33	11	44	75,00%	25,00%
2	SABLE BASKET	22	19	41	53,66%	46,34%
3	LE MANS SCM	40	0	40	100,00%	0,00%
4	LE MANS C.S.S.G.	27	7	34	79,41%	20,59%
5	LE MANS J.C.M.	23	10	33	69,70%	30,30%
6	LA FERTE BERNARD V.S.	26	4	30	86,67%	13,33%
7	LE MANS SAINT PAVIN	16	14	30	53,33%	46,67%
8	LE MANS JALT	29	0	29	100,00%	0,00%
9	CONLIE B.C.	25	4	29	86,21%	13,79%
10	LA FLECHE US	17	9	26	65,38%	34,62%

## Top 10 Clubs - Licence U15

Place	CLUB	MASCULIN	FEMININ	TOTAL	% Masculin	% Féminin
1	COULAINES J.S.	21	29	50	42,00%	58,00%
2	LE MANS SCM	49	0	49	100,00%	0,00%
3	LE MANS C.S.S.G.	27	19	46	58,70%	41,30%
4	LE MANS JALT	31	13	44	70,45%	29,55%
5	LA CHAPELLE ST AUBIN	29	12	41	70,73%	29,27%
6	CERANS YVRE BASKET	18	19	37	48,65%	51,35%
7	LA FERTE BERNARD V.S.	22	14	36	61,11%	38,89%
8	RUAUDIN JEUNESSES SPORTIVE	20	16	36	55,56%	44,44%
9	FRESNAY /SARTHE	14	22	36	38,89%	61,11%
10	LE MANS J.C.M.	25	10	35	71,43%	28,57%

## Top 10 Clubs - Licence U13

Place	CLUB	MASCULIN	FEMININ	TOTAL	% Masculin	% Féminin
1	LE MANS C.S.S.G.	40	12	52	76,92%	23,08%
2	JOUE L'ABBE MONTBIZOT	24	20	44	54,55%	45,45%
3	LA CHAPELLE ST AUBIN	30	14	44	68,18%	31,82%
4	LA FERTE BERNARD V.S.	30	11	41	73,17%	26,83%
5	LE MANS SAINT PAVIN	19	22	41	46,34%	53,66%
6	LE MANS JALT	32	9	41	78,05%	21,95%
7	RUAUDIN JEUNESSES SPORTIVE	23	18	41	56,10%	43,90%
8	LE MANS SCM	38	0	38	100,00%	0,00%
9	ECOMMOY K.B.C.	25	12	37	67,57%	32,43%
10	GUECELARD B.B.C.	23	13	36	63,89%	36,11%

## Top 10 Clubs - Licence U11

Place	CLUB	MASCULIN	FEMININ	TOTAL	% Masculin	% Féminin
1	GUECELARD B.B.C.	26	21	47	55,32%	44,68%
2	RUAUDIN JEUNESSES SPORTIVE	29	17	46	63,04%	36,96%
3	LE MANS C.S.S.G.	25	16	41	60,98%	39,02%
4	FRESNAY /SARTHE	20	19	39	51,28%	48,72%
5	LE MANS JALT	30	8	38	78,95%	21,05%
6	COULAINES J.S.	23	14	37	62,16%	37,84%
7	LA FERTE BERNARD V.S.	19	17	36	52,78%	47,22%
8	LA CHAPELLE ST AUBIN	26	9	35	74,29%	25,71%
9	JOUE L'ABBE MONTBIZOT	21	13	34	61,76%	38,24%
10	LE MANS SCM	32	2	34	94,12%	5,88%

## Top 10 Clubs - Licence U9

Place	CLUB	MASCULIN	FEMININ	TOTAL	% Masculin	% Féminin
1	LA CHAPELLE ST AUBIN	34	7	41	82,93%	17,07%
2	LE MANS C.S.S.G.	22	18	40	55,00%	45,00%
3	FRESNAY /SARTHE	28	10	38	73,68%	26,32%
4	RUAUDIN JEUNESSES SPORTIVE	22	14	36	61,11%	38,89%
5	LE MANS SAINT PAVIN	21	14	35	60,00%	40,00%
6	COULAINES J.S.	29	5	34	85,29%	14,71%
7	LA FERTE BERNARD V.S.	27	6	33	81,82%	18,18%
8	GUECELARD B.B.C.	24	9	33	72,73%	27,27%
9	LA FLECHE US	27	5	32	84,38%	15,63%
10	LE MANS SCM	20	10	30	66,67%	33,33%

## Top 10 Clubs - Licence U7

Place	CLUB	MASCULIN	FEMININ	TOTAL	% Masculin	% Féminin
1	BASKET CLUB ROZEZEN	40	15	55	72,73%	27,27%
2	JOUE L'ABBE MONTBIZOT	29	15	44	65,91%	34,09%
3	GUECELARD B.B.C.	27	15	42	64,29%	35,71%
4	LA FLECHE US	33	7	40	82,50%	17,50%
5	RUAUDIN JEUNESSES SPORTIVE	31	6	37	83,78%	16,22%
6	LA CHAPELLE ST AUBIN	26	11	37	70,27%	29,73%
7	LE MANS C.S.S.G.	22	12	34	64,71%	35,29%
8	FRESNAY /SARTHE	18	15	33	54,55%	45,45%
9	COULAINES J.S.	18	9	27	66,67%	33,33%
10	LE MANS JALT	21	4	25	84,00%	16,00%

## Top 10 Clubs - Licence Détente (Loisirs, VxE, Entreprise)

Place	CLUB	MASCULIN	FEMININ	TOTAL	% Masculin	% Féminin
1	LE MANS A.S.MADELEINE	44	10	54	81,48%	18,52%
2	LE MANS GSOS	6	36	42	14,29%	85,71%
3	BASKET BALL CLUB CHANGÉEN	1	36	37	2,70%	97,30%
4	JOUE L'ABBE MONTBIZOT	4	31	35	11,43%	88,57%
5	CONLIE B.C.	2	27	29	6,90%	93,10%
6	LA FERTE BERNARD V.S.	4	24	28	14,29%	85,71%
7	BASKET CLUB ROZEZEN	13	15	28	46,43%	53,57%
8	FRESNAY /SARTHE	5	21	26	19,23%	80,77%
9	LE MANS S.L.B.	1	24	25	4,00%	96,00%
10	RUAUDIN JEUNESSES SPORTIVE	2	22	24	8,33%	91,67%

## Top 10 Clubs - Licence Non Joueur

Place	CLUB	MASCULIN	FEMININ	TOTAL	% Masculin	% Féminin
1	LE MANS SCM	50	17	67	74,63%	25,37%
2	COULAINES J.S.	19	13	32	59,38%	40,63%
3	LE MANS C.S.S.G.	20	9	29	68,97%	31,03%
4	LE MANS A.S.MADELEINE	16	13	29	55,17%	44,83%
5	LA CHAPELLE ST AUBIN	24	5	29	82,76%	17,24%
6	LE MANS JALT	23	5	28	82,14%	17,86%
7	RUAUDIN JEUNESSES SPORTIVE	18	9	27	66,67%	33,33%
8	LA FERTE BERNARD V.S.	13	11	24	54,17%	45,83%
9	FRESNAY /SARTHE	10	10	20	50,00%	50,00%
10	SOM BASKET-BALL	6	13	19	31,58%	68,42%



CD 72

Date d'édition

01/04/2025

  
**PARTENAIRE OFFICIEL**

# Top 20 des Clubs Sarthois

Place	CLUB	MASCULIN	FEMININ	TOTAL	% Masculin	% Féminin
1	LE MANS C.S.S.G.	261	114	375	69,60%	30,40%
2	LA CHAPELLE ST AUBIN	277	91	368	75,27%	24,73%
3	RUAUDIN JEUNESSES SPORTIVE	219	95	314	69,75%	30,25%
4	LE MANS SCHM	284	32	313	90,78%	10,22%
5	COULAINES J.S.	175	130	305	57,38%	42,62%
6	LE MANS SAINT PAVIN	172	123	295	58,31%	41,69%
7	LE MANS JALT	252	43	295	85,42%	14,58%
8	LA FERTE BERNARD V.S.	203	90	293	69,28%	30,72%
9	FRESNAY /SARTHE	179	113	292	61,30%	38,70%
10	BASKET CLUB ROEZEEN	178	110	288	61,81%	38,19%
11	LE MANS A.S.MADELEINE	155	117	272	56,99%	43,01%
12	JOUE L'ABBE MONTBIZOT	188	81	269	69,89%	30,11%
13	LA FLECHE US	172	90	262	65,65%	34,35%
14	GUECLARD B.B.C.	142	102	244	58,20%	41,80%
15	BASKET BALL CLUB CHANGÉEN	163	75	238	68,49%	31,51%
16	LE MANS J.C.M.	153	78	231	66,23%	33,77%
17	CONLIE B.C.	161	65	226	71,24%	28,76%
18	LE MANS GSOS	145	71	216	67,13%	32,87%
19	SABLE BASKET	119	78	197	60,41%	39,59%
20	ARNAGE U.S.	136	57	193	70,47%	29,53%

Place	CLUB	MASCULIN	FEMININ	TOTAL	% Masculin	% Féminin
1	LE MANS SAINT PAVIN	42	29	71	59,15%	40,85%
2	LE MANS C.S.S.G.	46	15	61	75,41%	24,59%
3	COULAINES J.S.	25	24	49	51,02%	48,98%
4	ST MARS D OUTILLE LES MOUETTES	33	16	49	67,35%	32,65%
5	LE MANS GSOS	26	14	40	65,00%	35,00%
6	ECOMMOY K.B.C.	26	9	35	74,29%	25,71%
7	LA FLECHE US	24	8	32	75,00%	25,00%
8	MANSIGNE BASKET CLUB	22	10	32	68,75%	31,25%
9	JOUE L'ABBE MONTBIZOT	16	13	29	55,17%	44,83%
10	ANILLE BRAYE BASKET	18	10	28	64,29%	35,71%
11	MULSANNE BASKET 2000	24	4	28	85,71%	14,29%
12	FRESNAY /SARTHE	15	12	27	55,56%	44,44%
13	BASKET BALL CLUB CHANGÉEN	15	11	26	57,69%	42,31%
14	LA FERTE BERNARD V.S.	10	15	25	40,00%	60,00%
15	MAMERS S.A.	15	10	25	60,00%	40,00%
16	LE MANS A.S.MADELEINE	23	2	25	92,00%	8,00%
17	MONTFORT SPORT BASKET	13	11	24	54,17%	45,83%
18	LE MANS JALT	24	0	24	100,00%	0,00%
19	LE MANS J.C.M.	19	5	24	79,17%	20,83%
20	LA CHAPELLE ST AUBIN	18	6	24	75,00%	25,00%

Place	CLUB	MASCULIN	FEMININ	TOTAL	% Masculin	% Féminin
1	LE MANS C.S.S.G.	19	0	19	100,00%	0,00%
2	LE MANS J.C.M.	11	6	17	64,71%	35,29%
3	LA CHAPELLE ST AUBIN	13	1	14	92,86%	7,14%
4	BASKET BALL CLUB CHANGÉEN	7	4	11	63,64%	36,36%
5	LE MANS A.S.MADELEINE	5	5	10	50,00%	50,00%
6	LE MANS SAINT PAVIN	6	3	9	66,67%	33,33%
7	MULSANNE BASKET 2000	9	0	9	100,00%	0,00%
8	BASKET CLUB ROEZEEN	6	3	9	66,67%	33,33%
9	LA FERTE BERNARD V.S.	5	3	8	62,50%	37,50%
10	RUAUDIN JEUNESSES SPORTIVE	8	0	8	100,00%	0,00%
11	ETIVAL BASKET CLUB	4	4	8	50,00%	50,00%
12	BEAUMONT A.S.	7	0	7	100,00%	0,00%
13	LA FLECHE US	4	3	7	57,14%	42,86%
14	LA CHARTRE A.S.	4	3	7	57,14%	42,86%
15	NEUVILLE BASKET ASSOCIATION	3	4	7	42,86%	57,14%
16	LE MANS JALT	6	0	6	100,00%	0,00%
17	SABLE BASKET	0	6	6	0,00%	100,00%
18	ARNAGE U.S.	5	0	5	100,00%	0,00%
19	LE MANS GSOS	4	1	5	80,00%	20,00%
20	ST MARS D OUTILLE LES MOUETTES	2	3	5	40,00%	60,00%

Place	CLUB	MASCULIN	FEMININ	TOTAL	% Masculin	% Féminin
1	LA CHAPELLE ST AUBIN	23	15	38	60,53%	39,47%
2	COULAINES J.S.	16	8	24	66,67%	33,33%
3	LE MANS JALT	22	0	22	100,00%	0,00%
4	CERANS YVRE BASKET	10	10	20	50,00%	50,00%
5	LE MANS SAINT PAVIN	8	12	20	40,00%	60,00%
6	LE MANS C.S.S.G.	13	6	19	68,42%	31,58%
7	LE MANS SCHM	17	1	18	94,44%	5,56%
8	LE MANS J.C.M.	14	2	16	87,50%	12,50%
9	LE MANS GSOS	7	8	15	46,67%	53,33%
10	BASKET BALL CLUB CHANGÉEN	11	4	15	73,33%	26,67%
11	RUAUDIN JEUNESSES SPORTIVE	14	1	15	93,33%	6,67%
12	FRESNAY /SARTHE	8	5	13	61,54%	38,46%
13	MAROLLAIS S.C.	12	1	13	92,31%	7,69%
14	BASKET CLUB ROEZEEN	10	3	13	76,92%	23,08%
15	GUECLARD B.B.C.	5	7	12	41,67%	58,33%
16	LE MANS A.S.MADELEINE	7	5	12	58,33%	41,67%
17	LA FLECHE US	6	5	11	54,55%	45,45%
18	CONLIE B.C.	7	4	11	63,64%	36,36%
19	LA FERTE BERNARD V.S.	8	2	10	80,00%	20,00%
20	ARNAGE U.S.	7	2	9	77,78%	22,22%

Place	CLUB	MASCULIN	FEMININ	TOTAL	% Masculin	% Féminin
1	LA CHAPELLE ST AUBIN	33	11	44	75,00%	25,00%
2	SABLE BASKET	22	19	41	53,66%	46,34%
3	LE MANS SCM	40	0	40	100,00%	0,00%
4	LE MANS C.S.S.G.	27	7	34	79,41%	20,59%
5	LE MANS J.C.M.	23	10	33	69,70%	30,30%
6	LA FERTE BERNARD V.S.	26	4	30	86,67%	13,33%
7	LE MANS SAINT PAVIN	16	14	30	53,33%	46,67%
8	LE MANS JALT	29	0	29	100,00%	0,00%
9	CONLIE B.C.	25	4	29	86,21%	13,79%
10	LA FLECHE US	17	9	26	65,38%	34,62%
11	BASKET CLUB ROEZEEN	17	8	25	68,00%	32,00%
12	RUAUDIN JEUNESSES SPORTIVE	23	1	24	95,83%	4,17%
13	LE MANS A.S.MADELEINE	12	10	22	54,55%	45,45%
14	BASKET BALL CLUB CHANGÉEN	10	12	22	45,45%	54,55%
15	CERANS YVRE BASKET	12	9	21	57,14%	42,86%
16	ETIVAL BASKET CLUB	16	5	21	76,19%	23,81%
17	ARNAGE U.S.	19	1	20	95,00%	5,00%
18	COULAINES J.S.	10	10	20	50,00%	50,00%
19	BASKET CANTONAL MALICORNAIS	17	2	19	89,47%	10,53%
20	FRESNAY /SARTHE	16	3	19	84,21%	15,79%

Place	CLUB	MASCULIN	FEMININ	TOTAL	% Masculin	% Féminin
1	COULAINES J.S.	21	29	50	42,00%	58,00%
2	LE MANS SCM	49	0	49	100,00%	0,00%
3	LE MANS C.S.S.G.	27	19	46	58,70%	41,30%
4	LE MANS JALT	31	13	44	70,45%	29,55%
5	LA CHAPELLE ST AUBIN	29	12	41	70,73%	29,27%
6	CERANS YVRE BASKET	18	19	37	48,65%	51,35%
7	LA FERTE BERNARD V.S.	22	14	36	61,11%	38,89%
8	RUAUDIN JEUNESSES SPORTIVE	20	16	36	55,56%	44,44%
9	FRESNAY /SARTHE	14	22	36	38,89%	61,11%
10	LE MANS J.C.M.	25	10	35	71,43%	28,57%
11	CONLIE B.C.	24	11	35	68,57%	31,43%
12	BOULOIRE US	29	5	34	85,29%	14,71%
13	BASKET BALL CLUB CHANGÉEN	22	11	33	66,67%	33,33%
14	ARNAGE U.S.	12	20	32	37,50%	62,50%
15	JOUE L'ABBE MONTBIZOT	24	6	30	80,00%	20,00%
16	CHATEAU DU LOIR C.O.C.	16	13	29	55,17%	44,83%
17	BASKET CLUB ROEZEEN	16	13	29	55,17%	44,83%
18	LA FLECHE US	15	12	27	55,56%	44,44%
19	LE MANS SAINT PAVIN	19	7	26	73,08%	26,92%
20	ST MARS D OUTILLE LES MOUETTES	19	6	25	76,00%	24,00%



CD 72

Date d'édition

01/04/2025

**Crédit Mutuel**  
PARTENAIRE OFFICIEL

Place	CLUB	MASCULIN	FEMININ	TOTAL	% Masculin	% Féminin
1	LE MANS C.S.S.G.	40	12	52	76,92%	23,08%
2	JOUE L'ABBE MONTBIZOT	24	20	44	54,55%	45,45%
3	LA CHAPELLE ST AUBIN	30	14	44	68,18%	31,82%
4	LA FERTE BERNARD V.S.	30	11	41	73,17%	26,83%
5	LE MANS SAINT PAVIN	19	22	41	46,34%	53,66%
6	LE MANS JALT	32	9	41	78,05%	21,95%
7	RUAUDIN JEUNESSES SPORTIVE	23	18	41	56,10%	43,90%
8	LE MANS SCM	38	0	38	100,00%	0,00%
9	ECOMMOY K.B.C.	25	12	37	67,57%	32,43%
10	GUECELARD B.B.C.	23	13	36	63,89%	36,11%
11	LE MANS J.C.M.	22	14	36	61,11%	38,89%
12	FRESNAY /SARTHE	25	11	36	69,44%	30,56%
13	BASKET CLUB ROEZEEN	12	24	36	33,33%	66,67%
14	ANILLE BRAYE BASKET	16	16	32	50,00%	50,00%
15	BASKET BALL CLUB CHANGÉEN	12	20	32	37,50%	62,50%
16	COULAINES J.S.	14	16	30	46,67%	53,33%
17	LE MANS A.S.MADELEINE	17	12	29	58,62%	41,38%
18	CONLIE B.C.	17	12	29	58,62%	41,38%
19	LA FLECHE US	11	15	26	42,31%	57,69%
20	LE MANS GSOS	12	12	24	50,00%	50,00%

Place	CLUB	MASCULIN	FEMININ	TOTAL	% Masculin	% Féminin
1	GUECELARD B.B.C.	26	21	47	55,32%	44,68%
2	RUAUDIN JEUNESSES SPORTIVE	29	17	46	63,04%	36,96%
3	LE MANS C.S.S.G.	25	16	41	60,98%	39,02%
4	FRESNAY /SARTHE	20	19	39	51,28%	48,72%
5	LE MANS JALT	30	8	38	78,95%	21,05%
6	COULAINES J.S.	23	14	37	62,16%	37,84%
7	LA FERTE BERNARD V.S.	19	17	36	52,78%	47,22%
8	LA CHAPELLE ST AUBIN	26	9	35	74,29%	25,71%
9	JOUE L'ABBE MONTBIZOT	21	13	34	61,76%	38,24%
10	LE MANS SCM	32	2	34	94,12%	5,88%
11	LE MANS A.S.MADELEINE	26	7	33	78,79%	21,21%
12	LA FLECHE US	18	13	31	58,06%	41,94%
13	BASKET CLUB ROEZEEN	19	12	31	61,29%	38,71%
14	SAVIGNE L'EVEQUE B.C.	23	7	30	76,67%	23,33%
15	LE MANS SAINT PAVIN	16	13	29	55,17%	44,83%
16	LE MANS GSOS	18	11	29	62,07%	37,93%
17	CONLIE B.C.	21	8	29	72,41%	27,59%
18	SABLE BASKET	18	8	26	69,23%	30,77%
19	LE MANS J.C.M.	11	13	24	45,83%	54,17%
20	BASKET BALL CLUB CHANGÉEN	17	7	24	70,83%	29,17%

### Top 20 Clubs - Licence U9

Place	CLUB	MASCULIN	FEMININ	TOTAL	% Masculin	% Féminin
1	LA CHAPELLE ST AUBIN	34	7	41	82,93%	17,07%
2	LE MANS C.S.S.G.	22	18	40	55,00%	45,00%
3	FRESNAY /SARTHE	28	10	38	73,68%	26,32%
4	RUAUDIN JEUNESSES SPORTIVE	22	14	36	61,11%	38,89%
5	LE MANS SAINT PAVIN	21	14	35	60,00%	40,00%
6	COULAINES J.S.	29	5	34	85,29%	14,71%
7	LA FERTE BERNARD V.S.	27	6	33	81,82%	18,18%
8	GUECELARD B.B.C.	24	9	33	72,73%	27,27%
9	LA FLECHE US	27	5	32	84,38%	15,63%
10	LE MANS SCM	20	10	30	66,67%	33,33%
11	CERANS YVRE BASKET	17	9	26	65,38%	34,62%
12	CHATEAU DU LOIR C.O.C.	20	3	23	86,96%	13,04%
13	LE MANS JALT	21	2	23	91,30%	8,70%
14	BASKET CLUB ROEZEEN	18	5	23	78,26%	21,74%
15	ARNAGE U.S.	13	9	22	59,09%	40,91%
16	CONLIE B.C.	18	4	22	81,82%	18,18%
17	BASKET BALL CLUB CHANGÉEN	19	3	22	86,36%	13,64%
18	ETIVAL BASKET CLUB	14	8	22	63,64%	36,36%
19	LE MANS J.C.M.	11	10	21	52,38%	47,62%
20	CONLIE B.C.	17	2	19	89,47%	10,53%

### Top 20 Clubs - Licence U7

Place	CLUB	MASCULIN	FEMININ	TOTAL	% Masculin	% Féminin
1	BASKET CLUB ROEZEEN	40	15	55	72,73%	27,27%
2	JOUE L'ABBE MONTBIZOT	29	15	44	65,91%	34,09%
3	GUECELARD B.B.C.	27	15	42	64,29%	35,71%
4	LA FLECHE US	33	7	40	82,50%	17,50%
5	RUAUDIN JEUNESSES SPORTIVE	31	6	37	83,78%	16,22%
6	LA CHAPELLE ST AUBIN	26	11	37	70,27%	29,73%
7	LE MANS C.S.S.G.	22	12	34	64,71%	35,29%
8	FRESNAY /SARTHE	18	15	33	54,55%	45,45%
9	COULAINES J.S.	18	9	27	66,67%	33,33%
10	LE MANS JALT	21	4	25	84,00%	16,00%
11	CERANS YVRE BASKET	14	8	22	63,64%	36,36%
12	LA FERTE BERNARD V.S.	19	3	22	86,36%	13,64%
13	LE MANS A.S.MADELEINE	13	9	22	59,09%	40,91%
14	MULSASSE BASKET 2000	12	6	18	66,67%	33,33%
15	BEAUMONT A.S.	10	7	17	58,82%	41,18%
16	ETIVAL BASKET CLUB	14	2	16	87,50%	12,50%
17	ARNAGE U.S.	6	9	15	40,00%	60,00%
18	ROUILLON E.G	10	5	15	66,67%	33,33%
19	ANILLE BRAYE BASKET	9	6	15	60,00%	40,00%
20	ST MARS D OUTILLE LES MOUETTES	13	2	15	86,67%	13,33%

### Top 20 Clubs - Licence Détente (Loisirs, VxE, Entreprise)

Place	CLUB	MASCULIN	FEMININ	TOTAL	% Masculin	% Féminin
1	LE MANS A.S.MADELEINE	44	10	54	81,48%	18,52%
2	LE MANS GSOS	6	36	42	14,29%	85,71%
3	BASKET BALL CLUB CHANGÉEN	1	36	37	2,70%	97,30%
4	JOUE L'ABBE MONTBIZOT	4	31	35	11,43%	88,57%
5	CONLIE B.C.	2	27	29	6,90%	93,10%
6	LA FERTE BERNARD V.S.	4	24	28	14,29%	85,71%
7	BASKET CLUB ROEZEEN	13	15	28	46,43%	53,57%
8	FRESNAY /SARTHE	5	21	26	19,23%	80,77%
9	LE MANS S.L.B.	1	24	25	4,00%	96,00%
10	RUAUDIN JEUNESSES SPORTIVE	2	22	24	8,33%	91,67%
11	SABLE BASKET	4	19	23	17,39%	82,61%
12	ARNAGE U.S.	2	20	22	9,09%	90,91%
13	LA CHAPELLE ST AUBIN	0	21	21	0,00%	100,00%
14	ROUILLON E.G	2	18	20	10,00%	90,00%
15	ASCE MMA	0	16	16	0,00%	100,00%
16	LE MANS JALT	2	13	15	13,33%	86,67%
17	ST MARS D OUTILLE LES MOUETTES	12	1	13	92,31%	7,69%
18	ECOMMOY K.B.C.	4	9	13	30,77%	69,23%
19	NEUVILLE BASKET ASSOCIATION	1	12	13	7,69%	92,31%
20	CERANS YVRE BASKET	3	9	12	25,00%	75,00%

### Top 20 Clubs - Licence Non Joueur

Place	CLUB	MASCULIN	FEMININ	TOTAL	% Masculin	% Féminin
1	LE MANS SCM	50	17	67	74,63%	25,37%
2	COULAINES J.S.	19	13	32	59,38%	40,63%
3	LE MANS C.S.S.G.	20	9	29	68,97%	31,03%
4	LE MANS A.S.MADELEINE	16	13	29	55,17%	44,83%
5	LA CHAPELLE ST AUBIN	24	5	29	82,76%	17,24%
6	LE MANS JALT	23	5	28	82,14%	17,86%
7	RUAUDIN JEUNESSES SPORTIVE	18	9	27	66,67%	33,33%
8	LA FERTE BERNARD V.S.	13	11	24	54,17%	45,83%
9	FRESNAY /SARTHE	10	10	20	50,00%	50,00%
10	SOM BASKET-BALL	6	13	19	31,58%	68,42%
11	BEAUMONT A.S.	7	11	18	38,89%	61,11%
12	LA FLECHE US	10	8	18	55,56%	44,44%
13	ROUILLON E.G	10	6	16	62,50%	37,50%
14	GUECELARD B.B.C.	8	7	15	53,33%	46,67%
15	BASKET CLUB ROEZEEN	7	8	15	46,67%	53,33%
16	BOULIRE US	5	10	15	33,33%	66,67%
17	LE MANS SAINT PAVIN	10	4	14	71,43%	28,57%
18	JOUE L'ABBE MONTBIZOT	7	6	13	53,85%	46,15%
19	MULSASSE BASKET 2000	8	5	13	61,54%	38,46%
20	LE MANS J.C.M.	7	5	12	58,33%	41,67%



**Le club ayant le plus de...**

licenciés	est	LE MANS C.S.S.G.	(375)	soit	<b>4%</b>	des licenciés sarthois			
seniors	est	LE MANS SAINT PAVIN	(71)	soit	<b>7%</b>	des seniors sarthois	et	<b>24%</b>	de l'effectif du club
U20	est	LE MANS C.S.S.G.	(19)	soit	<b>8%</b>	des U20 sarthois	et	<b>5%</b>	de l'effectif du club
U18	est	LA CHAPELLE ST AUBIN	(38)	soit	<b>9%</b>	des U18 sarthois	et	<b>10%</b>	de l'effectif du club
U17	est	LA CHAPELLE ST AUBIN	(44)	soit	<b>6%</b>	des U17 sarthois	et	<b>12%</b>	de l'effectif du club
U15	est	COULAINES J.S.	(50)	soit	<b>5%</b>	des U15 sarthois	et	<b>16%</b>	de l'effectif du club
U13	est	LE MANS C.S.S.G.	(52)	soit	<b>5%</b>	des U13 sarthois	et	<b>14%</b>	de l'effectif du club
U11	est	GUECELARD B.B.C.	(47)	soit	<b>4%</b>	des U11 sarthois	et	<b>19%</b>	de l'effectif du club
U9	est	LA CHAPELLE ST AUBIN	(41)	soit	<b>5%</b>	des U9 sarthois	et	<b>11%</b>	de l'effectif du club
U7	est	BASKET CLUB ROEZEEN	(55)	soit	<b>7%</b>	des U7 sarthois	et	<b>19%</b>	de l'effectif du club
détente	est	LE MANS A.S.MADELEINE	(54)	soit	<b>9%</b>	des détente sarthois	et	<b>20%</b>	de l'effectif du club
non joueurs	est	LE MANS SCM	(67)	soit	<b>10%</b>	des non joueurs sarthois	et	<b>21%</b>	de l'effectif du club

**Le club ayant le plus de...**

licenciés masculins	est	LE MANS SCM	(281)	soit	<b>3%</b>	des licenciés masculins sarthois	et	<b>90%</b>	de l'effectif du club
seniors masculins	est	LE MANS C.S.S.G.	(46)	soit	<b>7%</b>	des seniors masculins sarthois	et	<b>12%</b>	de l'effectif du club
U20 masculins	est	LE MANS C.S.S.G.	(19)	soit	<b>12%</b>	des U20 masculins sarthois	et	<b>5%</b>	de l'effectif du club
U18 masculins	est	LA CHAPELLE ST AUBIN	(23)	soit	<b>8%</b>	des U18 masculins sarthois	et	<b>6%</b>	de l'effectif du club
U17 masculins	est	LE MANS SCM	(40)	soit	<b>7%</b>	des U17 masculins sarthois	et	<b>13%</b>	de l'effectif du club
U15 masculins	est	LE MANS SCM	(49)	soit	<b>7%</b>	des U15 masculins sarthois	et	<b>16%</b>	de l'effectif du club
U13 masculins	est	LE MANS C.S.S.G.	(40)	soit	<b>6%</b>	des U13 masculins sarthois	et	<b>11%</b>	de l'effectif du club
U11 masculins	est	LE MANS SCM	(32)	soit	<b>5%</b>	des U11 masculins sarthois	et	<b>10%</b>	de l'effectif du club
U9 masculins	est	LA CHAPELLE ST AUBIN	(34)	soit	<b>5%</b>	des U9 masculins sarthois	et	<b>9%</b>	de l'effectif du club
U7 masculins	est	BASKET CLUB ROEZEEN	(40)	soit	<b>7%</b>	des U7 masculins sarthois	et	<b>14%</b>	de l'effectif du club
détentes masculins	est	LE MANS A.S.MADELEINE	(44)	soit	<b>30%</b>	des détente masculins sarthois	et	<b>16%</b>	de l'effectif du club
non joueurs masculins	est	LE MANS SCM	(50)	soit	<b>13%</b>	des non joueurs masculins sarthois	et	<b>16%</b>	de l'effectif du club

**Le club ayant le plus de...**

licenciés féminins	est	COULAINES J.S.	(130)	soit	<b>2%</b>	des licenciés féminins sarthois	et	<b>43%</b>	de l'effectif du club
seniors féminins	est	LE MANS SAINT PAVIN	(29)	soit	<b>8%</b>	des seniors féminins sarthois	et	<b>10%</b>	de l'effectif du club
juniors féminins	est	LE MANS J.C.M.	(6)	soit	<b>9%</b>	des juniors féminins sarthois	et	<b>3%</b>	de l'effectif du club
U18 féminins	est	LA CHAPELLE ST AUBIN	(15)	soit	<b>11%</b>	des U18 féminins sarthois	et	<b>4%</b>	de l'effectif du club
U17 féminins	est	SABLE BASKET	(19)	soit	<b>9%</b>	des U17 féminins sarthois	et	<b>10%</b>	de l'effectif du club
U15 féminins	est	COULAINES J.S.	(29)	soit	<b>8%</b>	des U15 féminins sarthois	et	<b>10%</b>	de l'effectif du club
U13 féminins	est	BASKET CLUB ROEZEEN	(24)	soit	<b>6%</b>	des U13 féminins sarthois	et	<b>8%</b>	de l'effectif du club
U11 féminins	est	GUECELARD B.B.C.	(21)	soit	<b>6%</b>	des U11 féminins sarthois	et	<b>9%</b>	de l'effectif du club
U9 féminins	est	LE MANS C.S.S.G.	(18)	soit	<b>8%</b>	des U9 féminins sarthois	et	<b>5%</b>	de l'effectif du club
U7 féminins	est	GUECELARD B.B.C.	(15)	soit	<b>7%</b>	des U7 féminins sarthois	et	<b>6%</b>	de l'effectif du club
détentes féminins	est	LE MANS GSOS	(36)	soit	<b>7%</b>	des détente féminins sarthois	et	<b>17%</b>	de l'effectif du club
non joueurs féminins	est	LE MANS SCM	(17)	soit	<b>6%</b>	des non joueurs féminins sarthois	et	<b>5%</b>	de l'effectif du club



CLUB	ADULTES					JEUNES							MINI BASKET					Nb Lic Total
	SENIORS	DETENTE	DIRIGEANT	TOTAL	% Adultes	U20	U18	U17	U15	U13	TOTAL	% Jeunes	U11	U9	U7	TOTAL	% Mini Basket	
ALLONNES J.S.	4	5	9	18	21%	3	6	3	11	21	44	51%	15	10	-	25	29%	87
ARNAGE U.S.	18	22	8	48	25%	5	9	20	32	20	86	45%	22	22	15	59	31%	193
BEAUMONT A.S.	9	2	18	29	20%	7	5	13	19	18	62	43%	21	14	17	52	36%	143
CHATEAU DU LOIR C.O.C.	21	9	11	41	25%	3	7	15	29	15	69	42%	18	23	12	53	33%	163
COULAINES J.S.	49	1	32	82	27%	1	24	20	50	30	125	41%	37	34	27	98	32%	305
CERANS YVRE BASKET	8	12	7	27	14%	3	20	21	37	18	99	52%	16	26	22	64	34%	190
LA FERTE BERNARD V.S.	25	28	24	77	26%	8	10	30	36	41	125	43%	36	33	22	91	31%	293
LA FLECHE US	32	12	18	62	24%	7	11	26	27	26	97	37%	31	32	40	103	39%	262
GUJECELARD B.B.C.	23	10	15	48	20%	1	12	17	8	36	74	30%	47	33	42	122	50%	244
JOUE L'ABBE MONTBIZOT	29	35	13	77	29%	-	-	18	30	44	92	34%	34	22	44	100	37%	269
MAMERS S.A.	25	-	9	34	25%	2	6	12	23	23	66	49%	17	9	9	35	26%	135
LE MANS SAINT PAVIN	71	11	14	96	33%	9	20	30	26	41	126	43%	29	35	9	73	25%	295
MONTFORT SPORT BASKET	24	2	3	29	38%	-	8	7	8	12	35	45%	8	5	-	13	17%	77
LE MANS S.L.B.	1	25	-	26	96%	-	-	1	-	-	1	4%	-	-	-	0	0%	27
LE MANS C.S.S.G.	61	-	29	90	24%	19	19	34	46	52	170	45%	41	40	34	115	31%	375
LE MANS GSOS	40	42	10	92	43%	5	15	13	20	24	77	36%	29	11	7	47	22%	216
LE MANS JALT	24	15	28	67	23%	6	22	29	44	41	142	48%	38	23	25	86	29%	295
LE MANS J.C.M.	24	1	12	37	16%	17	16	33	35	36	137	59%	24	21	12	57	25%	231
LE MANS SCM	13	9	67	89	28%	4	18	40	49	38	149	48%	34	30	11	75	24%	313
ROUILLON E.G	10	20	16	46	34%	1	-	-	18	18	37	28%	19	17	15	51	38%	134
ANILLE BRAYE BASKET	28	8	10	46	29%	3	7	6	13	32	61	39%	16	18	15	49	31%	156
SAINTE MARS LA BRIERE US	-	11	-	11	92%	-	-	1	-	-	1	8%	-	-	-	0	0%	12
ST MARS D OUILLE LES MOUETTES	49	13	5	67	36%	5	5	18	25	18	71	38%	20	15	15	50	27%	188
SILLE LE PHILIPPE B.C	7	2	3	12	39%	1	-	-	2	2	5	16%	1	9	4	14	45%	31
LE MANS A.S.MADELEINE	25	54	29	108	40%	10	12	22	25	29	98	36%	33	11	22	66	24%	272
CONLIE B.C.	20	29	12	61	27%	3	11	29	35	29	107	47%	29	19	10	58	26%	226
CD72 – HORS ASSOCIATION – SARTHE	-	-	12	12	100%	-	-	-	-	-	0	0%	-	-	-	0	0%	12
BASKET BALL CLUB CHANGÉEN	26	37	8	71	30%	11	15	22	33	32	113	47%	24	22	8	54	23%	238
RUAUDIN JEUNESSES SPORTIVE	20	24	27	71	23%	8	15	24	36	41	124	39%	46	36	37	119	38%	314
BASKET CANTONAL MALICORNAIS	11	12	2	25	20%	4	7	19	24	9	63	51%	13	8	15	36	29%	124
LA CHARTRE A.S.	18	-	4	22	23%	7	2	12	13	14	48	49%	9	14	4	27	28%	97
LAINNE ST GERVAIS CO	-	-	8	8	29%	-	1	-	-	8	9	32%	8	3	-	11	39%	28
LE GRAND LUCE UNION SPORTIVE	4	8	2	14	25%	3	4	-	7	17	31	55%	7	-	4	11	20%	56
MANSIGNE BASKET CLUB	32	1	8	41	46%	-	-	10	3	5	18	20%	8	10	13	31	34%	90
SABLE BASKET	13	23	9	45	23%	6	9	41	20	23	99	50%	26	13	14	53	27%	197
SOM BASKET-BALL	9	1	19	29	36%	2	-	7	15	9	33	41%	13	2	3	18	23%	80
CHAMPAGNE ES	11	-	8	19	18%	3	4	14	11	13	45	42%	10	17	15	42	40%	106
MULSANNE BASKET 2000	28	-	13	41	27%	9	6	15	18	17	65	43%	14	14	18	46	30%	152
SAVIGNE L'VEQUE B.C.	23	-	6	29	24%	4	3	10	8	12	37	30%	30	15	12	57	46%	123
ETIVAL BASKET CLUB	23	6	8	37	25%	8	1	21	14	8	52	35%	20	22	16	58	39%	147
FRESNAY /SARTHE	27	26	20	73	25%	5	13	19	36	36	109	37%	39	38	33	110	38%	292
LA CHAPELLE ST AUBIN	24	21	29	74	20%	14	38	44	41	44	181	49%	35	41	37	113	31%	368
ECOMMOY K.B.C.	35	13	12	60	34%	1	4	18	14	37	74	41%	23	11	11	45	25%	179
MAROLLAIS S.C.	10	-	12	22	20%	1	13	6	20	17	57	51%	21	11	-	32	29%	111
BASKET CLUB ROEZEEN	24	28	15	67	23%	9	13	25	29	36	112	39%	31	23	55	109	38%	288
BOULOIRE US	10	10	15	35	22%	3	3	19	34	20	79	49%	17	17	14	48	30%	162
NEUVILLE BASKET ASSOCIATION	24	13	10	47	39%	7	-	9	3	18	37	30%	20	8	10	38	31%	122
LOUE-BRULON	15	7	7	29	24%	2	8	-	18	16	44	37%	15	17	15	47	39%	120
COULANS SUR GÉE BASKET CLUB	2	4	4	10	37%	1	2	1	-	2	6	22%	2	3	6	11	41%	27
BASKET CLUB YVRÉEN	12	-	4	16	41%	-	2	1	3	4	10	26%	7	2	4	13	33%	39
ASCE MMA	-	16	-	16	100%	-	-	-	-	-	0	0%	-	-	-	0	0%	16
<b>TOTAL SARTHE</b>	<b>1041</b>	<b>628</b>	<b>664</b>	<b>2333</b>	<b>33%</b>	<b>231</b>	<b>426</b>	<b>795</b>	<b>1048</b>	<b>1102</b>	<b>3602</b>	<b>39%</b>	<b>1053</b>	<b>859</b>	<b>773</b>	<b>2685</b>	<b>30%</b>	<b>8620</b>



Rang	CLUB	MASCULIN	FEMININ	TOTAL	% Masculin	% Féminin
1	LE MANS C.S.S.G.	261	114	375	69,60%	30,40%
2	LA CHAPELLE ST AUBIN	277	91	368	75,27%	24,73%
3	RUAUDIN JEUNESSES SPORTIVE	219	95	314	69,75%	30,25%
4	LE MANS SCM	281	32	313	89,78%	10,22%
5	COULAINES J.S.	175	130	305	57,38%	42,62%
6	LE MANS SAINT PAVIN	172	123	295	58,31%	41,69%
7	LE MANS JALT	252	43	295	85,42%	14,58%
8	LA FERTE BERNARD V.S.	203	90	293	69,28%	30,72%
9	FRESNAY /SARTHE	179	113	292	61,30%	38,70%
10	BASKET CLUB ROEZEEN	178	110	288	61,81%	38,19%
11	LE MANS A.S.MADELEINE	155	117	272	56,99%	43,01%
12	JOUE L'ABBE MONTBIZOT	188	81	269	69,89%	30,11%
13	LA FLECHE US	172	90	262	65,65%	34,35%
14	GUECELARD B.B.C.	142	102	244	58,20%	41,80%
15	BASKET BALL CLUB CHANGÉEN	163	75	238	68,49%	31,51%
16	LE MANS J.C.M.	153	78	231	66,23%	33,77%
17	CONLIE B.C.	161	65	226	71,24%	28,76%
18	LE MANS GSOS	145	71	216	67,13%	32,87%
19	SABLE BASKET	119	78	197	60,41%	39,59%
20	ARNAGE U.S.	136	57	193	70,47%	29,53%
21	CERANS YVRE BASKET	115	75	190	60,53%	39,47%
22	ST MARS D OUTILLE LES MOUETTES	127	61	188	67,55%	32,45%
23	ECOMMOY K.B.C.	111	68	179	62,01%	37,99%
24	CHATEAU DU LOIR C.O.C.	117	46	163	71,78%	28,22%
25	BOULOIRE US	120	42	162	74,07%	25,93%
26	ANILLE BRAYE BASKET	105	51	156	67,31%	32,69%
27	MULSANNE BASKET 2000	120	32	152	78,95%	21,05%
28	ETIVAL BASKET CLUB	101	46	147	68,71%	31,29%
29	BEAUMONT A.S.	97	46	143	67,83%	32,17%
30	MAMERS S.A.	87	48	135	64,44%	35,56%
31	ROUILLON E.G	77	57	134	57,46%	42,54%
32	BASKET CANTONAL MALICORNAIS	83	41	124	66,94%	33,06%
33	SAVIGNE L'EVEQUE B.C.	93	30	123	75,61%	24,39%
34	NEUVILLE BASKET ASSOCIATION	88	34	122	72,13%	27,87%
35	LOUE-BRULON	98	22	120	81,67%	18,33%
36	MAROLLAIS S.C.	70	41	111	63,06%	36,94%
37	CHAMPAGNE ES	88	18	106	83,02%	16,98%
38	LA CHARTRE A.S.	56	41	97	57,73%	42,27%
39	MANSIGNE BASKET CLUB	65	25	90	72,22%	27,78%
40	ALLONNES J.S.	50	37	87	57,47%	42,53%
41	SOM BASKET-BALL	7	73	80	8,75%	91,25%
42	MONTFORT SPORT BASKET	60	17	77	77,92%	22,08%
43	LE GRAND LUCE UNION SPORTIVE	39	17	56	69,64%	30,36%
44	BASKET CLUB YVRÉEN	27	12	39	69,23%	30,77%
45	SILLE LE PHILIPPE B.C	17	14	31	54,84%	45,16%
46	LAIGNE ST GERVAIS CO	17	11	28	60,71%	39,29%
47	LE MANS S.L.B.	26	1	27	96,30%	3,70%
48	COULANS SUR GÉE BASKET CLUB	20	7	27	74,07%	25,93%
49	ASCE MMA	16	0	16	100,00%	0,00%
50	SAINT MARS LA BRIERE US	12	0	12	100,00%	0,00%
51	CD72 – HORS ASSOCIATION – SARTHE	9	3	12	75,00%	25,00%
52						
53						
54						
55						
56						
57						
58						
<b>Total</b>		<b>5849</b>	<b>2771</b>	<b>8620</b>	<b>67,85%</b>	<b>32,15%</b>





## ETAT COMPARATIF sur 2 saisons des licenciés Sarthois

	SAISON				COMPARAISON	
	2023 / 2024 (chiffres en fin de saison)		2024 / 2025 (chiffres au 01/04/2025)		Ecart	%
<b>CLUBS</b>	50		<b>51</b>		1	1,96%
<b>Masculin</b>	5 789	68,66%	5 849	67,85%	60	1,03%
<b>Féminin</b>	2 642	31,34%	2 771	32,15%	129	4,66%
<b>TOTAL</b>	<b>8 431</b>		<b>8 620</b>		<b>189</b>	2,19%


CATEGORIES	MASCULINS			FEMININS		
	Saison 23/24	Saison 24/25	écart	Saison 23/24	Saison 24/25	écart
<b>SENIORS</b>	858	<b>699</b>	<b>-159</b>	343	<b>342</b>	<b>-1</b>
<b>U20</b>	103	<b>165</b>	<b>62</b>	45	<b>66</b>	<b>21</b>
<b>U18</b>	304	<b>295</b>	<b>-9</b>	115	<b>131</b>	<b>16</b>
<b>U17</b>	551	<b>592</b>	<b>41</b>	216	<b>203</b>	<b>-13</b>
<b>U15</b>	750	<b>668</b>	<b>-82</b>	309	<b>380</b>	<b>71</b>
<b>U13</b>	688	<b>689</b>	<b>1</b>	396	<b>413</b>	<b>17</b>
<b>U11</b>	738	<b>688</b>	<b>-50</b>	377	<b>365</b>	<b>-12</b>
<b>U9</b>	557	<b>628</b>	<b>71</b>	270	<b>231</b>	<b>-39</b>
<b>U7</b>	501	<b>555</b>	<b>54</b>	176	<b>218</b>	<b>42</b>
<b>DETENTE</b>	352	<b>482</b>	<b>130</b>	134	<b>146</b>	<b>12</b>
<b>NON-JOUEURS</b>	387	<b>388</b>	<b>1</b>	261	<b>276</b>	<b>15</b>
<b>TOTAL</b>	5 789	<b>5 849</b>	<b>60</b>	2 642	<b>2 771</b>	<b>129</b>

Moyenne de licenciés par clubs	<b>169,02</b>
--------------------------------	---------------

Représentation par catégorie et sexe - Saison 2024/2025

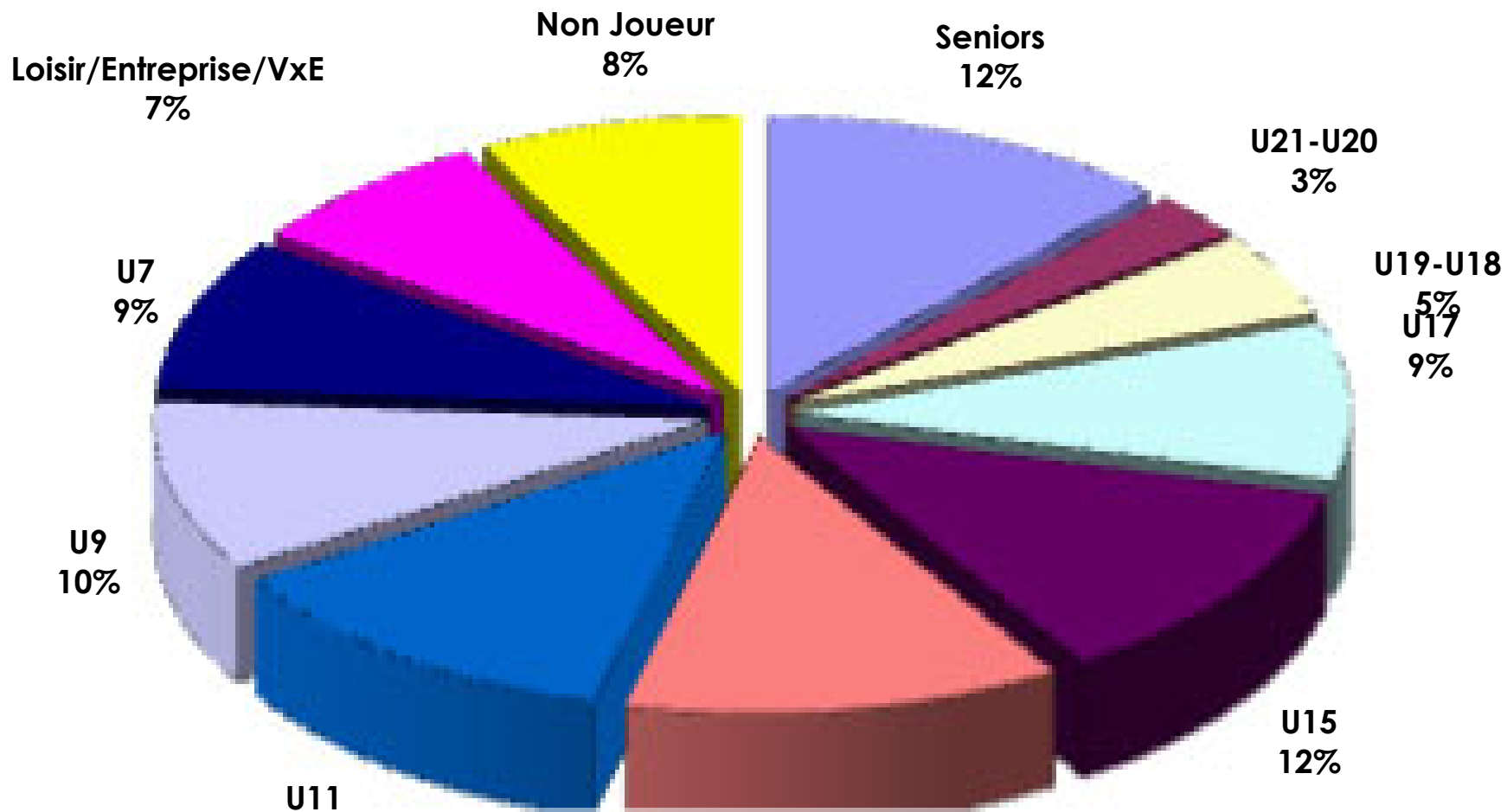


# Grphe par catégorie et sexe





# Représentation par catégories Saison 2024/2025

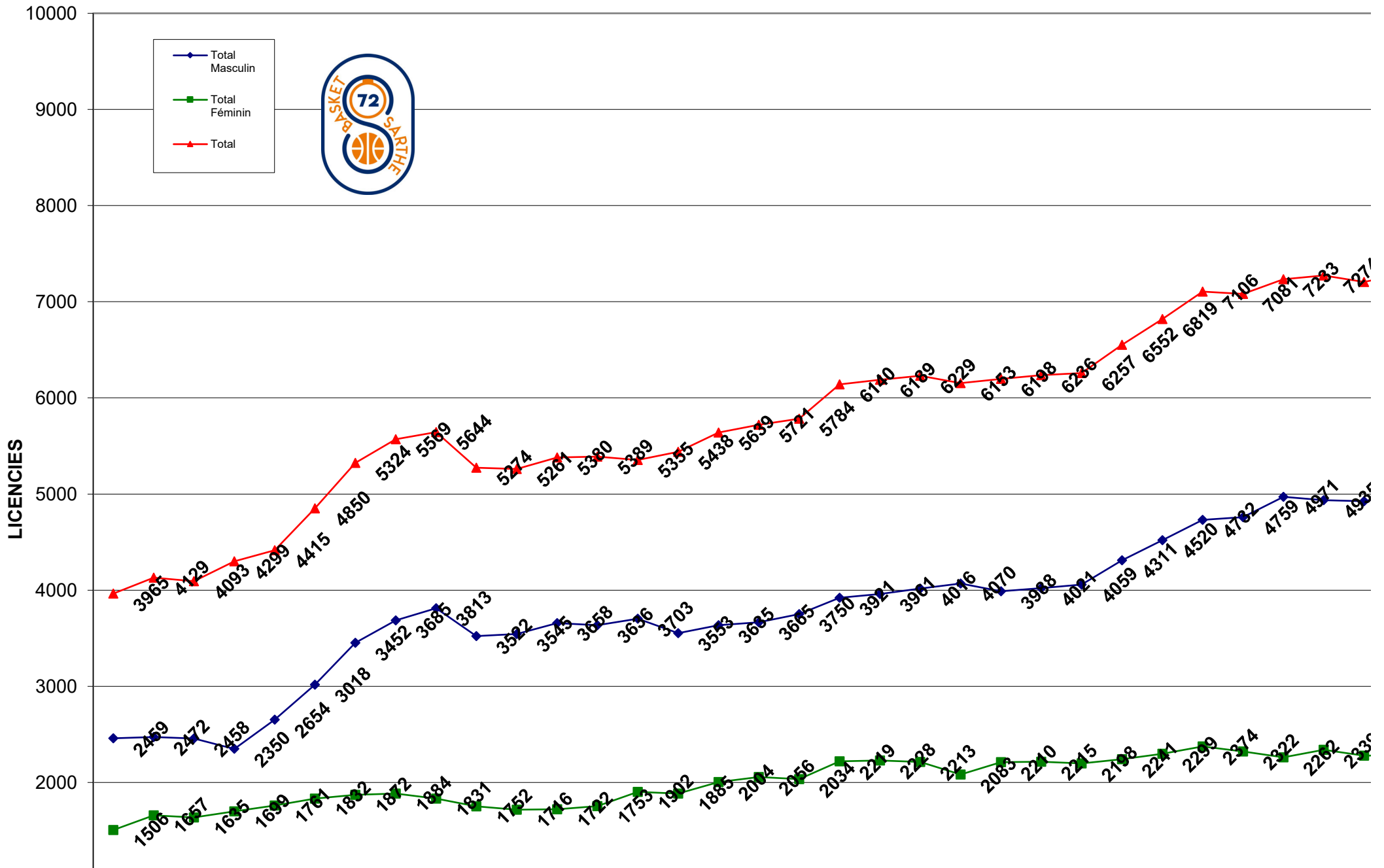




# Représentation par type - saison 2024/2025

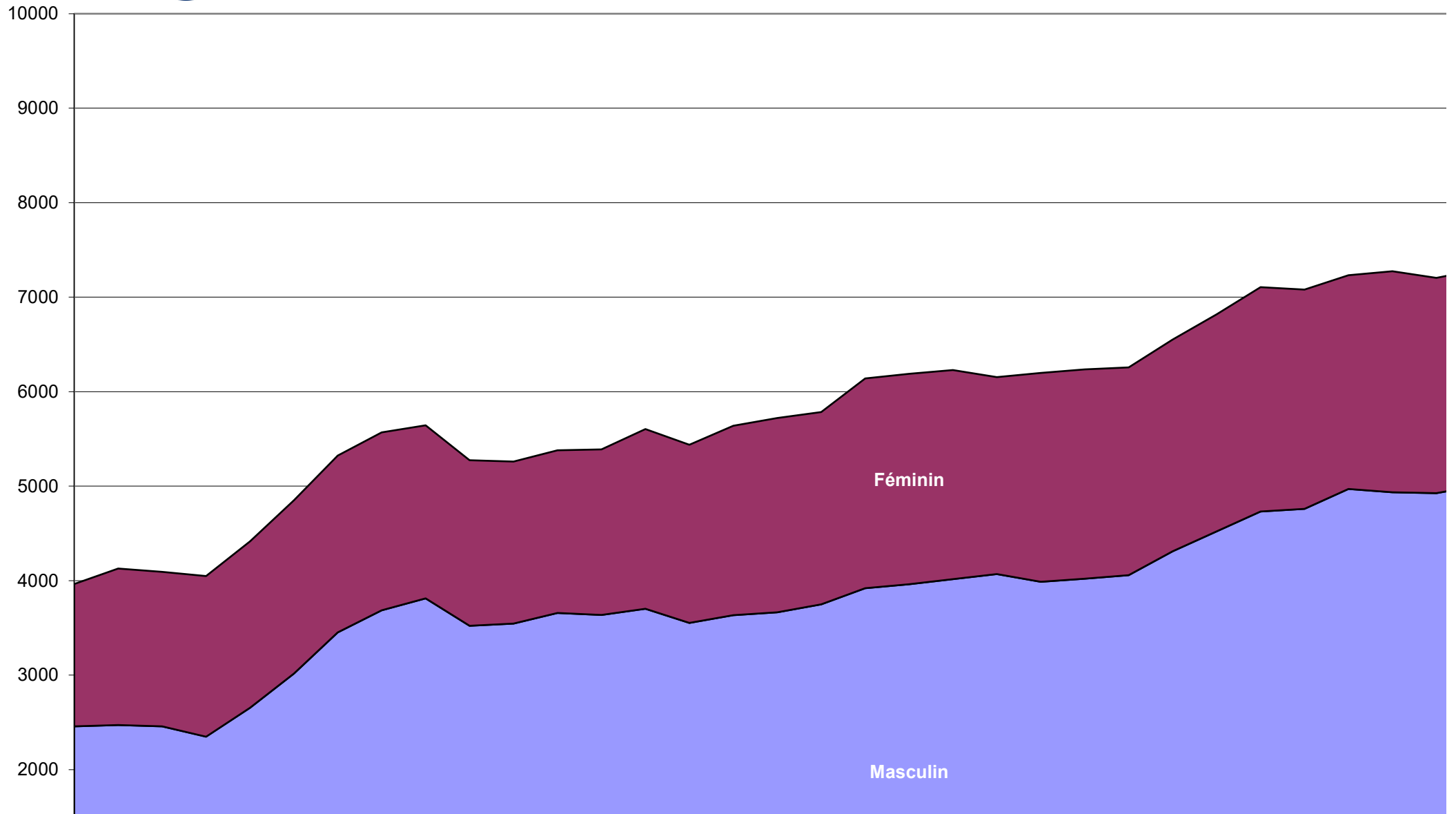


Evolution des licenciés depuis les 39 dernières saisons





### Evolution par sexe sur les 38 dernières saisons







Crédit Mutuel  
PARTENAIRE OFFICIEL

Saison	Total Masculin	Total Féminin	Total	% Augmentation	Différence
31-32	0	0	52	100,00%	52
32-33	0	0	83	37,35%	31
33-34	0	0	0	0,00%	-83
34-35	0	0	0	0,00%	0
35-36	0	0	0	0,00%	0
36-37	0	0	0	0,00%	0
37-38	0	0	0	0,00%	0
38-39	0	0	0	0,00%	0
39-40	0	0	0	0,00%	0
40-41	0	0	0	0,00%	0
41-42	0	0	0	0,00%	0
42-43	0	0	0	0,00%	0
43-44	0	0	0	0,00%	0
44-45	0	0	0	0,00%	0
45-46	0	0	0	0,00%	0
46-47	0	0	0	0,00%	0
47-48	0	0	52	100,00%	52
48-49	0	0	0	0,00%	-52
49-50	0	0	931	100,00%	931
50-51	0	0	935	0,43%	4
51-52	0	0	911	-2,63%	-24
52-53	0	0	792	-15,03%	-119
53-54	0	0	0	0,00%	-792
54-55	0	0	0	0,00%	0
55-56	0	0	0	0,00%	0
56-57	0	0	0	0,00%	0
57-58	0	0	0	0,00%	0
58-59	0	0	996	100,00%	996
59-60	0	0	0	0,00%	-996
60-61	0	0	0	0,00%	0
61-62	0	0	1258	100,00%	1258
62-63	0	0	1249	-0,72%	-9
63-64	0	0	0	0,00%	-1249
64-65	0	0	0	0,00%	0
65-66	0	0	1309	100,00%	1309
66-67	0	0	1355	3,39%	46
67-68	0	0	1759	22,97%	404
68-69	0	0	2104	16,40%	345
69-70	0	0	2032	-3,54%	-72
70-71	0	0	2120	4,15%	88
71-72	0	0	2535	16,37%	415
72-73	0	0	2542	0,28%	7
73-74	0	0	2731	6,92%	189
74-75	0	0	2973	8,14%	242
75-76	0	0	3061	2,87%	88
76-77	0	0	2880	-6,28%	-181
77-78	0	0	3208	10,22%	328
78-79	0	0	3471	7,58%	263
79-80	0	0	3770	7,93%	299
80-81	0	0	3977	5,20%	207



Crédit Mutuel  
PARTENAIRE OFFICIEL

Saison	Total Masculin	Total Féminin	Total	% Augmentation	Différence
81-82	0	0	3987	0,25%	10
82-83	0	0	3883	-2,68%	-104
83-84	2349	1709	4058	4,31%	175
84-85	2586	1749	4335	6,39%	277
85-86	2714	1778	4492	3,50%	157
86-87	2459	1506	3965	-13,29%	-527
87-88	2472	1657	4129	3,97%	164
88-89	2458	1635	4093	-0,88%	-36
89-90	2350	1699	4299	4,79%	206
90-91	2654	1761	4415	2,63%	116
91-92	3018	1832	4850	8,97%	435
92-93	3452	1872	5324	8,90%	474
93-94	3685	1884	5569	4,40%	245
94-95	3813	1831	5644	1,33%	75
95-96	3522	1752	5274	-7,02%	-370
96-97	3545	1716	5261	-0,25%	-13
97-98	3658	1722	5380	2,21%	119
98-99	3636	1753	5389	0,17%	9
99-00	3703	1902	5355	-0,63%	-34
00-01	3553	1885	5438	1,53%	83
01-02	3635	2004	5639	3,56%	201
02-03	3665	2056	5721	1,43%	82
03-04	3750	2034	5784	1,09%	63
04-05	3921	2219	6140	5,80%	356
05-06	3961	2228	6189	0,79%	49
06-07	4016	2213	6229	0,64%	40
07-08	4070	2083	6153	-1,24%	-76
08-09	3988	2210	6198	0,73%	45
09-10	4021	2215	6236	0,61%	38
10-11	4059	2198	6257	0,34%	21
11-12	4311	2241	6552	4,50%	295
12-13	4520	2299	6819	3,92%	267
13-14	4732	2374	7106	4,04%	287
14-15	4759	2322	7081	-0,35%	-25
15-16	4971	2262	7233	2,10%	152
16-17	4935	2339	7274	0,56%	41
17-18	4926	2279	7205	-0,96%	-69
18-19	5010	2285	7295	1,23%	90
19-20	5075	2327	7402	1,45%	107
20-21	4330	1894	6224	-18,93%	-1178
21-22	4943	2283	7226	13,87%	1002
22-23	5559	2469	8028	9,99%	802
23-24	5789	2642	8431	4,78%	403
24-25	5849	2771	8620	2,19%	189



### COMPARATIF SUR 8 SAISONS

	MASCULINS								FEMININS							
	Saison 17/18	Saison 18/19	Saison 19/20	Saison 20/21	Saison 21/22	Saison 22/23	Saison 23/24	Saison 24/25	Saison 17/18	Saison 18/19	Saison 19/20	Saison 20/21	Saison 21/22	Saison 22/23	Saison 23/24	Saison 24/25
<b>SENIORS</b>	861	877	881	849	862	866	858	<b>699</b>	317	341	361	301	315	321	343	<b>342</b>
<b>U20</b>	84	71	91	89	95	76	103	<b>165</b>	28	25	21	31	27	34	45	<b>66</b>
<b>U18</b>	227	246	276	273	273	300	304	<b>295</b>	111	103	111	108	129	95	115	<b>131</b>
<b>U17</b>	424	427	474	469	435	488	551	<b>592</b>	188	169	228	204	206	218	216	<b>203</b>
<b>U15</b>	535	546	546	476	573	704	750	<b>668</b>	311	300	322	320	271	272	309	<b>380</b>
<b>U13</b>	578	548	578	542	567	659	688	<b>689</b>	316	360	317	236	248	366	396	<b>413</b>
<b>U11</b>	565	602	586	504	618	718	738	<b>688</b>	302	270	281	259	350	336	377	<b>365</b>
<b>U9</b>	499	507	504	384	525	555	557	<b>628</b>	195	219	222	139	250	267	270	<b>231</b>
<b>U7</b>	465	505	501	284	452	540	501	<b>555</b>	172	179	179	96	203	195	176	<b>218</b>
<b>DETENTE</b>	238	254	220	179	264	296	352	<b>482</b>	85	81	64	36	73	117	134	<b>146</b>
<b>NON-JOUEURS</b>	450	425	418	281	279	357	387	<b>388</b>	254	237	221	164	211	248	261	<b>276</b>
<b>TOTAL</b>	4 926	5 008	5 075	4 330	4 943	5 559	5 789	<b>5 849</b>	2 279	2 284	2 327	1 894	2 283	2 469	2 642	<b>2 771</b>
<b>Ecart</b>		<b>82</b>	<b>67</b>	<b>-745</b>	<b>613</b>	<b>616</b>	<b>230</b>	<b>60</b>		<b>5</b>	<b>43</b>	<b>-433</b>	<b>389</b>	<b>186</b>	<b>173</b>	<b>129</b>