



CD 72

Date d'édition 01/01/2025



TABLEAU DE BORD DES LICENCIES

COMITÉ DE LA SARTHE

A la date du : **01/01/2025**

Fin de saison 2023-2024
ECART - 48

Ecart sur même période		
2023-2024	2019-2020	2018-2019
+ 232	+ 1175	+ 1293
2,85%	16,30%	18,24%

	Saison en cours		Saison précédente *	
	2024-2025	%	2023-2024	%
MASCULINS	5 710	68,11%	5 789	68,66%
FEMININS	2 673	31,89%	2 642	31,34%
TOTAL	8 383		8 431	
Seniors	1 025	12,23%	1 201	14,25%
U21-U20	226	2,70%	148	1,76%
U19-U18	422	5,03%	419	4,97%
U17	789	9,41%	767	9,10%
U15	1 037	12,37%	1 059	12,56%
U13	1 088	12,98%	1 084	12,86%
U11	1 042	12,43%	1 115	13,23%
U9	836	9,97%	827	9,81%
U7	722	8,61%	677	8,03%
Loisir/Entreprise/VxE	550	6,56%	486	5,76%
Non Joueur	646	7,71%	648	7,69%

Catégorie	MASCULIN				FEMININ				Catégorie
	24-25	%	23-24	Ecart	24-25	%	23-24	Ecart	
Seniors	694	12,15%	858	-164	331	12,38%	343	-12	Seniors
U21-U20	162	2,84%	103	+ 59	64	2,39%	45	+ 19	U21-U20
U19-U18	293	5,13%	304	-11	129	4,83%	115	+ 14	U19-U18
U17	587	10,28%	551	+ 36	202	7,56%	216	-14	U17
U15	661	11,58%	750	-89	376	14,07%	309	+ 67	U15
U13	685	12,00%	688	-3	403	15,08%	396	+ 7	U13
U11	679	11,89%	738	-59	363	13,58%	377	-14	U11
U9	611	10,70%	557	+ 54	225	8,42%	270	-45	U9
U7	522	9,14%	501	+ 21	200	7,48%	176	+ 24	U7
Loisir/Entreprise/VxE	439	7,69%	352	+ 87	111	4,15%	134	-23	Loisir/Entreprise/VxE
Non Joueur	377	6,60%	387	-10	269	10,06%	261	+ 8	Non Joueur
TOTAL	5 710	68,11%	5 789	-79	2 673	31,89%	2 642	+ 31	TOTAL

	Masculin	%	Féminin	%	Total
FFBB	396 463	65,05%	212 974	34,95%	609 437
Ligue Sarthe	41 759	57,96%	30 283	42,04%	72 042
	5 710	68,11%	2 673	31,89%	8 383

La Ligue Pays de Loire représente **11,82%** de la FFBB
 La Sarthe représente **11,64%** de la Ligue Pays de Loire
 La Sarthe représente **1,38%** de la FFBB

Moyenne de licenciés par clubs	164,37
Nombres de clubs pris en compte	51

* les chiffres de 2023-2024 sont ceux de fin de saison

Edité par la Commission Qualifications
Armelle GAILLON

COMPARATIF SUR DEUX SAISONS A LA MEME DATE						
Saison 2023-2024 au	01/01/2024		écart	Saison 2024-2025 au	01/01/2025	Progression
HOMMES	5 612	68,99%	+ 98	HOMMES	5 710	68,1% 1,75%
FEMMES	2 523	31,01%	+ 150	FEMMES	2 673	31,9% 5,95%
TOTAL	8 135		+ 248	TOTAL	8 383	3,05%
	Différence	+ 248	3,05%			

2024-2025 (répartition des licences de cette saison)		
CREATION	1 691	20,17%
RENOUVELLEMENTS DONT MUTATIONS	6 692	79,83%
	534	7,98%

Top 10 des licenciés par clubs						100	EFFECTIF >= SAISON n-1	Saison précédente
Rang	CLUB	MASCULIN	FEMININ	TOTAL	% Masculin	% Féminin	EFFECTIF < SAISON n-1	Progression fin de saison
1	LE MANS C.S.S.G.	258	109	367	70,30%	29,70%	362	1,38%
2	LA CHAPELLE ST AUBIN	275	89	364	75,53%	24,45%	359	1,39%
3	RUAUDIN JEUNESSES SPORTIVE	214	95	309	69,26%	30,74%	268	15,30%
4	LE MANS SCM	278	30	308	90,26%	9,74%	325	-5,23%
5	COULAINES J.S.	169	128	297	56,90%	43,10%	289	2,77%
6	LE MANS SAINT PAVIN	168	121	289	58,13%	41,87%	338	-14,30%
6	LE MANS JALT	247	42	289	85,47%	14,53%	303	-4,62%
8	LA FERTE BERNARD V.S.	200	88	288	69,44%	30,56%	287	0,35%
9	FRESNAY /SARTHE	168	104	272	61,76%	38,24%	297	-8,42%
10	BASKET CLUB ROZEEN	167	102	269	62,08%	37,92%	277	-2,89%
41	SOM BASKET-BALL	6	71	77	7,79%	92,21%	96	-19,79%



Top 10 des Clubs Sarthois

Top 10 des licenciés par clubs

Place	CLUB	MASCULIN	FEMININ	TOTAL	% Masculin	% Féminin
1	LE MANS C.S.S.G.	258	109	367	70,30%	29,70%
2	LA CHAPELLE ST AUBIN	275	89	364	75,55%	24,45%
3	RUAUDIN JEUNESSES SPORTIVE	214	95	309	69,26%	30,74%
4	LE MANS SCM	278	30	308	90,26%	9,74%
5	COULAINES J.S.	169	128	297	56,90%	43,10%
6	LE MANS SAINT PAVIN	168	121	289	58,13%	41,87%
7	LE MANS JALT	247	42	289	85,47%	14,53%
8	LA FERTE BERNARD V.S.	200	88	288	69,44%	30,56%
9	FRESNAY /SARTHE	168	104	272	61,76%	38,24%
10	BASKET CLUB ROEZEEN	167	102	269	62,08%	37,92%

Top 10 Clubs - Licence Senior

Place	CLUB	MASCULIN	FEMININ	TOTAL	% Masculin	% Féminin
1	LE MANS SAINT PAVIN	42	27	69	60,87%	39,13%
2	LE MANS C.S.S.G.	45	15	60	75,00%	25,00%
3	ST MARS D OUTILLE LES MOUETTES	33	15	48	68,75%	31,25%
4	COULAINES J.S.	22	24	46	47,83%	52,17%
5	LE MANS GSOS	26	12	38	68,42%	31,58%
6	ECOMMOY K.B.C.	26	9	35	74,29%	25,71%
7	MANSIGNE BASKET CLUB	21	10	31	67,74%	32,26%
8	LA FLECHE US	21	8	29	72,41%	27,59%
9	JOUE L'ABBE MONTBIZOT	16	13	29	55,17%	44,83%
10	MULSANNE BASKET 2000	24	4	28	85,71%	14,29%

Top 10 Clubs - Licence U21

Place	CLUB	MASCULIN	FEMININ	TOTAL	% Masculin	% Féminin
1	LE MANS C.S.S.G.	19	0	19	100,00%	0,00%
2	LE MANS J.C.M.	10	6	16	62,50%	37,50%
3	LA CHAPELLE ST AUBIN	13	1	14	92,86%	7,14%
4	BASKET BALL CLUB CHANGÉEN	7	4	11	63,64%	36,36%
5	LE MANS A.S.MADELEINE	5	5	10	50,00%	50,00%
6	LE MANS SAINT PAVIN	6	3	9	66,67%	33,33%
7	MULSANNE BASKET 2000	9	0	9	100,00%	0,00%
8	BASKET CLUB ROEZEEN	6	3	9	66,67%	33,33%
9	LA FERTE BERNARD V.S.	5	3	8	62,50%	37,50%
10	RUAUDIN JEUNESSES SPORTIVE	8	0	8	100,00%	0,00%

Top 10 Clubs - Licence U18

Place	CLUB	MASCULIN	FEMININ	TOTAL	% Masculin	% Féminin
1	LA CHAPELLE ST AUBIN	23	15	38	60,53%	39,47%
2	COULAINES J.S.	16	8	24	66,67%	33,33%
3	LE MANS JALT	22	0	22	100,00%	0,00%
4	CERANS YVRE BASKET	10	10	20	50,00%	50,00%
5	LE MANS SAINT PAVIN	8	12	20	40,00%	60,00%
6	LE MANS C.S.S.G.	13	6	19	68,42%	31,58%
7	LE MANS SCM	17	1	18	94,44%	5,56%
8	LE MANS J.C.M.	14	2	16	87,50%	12,50%
9	LE MANS GSOS	7	8	15	46,67%	53,33%
10	BASKET BALL CLUB CHANGÉEN	11	4	15	73,33%	26,67%

Top 10 Clubs - Licence U17

Place	CLUB	MASCULIN	FEMININ	TOTAL	% Masculin	% Féminin
1	LA CHAPELLE ST AUBIN	33	11	44	75,00%	25,00%
2	LE MANS SCM	40	0	40	100,00%	0,00%
3	SABLE BASKET	21	19	40	52,50%	47,50%
4	LE MANS C.S.S.G.	27	7	34	79,41%	20,59%
5	LE MANS J.C.M.	22	10	32	68,75%	31,25%
6	LE MANS SAINT PAVIN	16	14	30	53,33%	46,67%
7	LA FERTE BERNARD V.S.	25	4	29	86,21%	13,79%
8	LE MANS JALT	29	0	29	100,00%	0,00%
9	CONLIE B.C.	25	4	29	86,21%	13,79%
10	LA FLECHE US	17	9	26	65,38%	34,62%

Top 10 Clubs - Licence U15

Place	CLUB	MASCULIN	FEMININ	TOTAL	% Masculin	% Féminin
1	COULAINES J.S.	21	29	50	42,00%	58,00%
2	LE MANS SCM	48	0	48	100,00%	0,00%
3	LE MANS C.S.S.G.	27	18	45	60,00%	40,00%
4	LE MANS JALT	30	13	43	69,77%	30,23%
5	LA CHAPELLE ST AUBIN	29	12	41	70,73%	29,27%
6	CERANS YVRE BASKET	17	19	36	47,22%	52,78%
7	LA FERTE BERNARD V.S.	22	14	36	61,11%	38,89%
8	RUAUDIN JEUNESSES SPORTIVE	20	16	36	55,56%	44,44%
9	FRESNAY /SARTHE	14	22	36	38,89%	61,11%
10	CONLIE B.C.	24	11	35	68,57%	31,43%

Top 10 Clubs - Licence U13

Place	CLUB	MASCULIN	FEMININ	TOTAL	% Masculin	% Féminin
1	LE MANS C.S.S.G.	40	11	51	78,43%	21,57%
2	JOUE L'ABBE MONTBIZOT	24	20	44	54,55%	45,45%
3	LA CHAPELLE ST AUBIN	30	13	43	69,77%	30,23%
4	LA FERTE BERNARD V.S.	30	11	41	73,17%	26,83%
5	LE MANS SAINT PAVIN	19	22	41	46,34%	53,66%
6	LE MANS JALT	32	9	41	78,05%	21,95%
7	RUAUDIN JEUNESSES SPORTIVE	22	18	40	55,00%	45,00%
8	LE MANS SCM	38	0	38	100,00%	0,00%
9	ECOMMOY K.B.C.	25	12	37	67,57%	32,43%
10	GUECELARD B.B.C.	23	13	36	63,89%	36,11%

Top 10 Clubs - Licence U11

Place	CLUB	MASCULIN	FEMININ	TOTAL	% Masculin	% Féminin
1	GUECELARD B.B.C.	26	21	47	55,32%	44,68%
2	RUAUDIN JEUNESSES SPORTIVE	29	17	46	63,04%	36,96%
3	LE MANS C.S.S.G.	24	16	40	60,00%	40,00%
4	LE MANS JALT	30	8	38	78,95%	21,05%
5	FRESNAY /SARTHE	20	18	38	52,63%	47,37%
6	LA FERTE BERNARD V.S.	19	18	37	51,35%	48,65%
7	LA CHAPELLE ST AUBIN	26	9	35	74,29%	25,71%
8	COULAINES J.S.	20	14	34	58,82%	41,18%
9	JOUE L'ABBE MONTBIZOT	21	13	34	61,76%	38,24%
10	LE MANS SCM	32	2	34	94,12%	5,88%

Top 10 Clubs - Licence U9

Place	CLUB	MASCULIN	FEMININ	TOTAL	% Masculin	% Féminin
1	LA CHAPELLE ST AUBIN	34	7	41	82,93%	17,07%
2	LE MANS C.S.S.G.	22	17	39	56,41%	43,59%
3	RUAUDIN JEUNESSES SPORTIVE	22	14	36	61,11%	38,89%
4	FRESNAY /SARTHE	26	10	36	72,22%	27,78%
5	LE MANS SAINT PAVIN	20	14	34	58,82%	41,18%
6	COULAINES J.S.	28	5	33	84,85%	15,15%
7	LA FERTE BERNARD V.S.	26	6	32	81,25%	18,75%
8	GUECELARD B.B.C.	23	9	32	71,88%	28,13%
9	LA FLECHE US	26	5	31	83,87%	16,13%
10	LE MANS SCM	20	9	29	68,97%	31,03%

Top 10 Clubs - Licence U7

Place	CLUB	MASCULIN	FEMININ	TOTAL	% Masculin	% Féminin
1	BASKET CLUB ROEZEEN	35	13	48	72,92%	27,08%
2	JOUE L'ABBE MONTBIZOT	27	14	41	65,85%	34,15%
3	LA FLECHE US	33	7	40	82,50%	17,50%
4	GUECELARD B.B.C.	26	14	40	65,00%	35,00%
5	RUAUDIN JEUNESSES SPORTIVE	30	6	36	83,33%	16,67%
6	LA CHAPELLE ST AUBIN	26	10	36	72,22%	27,78%
7	LE MANS C.S.S.G.	21	11	32	65,63%	34,38%
8	COULAINES J.S.	18	9	27	66,67%	33,33%
9	LE MANS JALT	20	4	24	83,33%	16,67%
10	LA FERTE BERNARD V.S.	19	3	22	86,36%	13,64%

Top 10 Clubs - Licence Détente (Loisirs, VxE, Entreprise)

Place	CLUB	MASCULIN	FEMININ	TOTAL	% Masculin	% Féminin
1	LE MANS GSOS	4	36	40	10,00%	90,00%
2	BASKET BALL CLUB CHANGÉEN	1	36	37	2,70%	97,30%
3	JOUE L'ABBE MONTBIZOT	4	30	34	11,76%	88,24%
4	LE MANS A.S.MADELEINE	24	6	30	80,00%	20,00%
5	CONLIE B.C.	2	24	26	7,69%	92,31%
6	LA FERTE BERNARD V.S.	3	22	25	12,00%	88,00%
7	FRESNAY /SARTHE	4	20	24	16,67%	83,33%
8	RUAUDIN JEUNESSES SPORTIVE	2	21	23	8,70%	91,30%
9	ARNAGE U.S.	2	20	22	9,09%	90,91%
10	SABLE BASKET	4	17	21	19,05%	80,95%

Top 10 Clubs - Licence Non Joueur

Place	CLUB	MASCULIN	FEMININ	TOTAL	% Masculin	% Féminin
1	LE MANS SCM	50	16	66	75,76%	24,24%
2	COULAINES J.S.	13	32	45	28,89%	71,11%
3	LE MANS A.S.MADELEINE	16	13	29	55,17%	44,83%
4	LE MANS C.S.S.G.	20	8	28	71,43%	28,57%
5	LE MANS JALT	22	5	27	81,48%	18,52%
6	LA CHAPELLE ST AUBIN	22	5	27	81,48%	18,52%
7	RUAUDIN JEUNESSES SPORTIVE	17	9	26	65,38%	34,62%
8	LA FERTE BERNARD V.S.	14	10	24	58,33%	41,67%
9	FRESNAY /SARTHE	9	10	19	47,37%	52,63%
10	LA FLECHE US	9	9	18	50,00%	50,00%



CD 72

Date d'édition

01/01/2025

Crédit Mutuel
PARTENAIRE OFFICIEL

Top 20 des Clubs Sarthois

Top 20 des licenciés par clubs

Place	CLUB	MASCULIN	FEMININ	TOTAL	% Masculin	% Féminin
1	LE MANS C.S.S.G.	258	109	367	70,30%	29,70%
2	LA CHAPELLE ST AUBIN	275	89	364	75,55%	24,45%
3	RUAUDIN JEUNESSES SPORTIVE	214	95	309	69,26%	30,74%
4	LE MANS SCM	278	30	308	90,26%	9,74%
5	COULAINES J.S.	169	128	297	56,90%	43,10%
6	LE MANS SAINT PAVIN	168	121	289	58,13%	41,87%
7	LE MANS JALT	247	42	289	85,47%	14,53%
8	LA FERTE BERNARD V.S.	200	88	288	69,44%	30,56%
9	FRESNAY /SARTHE	168	104	272	61,76%	38,24%
10	BASKET CLUB ROEZEEN	167	102	269	62,08%	37,92%
11	JOUE L'ABBE MONTBIZOT	185	79	264	70,08%	29,92%
12	LA FLECHE US	169	89	258	65,50%	34,50%
13	LE MANS A.S.MADELEINE	151	95	246	61,38%	38,62%
14	GUECELARD B.B.C.	140	100	240	58,33%	41,67%
15	BASKET BALL CLUB CHANGÉEN	160	75	235	68,09%	31,91%
16	LE MANS J.C.M.	146	78	224	65,18%	34,82%
17	CONLIE B.C.	157	63	220	71,36%	28,64%
18	LE MANS GSOS	144	67	211	68,25%	31,75%
19	SABLE BASKET	115	78	193	59,59%	40,41%
20	ARNAGE U.S.	135	54	189	71,43%	28,57%

Top 20 Clubs - Licence Senior

Place	CLUB	MASCULIN	FEMININ	TOTAL	% Masculin	% Féminin
1	LE MANS SAINT PAVIN	42	27	69	60,87%	39,13%
2	LE MANS C.S.S.G.	45	15	60	75,00%	25,00%
3	ST MARS D OUTILLE LES MOUETTES	33	15	48	68,75%	31,25%
4	COULAINES J.S.	22	24	46	47,83%	52,17%
5	LE MANS GSOS	26	12	38	68,42%	31,58%
6	ECOMMOY K.B.C.	26	9	35	74,29%	25,71%
7	MANSIGNE BASKET CLUB	21	10	31	67,74%	32,26%
8	LA FLECHE US	21	8	29	72,41%	27,59%
9	JOUE L'ABBE MONTBIZOT	16	13	29	55,17%	44,83%
10	MULSANNE BASKET 2000	24	4	28	85,71%	14,29%
11	ANILLE BRAYE BASKET	17	9	26	65,38%	34,62%
12	FRESNAY /SARTHE	14	12	26	53,85%	46,15%
13	LE MANS A.S.MADELEINE	23	2	25	92,00%	8,00%
14	BASKET BALL CLUB CHANGÉEN	14	11	25	56,00%	44,00%
15	LA FERTE BERNARD V.S.	10	14	24	41,67%	58,33%
16	LE MANS JALT	24	0	24	100,00%	0,00%
17	LE MANS J.C.M.	19	5	24	79,17%	20,83%
18	LA CHAPELLE ST AUBIN	6	24	30	20,00%	80,00%
19	BASKET CLUB ROEZEEN	18	6	24	75,00%	25,00%
20	NEUVILLE BASKET ASSOCIATION	13	11	24	54,17%	45,83%

Top 20 Clubs - Licence U21

Place	CLUB	MASCULIN	FEMININ	TOTAL	% Masculin	% Féminin
1	LE MANS C.S.S.G.	19	0	19	100,00%	0,00%
2	LE MANS J.C.M.	10	6	16	62,50%	37,50%
3	LA CHAPELLE ST AUBIN	13	1	14	92,86%	7,14%
4	BASKET BALL CLUB CHANGÉEN	7	4	11	63,64%	36,36%
5	LE MANS A.S.MADELEINE	5	5	10	50,00%	50,00%
6	LE MANS SAINT PAVIN	6	3	9	66,67%	33,33%
7	MULSANNE BASKET 2000	9	0	9	100,00%	0,00%
8	BASKET CLUB ROEZEEN	6	3	9	66,67%	33,33%
9	LA FERTE BERNARD V.S.	5	3	8	62,50%	37,50%
10	RUAUDIN JEUNESSES SPORTIVE	8	0	8	100,00%	0,00%
11	BEAUMONT A.S.	7	0	7	100,00%	0,00%
12	LA FLECHE US	4	3	7	57,14%	42,86%
13	LA CHARTRE A.S.	4	3	7	57,14%	42,86%
14	ETIVAL BASKET CLUB	3	4	7	42,86%	57,14%
15	LE MANS JALT	6	0	6	100,00%	0,00%
16	SABLE BASKET	0	6	6	0,00%	100,00%
17	NEUVILLE BASKET ASSOCIATION	3	3	6	50,00%	50,00%
18	ARNAGE U.S.	5	0	5	100,00%	0,00%
19	LE MANS GSOS	4	1	5	80,00%	20,00%
20	ST MARS D OUTILLE LES MOUETTES	2	3	5	40,00%	60,00%

Top 20 Clubs - Licence U18

Place	CLUB	MASCULIN	FEMININ	TOTAL	% Masculin	% Féminin
1	LA CHAPELLE ST AUBIN	23	15	38	60,53%	39,47%
2	COULAINES J.S.	16	8	24	66,67%	33,33%
3	LE MANS JALT	22	0	22	100,00%	0,00%
4	CERANS YVRE BASKET	10	10	20	50,00%	50,00%
5	LE MANS SAINT PAVIN	8	12	20	40,00%	60,00%
6	LE MANS C.S.S.G.	13	6	19	68,42%	31,58%
7	LE MANS SCM	17	1	18	94,44%	5,56%
8	LE MANS J.C.M.	14	2	16	87,50%	12,50%
9	LE MANS GSOS	7	8	15	46,67%	53,33%
10	BASKET BALL CLUB CHANGÉEN	11	4	15	73,33%	26,67%
11	RUAUDIN JEUNESSES SPORTIVE	14	1	15	93,33%	6,67%
12	FRESNAY /SARTHE	8	5	13	61,54%	38,46%
13	BASKET CLUB ROEZEEN	10	3	13	76,92%	23,08%
14	LA FLECHE US	7	5	12	58,33%	41,67%
15	GUECELARD B.B.C.	5	7	12	41,67%	58,33%
16	LE MANS A.S.MADELEINE	7	5	12	58,33%	41,67%
17	MAROLLAIS S.C.	11	1	12	91,67%	8,33%
18	CONLIE B.C.	7	4	11	63,64%	36,36%
19	LA FERTE BERNARD V.S.	8	2	10	80,00%	20,00%
20	ARNAGE U.S.	7	2	9	77,78%	22,22%

Top 20 Clubs - Licence U17

Place	CLUB	MASCULIN	FEMININ	TOTAL	% Masculin	% Féminin
1	LA CHAPELLE ST AUBIN	33	11	44	75,00%	25,00%
2	LE MANS SCM	40	0	40	100,00%	0,00%
3	SABLE BASKET	21	19	40	52,50%	47,50%
4	LE MANS C.S.S.G.	27	7	34	79,41%	20,59%
5	LE MANS J.C.M.	22	10	32	68,75%	31,25%
6	LE MANS SAINT PAVIN	16	14	30	53,33%	46,67%
7	LA FERTE BERNARD V.S.	25	4	29	86,21%	13,79%
8	LE MANS JALT	29	0	29	100,00%	0,00%
9	CONLIE B.C.	25	4	29	86,21%	13,79%
10	LA FLECHE US	17	9	26	65,38%	34,62%
11	BASKET CLUB ROEZEEN	17	8	25	68,00%	32,00%
12	RUAUDIN JEUNESSES SPORTIVE	23	1	24	95,83%	4,17%
13	LE MANS A.S.MADELEINE	12	10	22	54,55%	45,45%
14	BASKET BALL CLUB CHANGÉEN	10	12	22	45,45%	54,55%
15	COULAINES J.S.	11	10	21	52,38%	47,62%
16	ETIVAL BASKET CLUB	16	5	21	76,19%	23,81%
17	ARNAGE U.S.	19	1	20	95,00%	5,00%
18	CERANS YVRE BASKET	11	9	20	55,00%	45,00%
19	BASKET CANTONAL MALICORNAIS	17	2	19	89,47%	10,53%
20	FRESNAY /SARTHE	16	3	19	84,21%	15,79%

Top 20 Clubs - Licence U15

Place	CLUB	MASCULIN	FEMININ	TOTAL	% Masculin	% Féminin
1	COULAINES J.S.	21	29	50	42,00%	58,00%
2	LE MANS SCM	48	0	48	100,00%	0,00%
3	LE MANS C.S.S.G.	27	18	45	60,00%	40,00%
4	LE MANS JALT	30	13	43	69,77%	30,23%
5	LA CHAPELLE ST AUBIN	29	12	41	70,73%	29,27%
6	CERANS YVRE BASKET	17	19	36	47,22%	52,78%
7	LA FERTE BERNARD V.S.	22	14	36	61,11%	38,89%
8	RUAUDIN JEUNESSES SPORTIVE	20	16	36	55,56%	44,44%
9	FRESNAY /SARTHE	14	22	36	38,89%	61,11%
10	CONLIE B.C.	24	11	35	68,57%	31,43%
11	LE MANS J.C.M.	24	10	34	70,59%	29,41%
12	BOULOIRE US	29	5	34	85,29%	14,71%
13	BASKET BALL CLUB CHANGÉEN	22	11	33	66,67%	33,33%
14	ARNAGE U.S.	12	20	32	37,50%	62,50%
15	JOUE L'ABBE MONTBIZOT	24	5	29	82,76%	17,24%
16	BASKET CLUB ROEZEEN	16	13	29	55,17%	44,83%
17	CHATEAU DU LOIR C.O.C.	17	11	28	60,71%	39,29%
18	LA FLECHE US	15	12	27	55,56%	44,44%
19	LE MANS SAINT PAVIN	18	7	25	72,00%	28,00%
20	ST MARS D OUTILLE LES MOUETTES	19	6	25	76,00%	24,00%



CD 72

Date d'édition

01/01/2025

Crédit Mutuel
PARTENAIRE OFFICIEL

Top 20 Clubs - Licence U13

Place	CLUB	MASCULIN	FEMININ	TOTAL	% Masculin	% Féminin
1	LE MANS C.S.S.G.	40	11	51	78,43%	21,57%
2	JOUE L'ABBE MONTBIZOT	24	20	44	54,55%	45,45%
3	LA CHAPELLE ST AUBIN	30	13	43	69,77%	30,23%
4	LA FERTE BERNARD V.S.	30	11	41	73,17%	26,83%
5	LE MANS SAINT PAVIN	19	22	41	46,34%	53,66%
6	LE MANS JALT	32	9	41	78,05%	21,95%
7	RUAUDIN JEUNESSES SPORTIVE	22	18	40	55,00%	45,00%
8	LE MANS SCM	38	0	38	100,00%	0,00%
9	ECOMMOY K.B.C.	25	12	37	67,57%	32,43%
10	GUECELARD B.B.C.	23	13	36	63,89%	36,11%
11	FRESNAY /SARTHE	25	11	36	69,44%	30,56%
12	LE MANS J.C.M.	21	14	35	60,00%	40,00%
13	BASKET CLUB ROEZEEN	12	23	35	34,29%	65,71%
14	ANILLE BRAYE BASKET	16	16	32	50,00%	50,00%
15	BASKET BALL CLUB CHANGÉEN	12	20	32	37,50%	62,50%
16	CONLIE B.C.	17	12	29	58,62%	41,38%
17	COULAINES J.S.	14	14	28	50,00%	50,00%
18	LE MANS A.S.MADELEINE	17	11	28	60,71%	39,29%
19	LA FLECHE US	11	15	26	42,31%	57,69%
20	LE MANS GSOS	12	12	24	50,00%	50,00%

Top 20 Clubs - Licence U11

Place	CLUB	MASCULIN	FEMININ	TOTAL	% Masculin	% Féminin
1	GUECELARD B.B.C.	26	21	47	55,32%	44,68%
2	RUAUDIN JEUNESSES SPORTIVE	29	17	46	63,04%	36,96%
3	LE MANS C.S.S.G.	24	16	40	60,00%	40,00%
4	LE MANS JALT	30	8	38	78,95%	21,05%
5	FRESNAY /SARTHE	20	18	38	52,63%	47,37%
6	LA FERTE BERNARD V.S.	19	18	37	51,35%	48,65%
7	LA CHAPELLE ST AUBIN	26	9	35	74,29%	25,71%
8	COULAINES J.S.	20	14	34	58,82%	41,18%
9	JOUE L'ABBE MONTBIZOT	21	13	34	61,76%	38,24%
10	LE MANS SCM	32	2	34	94,12%	5,88%
11	LE MANS A.S.MADELEINE	26	7	33	78,79%	21,21%
12	BASKET CLUB ROEZEEN	19	12	31	61,29%	38,71%
13	LA FLECHE US	18	12	30	60,00%	40,00%
14	SAVIGNE L'EVEQUE B.C.	23	7	30	76,67%	23,33%
15	LE MANS GSOS	18	11	29	62,07%	37,93%
16	CONLIE B.C.	21	8	29	72,41%	27,59%
17	LE MANS SAINT PAVIN	15	13	28	53,57%	46,43%
18	SABLE BASKET	17	8	25	68,00%	32,00%
19	LE MANS J.C.M.	11	13	24	45,83%	54,17%
20	BASKET BALL CLUB CHANGÉEN	16	7	23	69,57%	30,43%

Top 20 Clubs - Licence U9

Place	CLUB	MASCULIN	FEMININ	TOTAL	% Masculin	% Féminin
1	LA CHAPELLE ST AUBIN	34	7	41	82,93%	17,07%
2	LE MANS C.S.S.G.	22	17	39	56,41%	43,59%
3	RUAUDIN JEUNESSES SPORTIVE	22	14	36	61,11%	38,89%
4	FRESNAY /SARTHE	26	10	36	72,22%	27,78%
5	LE MANS SAINT PAVIN	20	14	34	58,82%	41,18%
6	COULAINES J.S.	28	5	33	84,85%	15,15%
7	LA FERTE BERNARD V.S.	26	6	32	81,25%	18,75%
8	GUECELARD B.B.C.	25	9	32	71,88%	28,13%
9	LA FLECHE US	26	5	31	83,87%	16,13%
10	LE MANS SCM	20	9	29	68,97%	31,03%
11	CERANS YVRE BASKET	16	9	25	64,00%	36,00%
12	CHATEAU DU LOIR C.O.C.	20	3	23	86,96%	13,04%
13	BASKET CLUB ROEZEEN	18	5	23	78,26%	21,74%
14	JOUE L'ABBE MONTBIZOT	18	4	22	81,82%	18,18%
15	LE MANS JALT	20	2	22	90,91%	9,09%
16	ETIVAL BASKET CLUB	14	8	22	63,64%	36,36%
17	BASKET BALL CLUB CHANGÉEN	18	3	21	85,71%	14,29%
18	ARNAGE U.S.	12	8	20	60,00%	40,00%
19	LE MANS J.C.M.	9	10	19	47,37%	52,63%
20	ANILLE BRAYE BASKET	10	8	18	55,56%	44,44%

Top 20 Clubs - Licence U7

Place	CLUB	MASCULIN	FEMININ	TOTAL	% Masculin	% Féminin
1	BASKET CLUB ROEZEEN	35	13	48	72,92%	27,08%
2	JOUE L'ABBE MONTBIZOT	27	14	41	65,85%	34,15%
3	LA FLECHE US	33	7	40	82,50%	17,50%
4	GUECELARD B.B.C.	26	14	40	65,00%	35,00%
5	RUAUDIN JEUNESSES SPORTIVE	20	6	36	83,33%	16,67%
6	LA CHAPELLE ST AUBIN	26	10	36	72,22%	27,78%
7	LE MANS C.S.S.G.	21	11	32	65,63%	34,38%
8	COULAINES J.S.	18	9	27	66,67%	33,33%
9	LE MANS JALT	20	4	24	83,33%	16,67%
10	LA FERTE BERNARD V.S.	19	3	22	86,36%	13,64%
11	CERANS YVRE BASKET	13	8	21	61,90%	38,10%
12	LE MANS A.S.MADELEINE	15	8	21	61,90%	38,10%
13	FRESNAY /SARTHE	12	8	20	60,00%	40,00%
14	ETIVAL BASKET CLUB	14	2	16	87,50%	12,50%
15	ARNAGE U.S.	6	9	15	40,00%	60,00%
16	ROUILLON E.G	10	5	15	66,67%	33,33%
17	BASKET CANTONAL MALICORNAIS	12	3	15	80,00%	20,00%
18	CHAMPAGNE ES	14	1	15	93,33%	6,67%
19	MULSANNE BASKET 2000	10	5	15	66,67%	33,33%
20	BEAUMONT A.S.	8	6	14	57,14%	42,86%

Top 20 Clubs - Licence Détente (Loisirs, VxE, Entreprise)

Place	CLUB	MASCULIN	FEMININ	TOTAL	% Masculin	% Féminin
1	LE MANS GSOS	4	40	44	10,00%	90,00%
2	BASKET BALL CLUB CHANGÉEN	1	36	37	2,70%	97,30%
3	JOUE L'ABBE MONTBIZOT	4	30	34	11,76%	88,24%
4	LE MANS A.S.MADELEINE	24	6	30	80,00%	20,00%
5	CONLIE B.C.	2	24	26	7,69%	92,31%
6	LA FERTE BERNARD V.S.	3	22	25	12,00%	88,00%
7	FRESNAY /SARTHE	4	20	24	16,67%	83,33%
8	RUAUDIN JEUNESSES SPORTIVE	2	21	23	8,70%	91,30%
9	ARNAGE U.S.	2	20	22	9,09%	90,91%
10	SABLE BASKET	4	17	21	19,05%	80,95%
11	LA CHAPELLE ST AUBIN	0	21	21	0,00%	100,00%
12	LE MANS S.L.B.	0	20	20	0,00%	100,00%
13	BASKET CLUB ROEZEEN	10	10	20	50,00%	50,00%
14	ASCE MMA	0	16	16	0,00%	100,00%
15	LE MANS JALT	1	12	13	7,69%	92,31%
16	ECOMMOY K.B.C.	4	9	13	30,77%	69,23%
17	NEUVILLE BASKET ASSOCIATION	1	12	13	7,69%	92,31%
18	CERANS YVRE BASKET	3	9	12	25,00%	75,00%
19	LA FLECHE US	4	8	12	33,33%	66,67%
20	BASKET CANTONAL MALICORNAIS	5	7	12	41,67%	58,33%

Top 20 Clubs - Licence Non Joueur

Place	CLUB	MASCULIN	FEMININ	TOTAL	% Masculin	% Féminin
1	LE MANS SCM	50	16	66	75,76%	24,24%
2	COULAINES J.S.	19	13	32	59,38%	40,63%
3	LE MANS A.S.MADELEINE	16	13	29	55,17%	44,83%
4	LE MANS C.S.S.G.	20	8	28	71,43%	28,57%
5	LE MANS JALT	22	5	27	81,48%	18,52%
6	LA CHAPELLE ST AUBIN	22	5	27	81,48%	18,52%
7	RUAUDIN JEUNESSES SPORTIVE	17	9	26	65,38%	34,62%
8	LA FERTE BERNARD V.S.	14	10	24	58,33%	41,67%
9	FRESNAY /SARTHE	9	10	19	47,37%	52,63%
10	LA FLECHE US	9	9	18	50,00%	50,00%
11	BEAUMONT A.S.	6	11	17	35,29%	64,71%
12	SOM BASKET-BALL	5	12	17	29,41%	70,59%
13	ROUILLON E.G	10	6	16	62,50%	37,50%
14	GUECELARD B.B.C.	8	7	15	53,33%	46,67%
15	BOULOIRE US	5	10	15	33,33%	66,67%
16	LE MANS SAINT PAVIN	10	4	14	71,43%	28,57%
17	JOUE L'ABBE MONTBIZOT	7	6	13	53,85%	46,15%
18	LE MANS J.C.M.	7	5	12	58,33%	41,67%
19	CONLIE B.C.	6	6	12	50,00%	50,00%
20	CD72 - HORS ASSOCIATION - SARTHE	9	3	12	75,00%	25,00%



CD 72

Date d'édition

01/01/2025

Crédit Mutuel
PARTENAIRE OFFICIEL

Classement des cubs sarthois par type de licenciés

Rang Nb Lic. Total	Club	Nb Lic. Total	Seniors			U21			U18			U17			U15			U13			U11			U9			U7			Défente		Non Joueur															
			Lic.	M	F	Rang	Lic.	M	F	Rang	Lic.	M	F	Rang	Lic.	M	F	Rang	Lic.	M	F	Rang	Lic.	M	F	Rang	Lic.	M	F	Rang	Lic.	M	F	Rang	Lic.	M	F	Rang									
1	LE MANS C.S.S.G.	367	60	45	15	2	19	19	1	19	13	6	6	34	27	7	4	45	27	18	3	51	40	11	1	40	24	16	3	39	22	17	2	32	21	11	7	28	20	8	4						
2	LA CHAPELLE ST AUBIN	364	24	18	6	18	14	13	1	3	38	23	15	1	44	33	11	1	41	29	12	5	43	30	13	3	35	26	9	7	41	34	7	1	36	26	10	6	21	21	11	27	22	5	6		
3	RUAUDIN JEUNESSES SPORTIVE	309	19	8	11	29	8	8		10	15	14	1	11	24	23	1	12	36	20	16	8	40	22	18	7	46	29	17	2	36	22	14	3	36	30	6	5	23	2	21	8	26	17	9	7	
4	LE MANS SCM	308	13	12	1	33	4	4		22	18	17	1	7	40	40		2	48	48		2	38	38		8	34	32	2	10	29	20	9	10	9	8	1	33	9	9	26	66	50	16	1		
5	COULAINES J.S.	297	46	22	24	4	1		1	36	24	16	8	2	21	11	10	15	50	21	29	1	28	14	14	17	34	20	14	8	33	28	5	6	27	18	9	8	1	1	38	32	19	13	2		
6	LE MANS SAINT PAVIN	289	69	42	27	1	9	6	3	6	20	8	12	5	30	16	14	6	25	18	7	19	41	19	22	5	28	15	13	17	34	20	14	5	8	6	2	35	11	3	8	22	14	10	4	16	
7	LE MANS JALT	289	24	24		16	6	6		15	22	22		3	29	29		8	43	30	13	4	41	32	9	6	38	30	8	4	22	20	2	15	24	20	4	9	13	1	12	15	27	22	5	5	
8	LA FERTE BERNARD V.S.	288	24	10	14	15	8	5	3	9	10	8	2	19	29	25	4	7	36	22	14	7	41	30	11	4	37	19	18	6	32	26	6	7	22	19	3	10	25	3	22	6	24	14	10	8	
9	FRESNAY /SARTHE	272	26	14	12	12	5	4	1	21	13	8	5	12	19	16	3	20	36	14	22	9	36	25	11	11	38	20	18	5	36	26	10	4	20	12	8	13	24	4	20	7	19	9	10	9	
10	BASKET CLUB ROZEZEN	269	24	18	6	19	9	6	3	8	13	10	3	13	25	17	8	11	29	16	13	16	35	12	23	13	31	19	12	12	23	18	5	13	48	35	13	1	20	10	10	13	12	6	6	22	
11	JOUE L'ABBE MONTBIZOT	264	29	16	13	9				18	18			22	29	24	5	15	44	24	20	2	34	21	13	9	22	18	4	14	41	27	14	2	34	4	30	3	13	7	6	17					
12	LA FLECHE US	258	29	21	8	8	7	4	3	12				14	26	17	9	10	27	15	12	18	26	11	15	19	30	18	12	13	31	26	5	9	40	33	7	3	12	4	8	19	18	9	9	10	
13	LE MANS A.S.MADELEINE	246	25	23	2	13	10	5	5	12	7	5	16	22	12	10	13	25	16	9	21	28	17	11	18	33	26	7	11	11	10	1	33	21	13	8	12	30	24	6	4	29	16	13	3		
14	GUECELARD B.B.C.	240	21	16	5	25	1			1	37	12	5	7	15	17	4	13	24	8		8	38	36	23	13	10	47	26	7	1	32	23	9	8	40	26	14	4	11	2	9	21	15	8	7	14
15	BASKET BALL CLUB CHANGÉEN	235	25	14	11	14	11	7	4	4	15	11	4	10	22	10	12	14	33	22	11	13	32	12	20	15	23	16	7	20	21	18	3	17	8	8		36	37	1	36	2	8	6	2	34	
16	LE MANS J.C.M.	224	24	19	5	17	16	10	6	2	16	14	2	8	32	22	10	5	34	24	10	11	35	21	14	12	24	11	13	19	19	9	10	19	11	9	2	29	1	1	39	12	7	5	18		
17	CONLIE B.C.	220	21	12	9	27	2	1	1	33	11	7	4	18	29	25	4	9	35	24	11	10	29	17	12	16	29	21	8	16	17	16	1	21	9	4	5	34	26	2	24	5	12	6	6	19	
18	LE MANS 6SOS	211	38	26	12	5	5	4	1	19	15	7	8	9	12	11	1	31	20	12	8	24	24	12	12	20	29	18	11	15	11	8	3	32	7	5	2	37	40	4	36	1	10	5	5	26	
19	SABLE BASKET	193	13	1	12	34	6			6	16	9	4	5	21	40	21	19	3	20	15	5	25	23	21	2	22	25	17	8	18	13	8	5	30	14	7	7	22	21	4	17	10	9	4	5	31
20	ARNAGE U.S.	189	18	18		30	5	5		18	9	7	2	20	20	19	1	17	32	12	20	14	19	18	1	25	21	15	6	22	20	12	8	18	15	6	9	15	22	2	20	9	8	3	5	33	
21	CERANS YVRE BASKET	183	7	5	2	42	3	3		27	20	10	10	4	20	11	9	18	36	17	19	6	18	11	7	27	16	12	4	32	25	16	9	11	21	13	8	11	12	3	9	18	5	3	2	40	
22	ST MARS D OUILLE LES MOUETTES	183	48	33	15	3	5	2	3	20	5	3	2	31	18	16	2	23	25	19	6	20	18	11	7	28	20	18	2	25	15	8	7	26	14	12	2	21	10	9	1	24	5	3	2	41	
23	EGOMMOY K.B.C.	178	35	26	9	6	1			40	4	2	2	34	17	1	16	25	14	12	2	33	37	25	12	9	23	14	9	21	11	10	1	34	11	7	4	30	13	4	9	16	12	5	7	21	
24	CHATEAU DU LOIR C.O.C.	160	20	20		28	3	3		26	7	7		23	15	6	9	26	28	16	12	17	15	10	5	35	18	12	6	29	23	20	3	12	12	10	2	26	8	2	6	28	11	5	6	23	
25	BOULOIRE US	160	10	9	1	39	3	3		30	3	2	1	36	19	15	4	21	34	29	5	12	20	15	5	24	17	9	8	31	17	13	4	23	12	10	2	28	10	2	8	25	15	5	10	15	
26	ANILLE BRAYE BASKET	148	26	17	9	11	2			32	7	6	1	24	6	6		38	12	12		34	32	16	16	14	16	13	3	33	18	10	8	20	13	8	5	24	6		6	29	10	5	27		
27	MULSANNE BASKET 2000	146	28	24	4	10	9	9		7	6	5	1	29	15	15		27	18	16	2	29	17	7	10	32	14	12	2	36	13	12	1	31	15	10	5	19			11	7	4	24			
28	ETIVAL BASKET CLUB	146	23	16	7	24	7	3	4	14	1	1		39	21	16	5	16	14	11	3	32	8	8		43	20	8	12	26	22	14	8	16	16	14	2	14	6		6	31	8	3	5	37	
29	BEAUMONT A.S.	139	9	8	1	40	7	7		11	5	1	4	30	13	9	4	28	19	15	4	27	18	14	4	26	21	15	6	23	14	11	3	28	14	8	6	20	2	2		35	17	6	11	11	
30	MAMERS S.A.	133	23	13	10	21	2	1	1	31	6	4	2	27	12	9	3	30	23	11	12	23	23	13	10	21	17	16	1	30	9	7	2	37	9	5	4	32			9	6	3	29			
31	ROUILLON ÉG	132	21	10	11	26	1			1	38				18	10	8	28	17	7	10	30	19	11	8	28	16	9	7	25	15	10	5	16	9	1	8	27	16	10	6	13					
32	SAVIGNÈ L'ÉVÊQUE B.C.	123	23	20	3	23	4	3	1	24	3	3		35	10	10		34	8	8		40	12			12	39	30	23	7	14	15	11	4	27	12	1	1	27			6	4	2	39		
33	BASKET CANTONAL MALICORNAIS	122	10		10	37	4	4		23	6	5	1	28	19	17	2	19	24	16	8	22	9	6	3	40	13	7	6	37	8	8		40	15	12	3	17	12	5	7	20	2	1	1	48	
34	NEUVILLE BASKET ASSOCIATION	121	24	13	11	20	6	3	3	17				9	9			35	3	3		43	18	17	1	29	20	9	11	27	8	8		41	10	8	2	31	13	1	12	17	10	6	4	28	
35	LOUE-BRULON	114	15	15		32	2	2		35	7	7		25				18	14	4	30	16	15	1	34	15	14	1	34	17	14	3	24	14	9	5	23	3	33	7	5	2	38				
36	MAROLLAIS S.C.	107	10	9	1	38	1	1		41	12	11	1	17	6	6		39	20	10	10	26	16	8	8	33	21	9	12	24	10	7	3	35							11	5	6	25			
37	CHAMPAGNE ES	104	11	10	1	36	3	3		29	4	4		33	13	13		29	11	11		36	13	9	4	37	9	7	2	40	17	12	5	22	15	14	1	18				8	3	5	36		
38	LA CHARTRE A.S.	95	18	12	6	31	7	4	3	13	2		2	37	12	8																															

**Le club ayant le plus de...**

licenciés	est	LE MANS C.S.S.G.	(367)	soit	4%	des licenciés sarthois			
seniors	est	LE MANS SAINT PAVIN	(69)	soit	7%	des seniors sarthois	et	24%	de l'effectif du club
U20	est	LE MANS C.S.S.G.	(19)	soit	8%	des U20 sarthois	et	5%	de l'effectif du club
U18	est	LA CHAPELLE ST AUBIN	(38)	soit	9%	des U18 sarthois	et	10%	de l'effectif du club
U17	est	LA CHAPELLE ST AUBIN	(44)	soit	6%	des U17 sarthois	et	12%	de l'effectif du club
U15	est	COULAINES J.S.	(50)	soit	5%	des U15 sarthois	et	17%	de l'effectif du club
U13	est	LE MANS C.S.S.G.	(51)	soit	5%	des U13 sarthois	et	14%	de l'effectif du club
U11	est	GUECELARD B.B.C.	(47)	soit	5%	des U11 sarthois	et	20%	de l'effectif du club
U9	est	LA CHAPELLE ST AUBIN	(41)	soit	5%	des U9 sarthois	et	11%	de l'effectif du club
U7	est	BASKET CLUB ROEZEEN	(48)	soit	7%	des U7 sarthois	et	18%	de l'effectif du club
détente	est	LE MANS GSOS	(40)	soit	7%	des détente sarthois	et	19%	de l'effectif du club
non joueurs	est	LE MANS SCM	(66)	soit	10%	des non joueurs sarthois	et	21%	de l'effectif du club

Le club ayant le plus de...

licenciés masculins	est	LE MANS SCM	(278)	soit	3%	des licenciés masculins sarthois	et	90%	de l'effectif du club
seniors masculins	est	LE MANS C.S.S.G.	(45)	soit	6%	des seniors masculins sarthois	et	12%	de l'effectif du club
U20 masculins	est	LE MANS C.S.S.G.	(19)	soit	12%	des U20 masculins sarthois	et	5%	de l'effectif du club
U18 masculins	est	LA CHAPELLE ST AUBIN	(23)	soit	8%	des U18 masculins sarthois	et	6%	de l'effectif du club
U17 masculins	est	LE MANS SCM	(40)	soit	7%	des U17 masculins sarthois	et	13%	de l'effectif du club
U15 masculins	est	LE MANS SCM	(48)	soit	7%	des U15 masculins sarthois	et	16%	de l'effectif du club
U13 masculins	est	LE MANS C.S.S.G.	(40)	soit	6%	des U13 masculins sarthois	et	11%	de l'effectif du club
U11 masculins	est	LE MANS SCM	(32)	soit	5%	des U11 masculins sarthois	et	10%	de l'effectif du club
U9 masculins	est	LA CHAPELLE ST AUBIN	(34)	soit	6%	des U9 masculins sarthois	et	9%	de l'effectif du club
U7 masculins	est	BASKET CLUB ROEZEEN	(35)	soit	7%	des U7 masculins sarthois	et	13%	de l'effectif du club
détentes masculins	est	LE MANS A.S.MADELEINE	(24)	soit	22%	des détente masculins sarthois	et	10%	de l'effectif du club
non joueurs masculins	est	LE MANS SCM	(50)	soit	13%	des non joueurs masculins sarthois	et	16%	de l'effectif du club

Le club ayant le plus de...

licenciés féminins	est	COULAINES J.S.	(128)	soit	2%	des licenciés féminins sarthois	et	43%	de l'effectif du club
seniors féminins	est	LE MANS SAINT PAVIN	(27)	soit	8%	des seniors féminins sarthois	et	9%	de l'effectif du club
juniors féminins	est	LE MANS J.C.M.	(6)	soit	9%	des juniors féminins sarthois	et	3%	de l'effectif du club
U18 féminins	est	LA CHAPELLE ST AUBIN	(15)	soit	12%	des U18 féminins sarthois	et	4%	de l'effectif du club
U17 féminins	est	SABLE BASKET	(19)	soit	9%	des U17 féminins sarthois	et	10%	de l'effectif du club
U15 féminins	est	COULAINES J.S.	(29)	soit	8%	des U15 féminins sarthois	et	10%	de l'effectif du club
U13 féminins	est	BASKET CLUB ROEZEEN	(23)	soit	6%	des U13 féminins sarthois	et	9%	de l'effectif du club
U11 féminins	est	GUECELARD B.B.C.	(21)	soit	6%	des U11 féminins sarthois	et	9%	de l'effectif du club
U9 féminins	est	LE MANS C.S.S.G.	(17)	soit	8%	des U9 féminins sarthois	et	5%	de l'effectif du club
U7 féminins	est	GUECELARD B.B.C.	(14)	soit	7%	des U7 féminins sarthois	et	6%	de l'effectif du club
détentes féminins	est	LE MANS GSOS	(36)	soit	8%	des détente féminins sarthois	et	17%	de l'effectif du club
non joueurs féminins	est	LE MANS SCM	(16)	soit	6%	des non joueurs féminins sarthois	et	5%	de l'effectif du club

Rang	CLUB	MASCULIN	FEMININ	TOTAL	% Masculin	% Féminin
1	LE MANS C.S.S.G.	258	109	367	70,30%	29,70%
2	LA CHAPELLE ST AUBIN	275	89	364	75,55%	24,45%
3	RUAUDIN JEUNESSES SPORTIVE	214	95	309	69,26%	30,74%
4	LE MANS SCM	278	30	308	90,26%	9,74%
5	COULAINES J.S.	169	128	297	56,90%	43,10%
6	LE MANS SAINT PAVIN	168	121	289	58,13%	41,87%
7	LE MANS JALT	247	42	289	85,47%	14,53%
8	LA FERTE BERNARD V.S.	200	88	288	69,44%	30,56%
9	FRESNAY /SARTHE	168	104	272	61,76%	38,24%
10	BASKET CLUB ROEZEEN	167	102	269	62,08%	37,92%
11	JOUE L'ABBE MONTBIZOT	185	79	264	70,08%	29,92%
12	LA FLECHE US	169	89	258	65,50%	34,50%
13	LE MANS A.S.MADELEINE	151	95	246	61,38%	38,62%
14	GUECELARD B.B.C.	140	100	240	58,33%	41,67%
15	BASKET BALL CLUB CHANGÉEN	160	75	235	68,09%	31,91%
16	LE MANS J.C.M.	146	78	224	65,18%	34,82%
17	CONLIE B.C.	157	63	220	71,36%	28,64%
18	LE MANS GSOS	144	67	211	68,25%	31,75%
19	SABLE BASKET	115	78	193	59,59%	40,41%
20	ARNAGE U.S.	135	54	189	71,43%	28,57%
21	CERANS YVRE BASKET	110	73	183	60,11%	39,89%
22	ST MARS D OUILLE LES MOUETTES	126	57	183	68,85%	31,15%
23	ECOMMOY K.B.C.	111	67	178	62,36%	37,64%
24	CHATEAU DU LOIR C.O.C.	115	45	160	71,88%	28,13%
25	BOULOIRE US	118	42	160	73,75%	26,25%
26	ANILLE BRAYE BASKET	99	49	148	66,89%	33,11%
27	MULSASSE BASKET 2000	117	29	146	80,14%	19,86%
28	ETIVAL BASKET CLUB	100	46	146	68,49%	31,51%
29	BEAUMONT A.S.	94	45	139	67,63%	32,37%
30	MAMERS S.A.	85	48	133	63,91%	36,09%
31	ROUILLON E.G	75	57	132	56,82%	43,18%
32	SAVIGNE L'EVEQUE B.C.	93	30	123	75,61%	24,39%
33	BASKET CANTONAL MALICORNAIS	83	39	122	68,03%	31,97%
34	NEUVILLE BASKET ASSOCIATION	88	33	121	72,73%	27,27%
35	LOUE-BRULON	95	19	114	83,33%	16,67%
36	MAROLLAIS S.C.	66	41	107	61,68%	38,32%
37	CHAMPAGNE ES	86	18	104	82,69%	17,31%
38	LA CHARTRE A.S.	56	39	95	58,95%	41,05%
39	MANSIGNE BASKET CLUB	63	25	88	71,59%	28,41%
40	ALLONNES J.S.	46	35	81	56,79%	43,21%
41	SOM BASKET-BALL	6	71	77	7,79%	92,21%
42	MONTFORT SPORT BASKET	59	17	76	77,63%	22,37%
43	LE GRAND LUCE UNION SPORTIVE	35	16	51	68,63%	31,37%
44	BASKET CLUB YVRÉEN	27	12	39	69,23%	30,77%
45	SILLE LE PHILIPPE B.C	17	14	31	54,84%	45,16%
46	LAIGNE ST GERVAIS CO	17	11	28	60,71%	39,29%
47	COULANS SUR GÉE BASKET CLUB	19	6	25	76,00%	24,00%
48	LE MANS S.L.B.	22	0	22	100,00%	0,00%
49	ASCE MMA	16	0	16	100,00%	0,00%
50	CD72 – HORS ASSOCIATION – SARTHE	9	3	12	75,00%	25,00%
51	SAINTE MARIE LA BRIERE US	11	0	11	100,00%	0,00%
52						
53						
54						
55						
56						
57						
58						
Total		5710	2673	8383	68,11%	31,89%





ETAT COMPARATIF sur 2 saisons des licenciés Sarthois

	SAISON				COMPARAISON	
	2023 / 2024 (chiffres en fin de saison)		2024 / 2025 (chiffres au 01/01/2025)		Ecart	%
CLUBS	50		51		1	1,96%
Masculin	5 789	68,66%	5 710	68,11%	-79	-1,38%
Féminin	2 642	31,34%	2 673	31,89%	31	1,16%
TOTAL	8 431		8 383		-48	-0,57%

CATEGORIES	MASCULINS			FEMININS		
	Saison 23/24	Saison 24/25	écart	Saison 23/24	Saison 24/25	écart
SENIORS	858	694	-164	343	331	-12
U20	103	162	59	45	64	19
U18	304	293	-11	115	129	14
U17	551	587	36	216	202	-14
U15	750	661	-89	309	376	67
U13	688	685	-3	396	403	7
U11	738	679	-59	377	363	-14
U9	557	611	54	270	225	-45
U7	501	522	21	176	200	24
DETENTE	352	439	87	134	111	-23
NON-JOUEURS	387	377	-10	261	269	8
TOTAL	5 789	5 710	-79	2 642	2 673	31

Moyenne de licenciés par clubs	164,37
--------------------------------	---------------

Représentation par catégorie et sexe - Saison 2024/2025

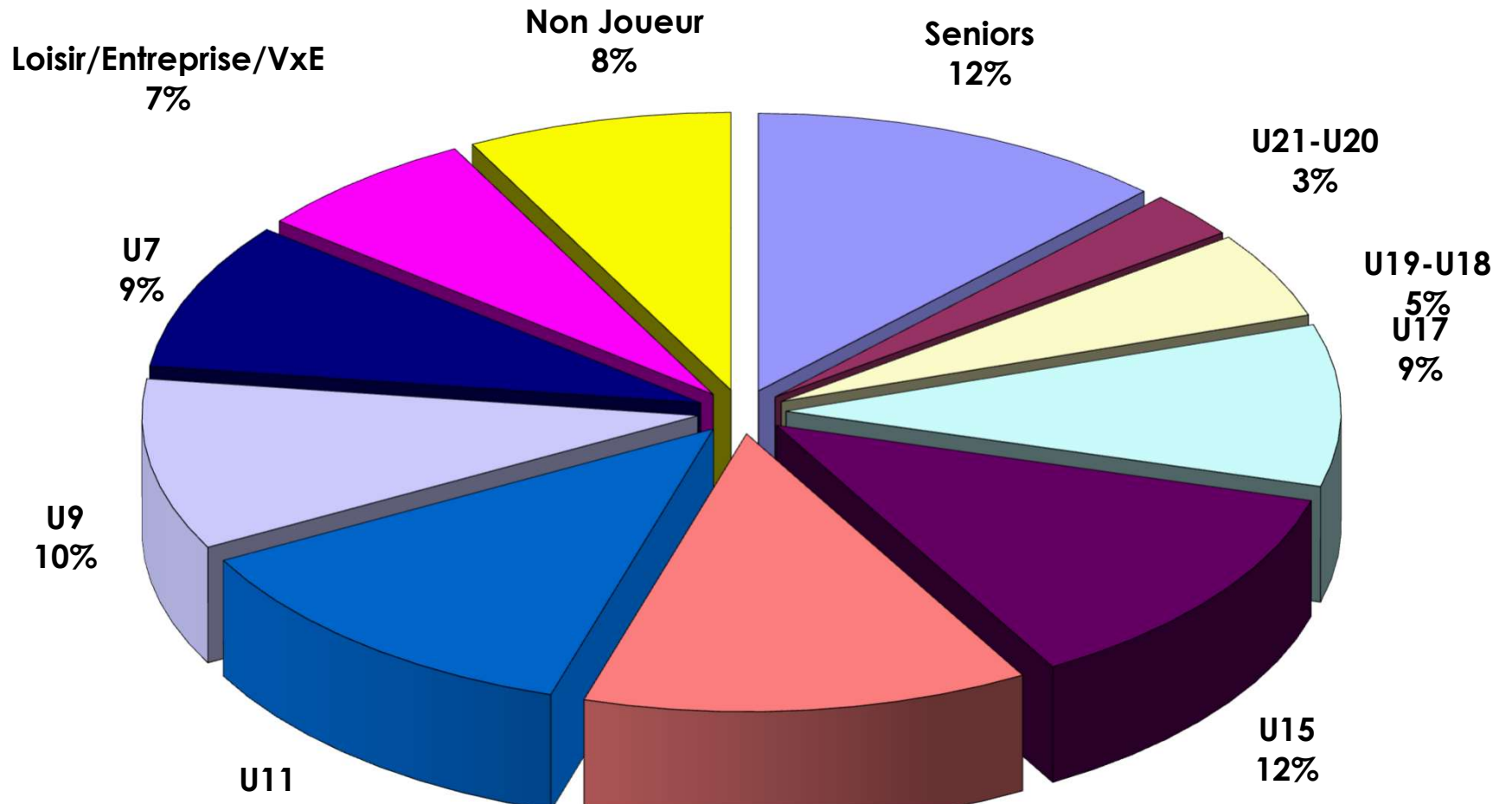


Graphe par catégorie et sexe





Représentation par catégories Saison 2024/2025

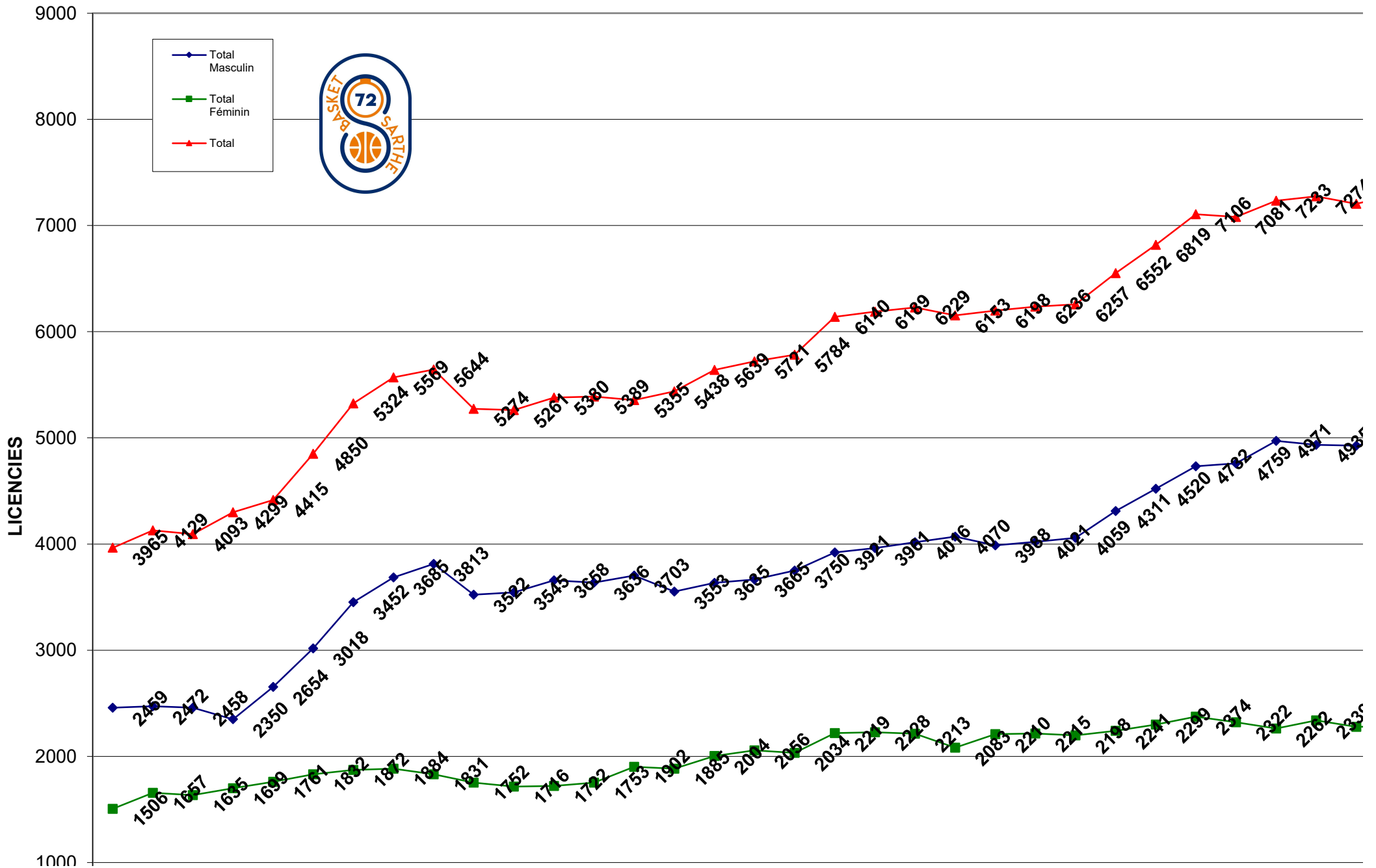




Représentation par type - saison 2024/2025

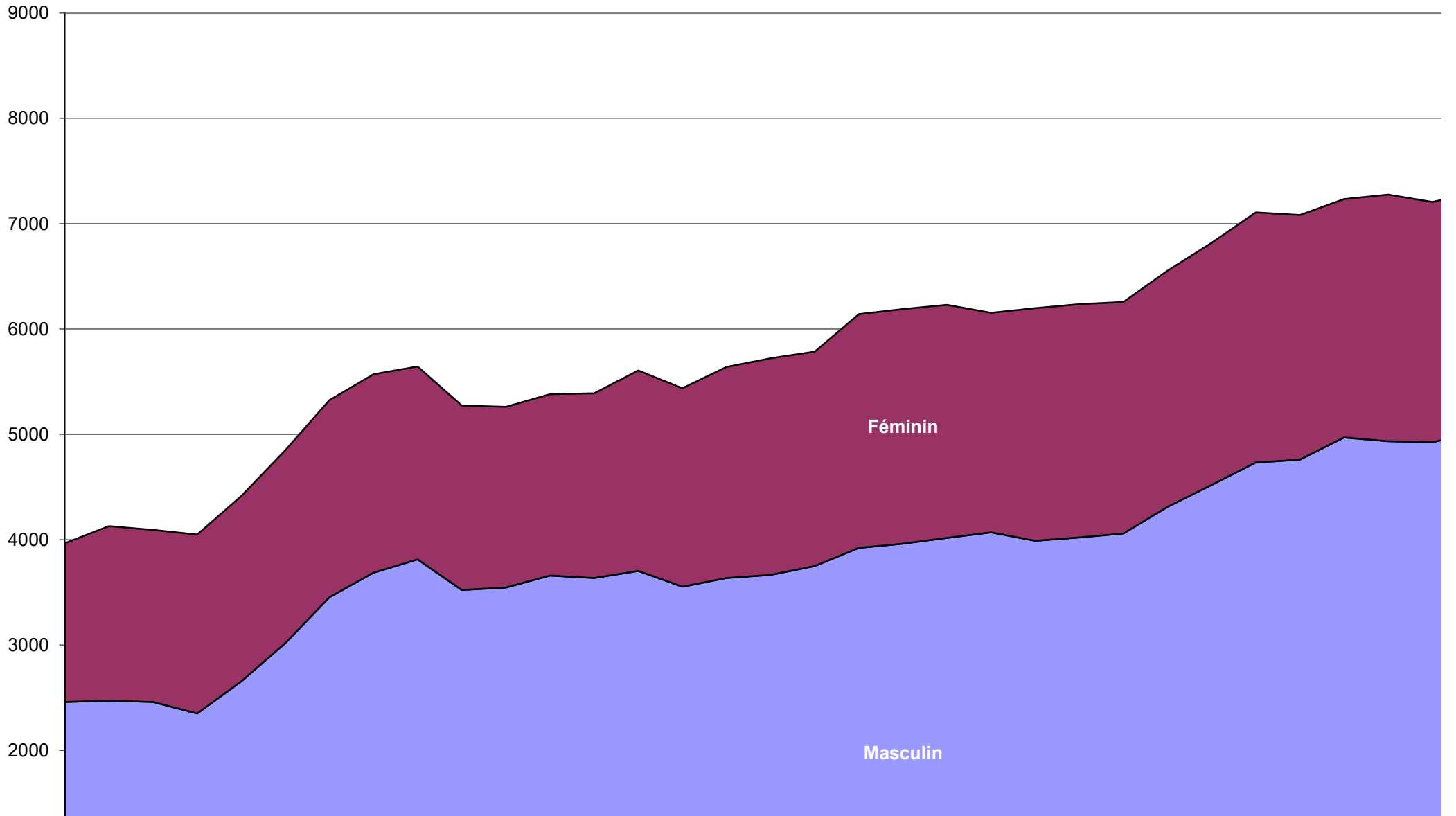


Evolution des licenciés depuis les 39 dernières saisons





Evolution par sexe sur les 38 dernières saisons





Crédit Mutuel
PARTENAIRE OFFICIEL

Saison	Total Masculin	Total Féminin	Total	% Augmentation	Différence
31-32	0	0	52	100,00%	52
32-33	0	0	83	37,35%	31
33-34	0	0	0	0,00%	-83
34-35	0	0	0	0,00%	0
35-36	0	0	0	0,00%	0
36-37	0	0	0	0,00%	0
37-38	0	0	0	0,00%	0
38-39	0	0	0	0,00%	0
39-40	0	0	0	0,00%	0
40-41	0	0	0	0,00%	0
41-42	0	0	0	0,00%	0
42-43	0	0	0	0,00%	0
43-44	0	0	0	0,00%	0
44-45	0	0	0	0,00%	0
45-46	0	0	0	0,00%	0
46-47	0	0	0	0,00%	0
47-48	0	0	52	100,00%	52
48-49	0	0	0	0,00%	-52
49-50	0	0	931	100,00%	931
50-51	0	0	935	0,43%	4
51-52	0	0	911	-2,63%	-24
52-53	0	0	792	-15,03%	-119
53-54	0	0	0	0,00%	-792
54-55	0	0	0	0,00%	0
55-56	0	0	0	0,00%	0
56-57	0	0	0	0,00%	0
57-58	0	0	0	0,00%	0
58-59	0	0	996	100,00%	996
59-60	0	0	0	0,00%	-996
60-61	0	0	0	0,00%	0
61-62	0	0	1258	100,00%	1258
62-63	0	0	1249	-0,72%	-9
63-64	0	0	0	0,00%	-1249
64-65	0	0	0	0,00%	0
65-66	0	0	1309	100,00%	1309
66-67	0	0	1355	3,39%	46
67-68	0	0	1759	22,97%	404
68-69	0	0	2104	16,40%	345
69-70	0	0	2032	-3,54%	-72
70-71	0	0	2120	4,15%	88
71-72	0	0	2535	16,37%	415
72-73	0	0	2542	0,28%	7
73-74	0	0	2731	6,92%	189
74-75	0	0	2973	8,14%	242
75-76	0	0	3061	2,87%	88
76-77	0	0	2880	-6,28%	-181
77-78	0	0	3208	10,22%	328
78-79	0	0	3471	7,58%	263
79-80	0	0	3770	7,93%	299
80-81	0	0	3977	5,20%	207
81-82	0	0	3987	0,25%	10



Crédit Mutuel
PARTENAIRE OFFICIEL

Saison	Total Masculin	Total Féminin	Total	% Augmentation	Différence
82-83	0	0	3883	-2,68%	-104
83-84	2349	1709	4058	4,31%	175
84-85	2586	1749	4335	6,39%	277
85-86	2714	1778	4492	3,50%	157
86-87	2459	1506	3965	-13,29%	-527
87-88	2472	1657	4129	3,97%	164
88-89	2458	1635	4093	-0,88%	-36
89-90	2350	1699	4299	4,79%	206
90-91	2654	1761	4415	2,63%	116
91-92	3018	1832	4850	8,97%	435
92-93	3452	1872	5324	8,90%	474
93-94	3685	1884	5569	4,40%	245
94-95	3813	1831	5644	1,33%	75
95-96	3522	1752	5274	-7,02%	-370
96-97	3545	1716	5261	-0,25%	-13
97-98	3658	1722	5380	2,21%	119
98-99	3636	1753	5389	0,17%	9
99-00	3703	1902	5355	-0,63%	-34
00-01	3553	1885	5438	1,53%	83
01-02	3635	2004	5639	3,56%	201
02-03	3665	2056	5721	1,43%	82
03-04	3750	2034	5784	1,09%	63
04-05	3921	2219	6140	5,80%	356
05-06	3961	2228	6189	0,79%	49
06-07	4016	2213	6229	0,64%	40
07-08	4070	2083	6153	-1,24%	-76
08-09	3988	2210	6198	0,73%	45
09-10	4021	2215	6236	0,61%	38
10-11	4059	2198	6257	0,34%	21
11-12	4311	2241	6552	4,50%	295
12-13	4520	2299	6819	3,92%	267
13-14	4732	2374	7106	4,04%	287
14-15	4759	2322	7081	-0,35%	-25
15-16	4971	2262	7233	2,10%	152
16-17	4935	2339	7274	0,56%	41
17-18	4926	2279	7205	-0,96%	-69
18-19	5010	2285	7295	1,23%	90
19-20	5075	2327	7402	1,45%	107
20-21	4330	1894	6224	-18,93%	-1178
21-22	4943	2283	7226	13,87%	1002
22-23	5559	2469	8028	9,99%	802
23-24	5789	2642	8431	4,78%	403
24-25	5710	2673	8383	-0,57%	-48



Crédit Mutuel
PARTENAIRE OFFICIEL

COMPARATIF SUR 8 SAISONS

	MASCULINS								FEMININS							
	Saison 17/18	Saison 18/19	Saison 19/20	Saison 20/21	Saison 21/22	Saison 22/23	Saison 23/24	Saison 24/25	Saison 17/18	Saison 18/19	Saison 19/20	Saison 20/21	Saison 21/22	Saison 22/23	Saison 23/24	Saison 24/25
SENIORS	861	877	881	849	862	866	858	694	317	341	361	301	315	321	343	331
U20	84	71	91	89	95	76	103	162	28	25	21	31	27	34	45	64
U18	227	246	276	273	273	300	304	293	111	103	111	108	129	95	115	129
U17	424	427	474	469	435	488	551	587	188	169	228	204	206	218	216	202
U15	535	546	546	476	573	704	750	661	311	300	322	320	271	272	309	376
U13	578	548	578	542	567	659	688	685	316	360	317	236	248	366	396	403
U11	565	602	586	504	618	718	738	679	302	270	281	259	350	336	377	363
U9	499	507	504	384	525	555	557	611	195	219	222	139	250	267	270	225
U7	465	505	501	284	452	540	501	522	172	179	179	96	203	195	176	200
DETENTE	238	254	220	179	264	296	352	439	85	81	64	36	73	117	134	111
NON-JOUEURS	450	425	418	281	279	357	387	377	254	237	221	164	211	248	261	269
TOTAL	4 926	5 008	5 075	4 330	4 943	5 559	5 789	5 710	2 279	2 284	2 327	1 894	2 283	2 469	2 642	2 673
Ecart		82	67	-745	613	616	230	-79		5	43	-433	389	186	173	31