



CD 72

Date d'édition 01/10/2024

PARTENAIRE OFFICIEL

TABLEAU DE BORD DES LICENCIES

COMITÉ DE LA SARTHE

Ecart sur même période

2023-2024	2019-2020	2018-2019
+ 228	+ 1109	+ 1261
3,48%	19,57%	22,86%

Fin de saison 2023-2024

ECART - 1654
A la date du : **01/10/2024**

	Saison en cours		Saison précédente *	
	2024-2025	%	2023-2024	%
MASCULINS	4 654	68,67%	5 789	68,66%
FEMINIENS	2 123	31,33%	2 642	31,34%
TOTAL	6 777		8 431	
Seniors	1 237	18,25%	1 201	14,25%
U21-U20	173	2,55%	148	1,76%
U19-U18	327	4,83%	419	4,97%
U17	663	9,78%	767	9,10%
U15	923	13,62%	1 059	12,56%
U13	918	13,55%	1 084	12,86%
U11	833	12,29%	1 115	13,23%
U9	568	8,38%	827	9,81%
U7	347	5,12%	677	8,03%
Loisir/Entreprise/VsE	246	3,63%	486	5,76%
Non Joueur	542	8,00%	648	7,69%

Catégorie	MASCULIN				FEMININ				Catégorie
	24-25	%	23-24	Ecart	24-25	%	23-24	Ecart	
Seniors	911	19,57%	858	+ 53	326	15,36%	343	- 17	Seniors
U21-U20	125	2,69%	103	+ 22	48	2,26%	45	+ 3	U21-U20
U19-U18	227	4,88%	304	- 77	100	4,71%	115	- 15	U19-U18
U17	502	10,79%	551	- 49	161	7,58%	216	- 55	U17
U15	605	13,00%	750	- 145	318	14,98%	309	+ 9	U15
U13	592	12,72%	688	- 96	326	15,36%	396	- 70	U13
U11	550	11,82%	738	- 188	283	13,33%	377	- 94	U11
U9	429	9,22%	557	- 128	139	6,55%	270	- 131	U9
U7	255	5,48%	501	- 246	92	4,33%	176	- 84	U7
Loisir/Entreprise/VsE	143	3,07%	352	- 209	103	4,85%	134	- 31	Loisir/Entreprise/VsE
Non Joueur	315	6,77%	387	- 72	227	10,69%	261	- 34	Non Joueur
TOTAL	4 654	68,67%	5 789	- 1135	2 123	31,33%	2 642	- 519	TOTAL

	Masculin	%	Féminin	%	Total
	FFBB	NC		NC	
Ligue	NC		NC		
Sarthe	4 654	68,67%	2 123	31,33%	6 777

La Ligue Pays de Loire représentée NC de la FFBB
 La Sarthe représentée NC de la Ligue Pays de Loire
 La Sarthe représentée NC de la FFBB

Moyenne de licenciés par clubs	133,47
Nombres de clubs pris en compte	51

* les chiffres de 2023-2024 sont ceux de fin de saison

Édité par la Commission Qualifications
 Armelle GAILLON

COMPARATIF SUR DEUX SAISONS A LA MEME DATE					
Saison 2023-2024 au	01/10/2023	écart	Saison 2024-2025 au	01/10/2024	Progression
HOMMES	4 563	70,97%	+ 91	HOMMES	4 654 68,7%
FEMMES	1 986	29,03%	+ 137	FEMMES	2 123 31,3%
TOTAL	6 549	+ 228	TOTAL	6 777	137,87%
	Différence	+ 228	3,48%		

2024-2025 (répartition des licences de cette saison)		
CREATION	877	12,94%
RENOUVELLEMENTS	5 900	87,06%
DONT MUTATIONS	473	8,02%

Top 10 des licenciés par clubs							100	EFFECTIF >= SAISON n-1	Saison précédente	
Rang	CLUB	MASCULIN	FEMININ	TOTAL	% Masculin	% Féminin	99	EFFECTIF < SAISON n-1	Progression fin de saison	
1	LA CHAPELLE ST AUBIN	229	79	308	74,35%	25,65%			-12,99%	354
2	LE MANS C.S.S.G.	207	80	287	72,13%	27,87%			-25,26%	384
3	LE MANS SCM	260	26	286	90,91%	9,09%			-3,05%	295
4	RUAUDIN JEUNESSES SPORTIVE	184	77	261	70,50%	29,50%			13,48%	230
5	LA FERTE BERNARD V.S.	179	77	256	69,92%	30,08%			-8,90%	281
6	LE MANS SAINT PAVIN	150	101	251	59,76%	40,24%			-17,97%	306
6	LE MANS JALT	219	32	251	87,25%	12,75%			-17,97%	306
8	COULAINES J.S.	128	100	228	56,14%	43,86%			-2,15%	233
9	BASKET BALL CLUB CHANGÉEN	153	72	225	68,00%	32,00%			-8,54%	246
10	BASKET CLUB ROEZEEN	131	89	220	59,55%	40,45%			-23,08%	286
41	SOM BASKET-BALL	4	58	62	6,45%	93,55%			-27,91%	86



Top 10 des Clubs Sarthois

Top 10 des licenciés par clubs

Place	CLUB	MASCULIN	FEMININ	TOTAL	% Masculin	% Féminin
1	LA CHAPELLE ST AUBIN	229	79	308	74,33%	25,67%
2	LE MANS C.S.S.G.	207	80	287	72,13%	27,87%
3	LE MANS SCM	200	26	226	89,0%	9,00%
4	RUAUDIN JEUNESSES SPORTIVE	184	77	261	70,50%	29,50%
5	LA FERTE BERNARD V.S.	179	77	256	69,92%	30,08%
6	LE MANS SAINT PAVIN	150	101	251	59,76%	40,24%
7	LE MANS JALT	219	32	251	87,25%	12,75%
8	COULAINES J.S.	128	100	228	56,14%	43,86%
9	BASKET BALL CLUB CHANGÉEN	153	72	225	68,00%	32,00%
10	BASKET CLUB ROEZEEN	131	89	220	59,55%	40,45%

Top 10 Clubs - Licence Senior

Place	CLUB	MASCULIN	FEMININ	TOTAL	% Masculin	% Féminin
1	LE MANS SAINT PAVIN	41	24	65	63,08%	36,92%
2	LE MANS GSOS	50	14	64	78,13%	21,88%
3	BASKET BALL CLUB CHANGÉEN	49	12	61	80,33%	19,67%
4	LE MANS C.S.S.G.	40	15	55	72,73%	27,27%
5	JOUE L'ABBE MONTBIZOT	34	15	49	69,39%	30,61%
6	ST MARS D OUILLE LES MOUETTES	33	15	48	68,75%	31,25%
7	COULAINES J.S.	22	20	42	52,38%	47,62%
8	LA FERTE BERNARD V.S.	27	15	42	64,29%	35,71%
9	FRESNAY /SARTHE	29	12	41	70,73%	29,27%
10	ECOMMOY K.B.C.	29	10	39	74,30%	25,64%

Top 10 Clubs - Licence U21

Place	CLUB	MASCULIN	FEMININ	TOTAL	% Masculin	% Féminin
1	LE MANS C.S.S.G.	15	0	15	100,00%	0,00%
2	LA CHAPELLE ST AUBIN	11	1	12	91,67%	8,33%
3	LE MANS J.C.M.	6	5	11	54,55%	45,45%
4	LE MANS A.S.MADELEINE	5	5	10	50,00%	50,00%
5	LE MANS SAINT PAVIN	6	3	9	66,67%	33,33%
6	MULSANNE BASKET 2000	9	0	9	100,00%	0,00%
7	BASKET CLUB ROEZEEN	6	2	8	75,00%	25,00%
8	BEAUMONT A.S.	7	0	7	100,00%	0,00%
9	LA FLECHE US	4	2	6	66,67%	33,33%
10	LE MANS JALT	6	0	6	100,00%	0,00%

Top 10 Clubs - Licence U18

Place	CLUB	MASCULIN	FEMININ	TOTAL	% Masculin	% Féminin
1	LA CHAPELLE ST AUBIN	19	12	31	61,29%	38,71%
2	COULAINES J.S.	14	6	20	70,00%	30,00%
3	CERANS YVRE BASKET	9	10	19	47,37%	52,63%
4	LE MANS C.S.S.G.	11	5	16	68,75%	31,25%
5	LE MANS JALT	15	0	15	100,00%	0,00%
6	BASKET BALL CLUB CHANGÉEN	10	4	14	71,43%	28,57%
7	LE MANS SAINT PAVIN	6	7	13	46,15%	53,85%
8	LE MANS SCM	13	0	13	100,00%	0,00%
9	FRESNAY /SARTHE	8	5	13	61,54%	38,46%
10	BASKET CLUB ROEZEEN	10	3	13	76,92%	23,08%

Top 10 Clubs - Licence U17

Place	CLUB	MASCULIN	FEMININ	TOTAL	% Masculin	% Féminin
1	SABLE BASKET	20	18	38	52,63%	47,37%
2	LE MANS SCM	37	0	37	100,00%	0,00%
3	LA CHAPELLE ST AUBIN	29	5	34	85,29%	14,71%
4	LA FERTE BERNARD V.S.	25	4	29	86,21%	13,79%
5	LE MANS SAINT PAVIN	15	14	29	51,72%	48,28%
6	LE MANS JALT	28	0	28	100,00%	0,00%
7	LE MANS J.C.M.	19	7	26	73,08%	26,92%
8	CONLIE B.C.	23	3	26	88,46%	11,54%
9	LE MANS C.S.S.G.	18	4	22	81,82%	18,18%
10	LA FLECHE US	14	7	21	66,67%	33,33%

Top 10 Clubs - Licence U15

Place	CLUB	MASCULIN	FEMININ	TOTAL	% Masculin	% Féminin
1	LE MANS SCM	47	0	47	100,00%	0,00%
2	LE MANS JALT	30	11	41	73,17%	26,83%
3	COULAINES J.S.	18	22	40	45,00%	55,00%
4	LA CHAPELLE ST AUBIN	28	11	39	71,79%	28,21%
5	LE MANS C.S.S.G.	23	15	38	60,53%	39,47%
6	LA FERTE BERNARD V.S.	22	14	36	61,11%	38,89%
7	RUAUDIN JEUNESSES SPORTIVE	19	14	33	57,58%	42,42%
8	FRESNAY /SARTHE	14	19	33	42,42%	57,58%
9	BOULOIRE US	28	4	32	87,50%	12,50%
10	ARNAGE U.S.	12	19	31	38,71%	61,29%

Top 10 Clubs - Licence U13

Place	CLUB	MASCULIN	FEMININ	TOTAL	% Masculin	% Féminin
1	LE MANS C.S.S.G.	34	7	41	82,93%	17,07%
2	LA FERTE BERNARD V.S.	29	11	40	72,50%	27,50%
3	LE MANS JALT	30	8	38	78,95%	21,05%
4	JOUE L'ABBE MONTBIZOT	23	14	37	62,16%	37,84%
5	ECOMMOY K.B.C.	24	12	36	66,67%	33,33%
6	GUECELARD B.B.C.	22	13	35	62,86%	37,14%
7	RUAUDIN JEUNESSES SPORTIVE	19	15	34	55,88%	44,12%
8	LE MANS SAINT PAVIN	18	15	33	54,55%	45,45%
9	LE MANS SCM	33	0	33	100,00%	0,00%
10	FRESNAY /SARTHE	23	9	32	71,88%	28,13%

Top 10 Clubs - Licence U11

Place	CLUB	MASCULIN	FEMININ	TOTAL	% Masculin	% Féminin
1	GUECELARD B.B.C.	22	20	42	52,38%	47,62%
2	RUAUDIN JEUNESSES SPORTIVE	26	15	41	63,41%	36,59%
3	LA CHAPELLE ST AUBIN	24	9	33	72,73%	27,27%
4	LE MANS JALT	25	7	32	78,13%	21,88%
5	FRESNAY /SARTHE	17	15	32	53,13%	46,88%
6	LE MANS A.S.MADELEINE	24	7	31	77,42%	22,58%
7	JOUE L'ABBE MONTBIZOT	18	12	30	60,00%	40,00%
8	BASKET CLUB ROEZEEN	17	12	29	58,62%	41,38%
9	LA FERTE BERNARD V.S.	15	13	28	53,57%	46,43%
10	LE MANS C.S.S.G.	16	12	28	57,14%	42,86%

Top 10 Clubs - Licence U9

Place	CLUB	MASCULIN	FEMININ	TOTAL	% Masculin	% Féminin
1	LA CHAPELLE ST AUBIN	28	6	34	82,35%	17,65%
2	LE MANS C.S.S.G.	18	12	30	60,00%	40,00%
3	LA FERTE BERNARD V.S.	22	5	27	81,48%	18,52%
4	LA FLECHE US	22	4	26	84,62%	15,38%
5	RUAUDIN JEUNESSES SPORTIVE	18	8	26	69,23%	30,77%
6	GUECELARD B.B.C.	17	7	24	70,83%	29,17%
7	CERANS YVRE BASKET	14	7	21	66,67%	33,33%
8	LE MANS SAINT PAVIN	13	8	21	61,90%	38,10%
9	LE MANS SCM	14	7	21	66,67%	33,33%
10	BASKET BALL CLUB CHANGÉEN	18	3	21	85,71%	14,29%

Top 10 Clubs - Licence U7

Place	CLUB	MASCULIN	FEMININ	TOTAL	% Masculin	% Féminin
1	GUECELARD B.B.C.	17	12	29	58,62%	41,38%
2	RUAUDIN JEUNESSES SPORTIVE	19	4	23	82,61%	17,39%
3	BASKET CLUB ROEZEEN	14	7	21	66,67%	33,33%
4	LA FERTE BERNARD V.S.	15	3	18	83,33%	16,67%
5	LA CHAPELLE ST AUBIN	13	5	18	72,22%	27,78%
6	JOUE L'ABBE MONTBIZOT	13	4	17	76,47%	23,53%
7	LA FLECHE US	15	1	16	93,75%	6,25%
8	LE MANS JALT	13	0	13	100,00%	0,00%
9	LE MANS C.S.S.G.	9	3	12	75,00%	25,00%
10	ROUILLON E.G	7	3	10	70,00%	30,00%

Top 10 Clubs - Licence Détente

Place	CLUB	MASCULIN	FEMININ	TOTAL	% Masculin	% Féminin
1	LE MANS SCM	1	23	24	4,17%	95,83%
2	LA CHAPELLE ST AUBIN	10	13	23	43,48%	56,52%
3	RUAUDIN JEUNESSES SPORTIVE	5	16	21	23,81%	76,19%
4	LE MANS J.C.M.	7	13	20	35,00%	65,00%
5	BASKET CLUB ROEZEEN	13	5	18	72,22%	27,78%
6	COULAINES J.S.	11	6	17	64,71%	35,29%
7	LE MANS SAINT PAVIN	12	3	15	80,00%	20,00%
8	LE MANS C.S.S.G.	3	10	13	23,08%	76,92%
9	SAVIGNE L'EVEQUE B.C.	3	9	12	25,00%	75,00%
10	GUECELARD B.B.C.	7	4	11	63,64%	36,36%

Top 10 Clubs - Licence Non Joueur

Place	CLUB	MASCULIN	FEMININ	TOTAL	% Masculin	% Féminin
1	LE MANS SCM	42	13	55	76,36%	23,64%
2	COULAINES J.S.	17	10	27	62,96%	37,04%
3	RUAUDIN JEUNESSES SPORTIVE	15	9	24	62,50%	37,50%
4	LE MANS JALT	18	5	23	78,26%	21,74%
5	LA FERTE BERNARD V.S.	13	8	21	61,90%	38,10%
6	LE MANS A.S.MADELEINE	11	8	19	57,89%	42,11%
7	LA CHAPELLE ST AUBIN	16	3	19	84,21%	15,79%
8	FRESNAY /SARTHE	8	10	18	44,44%	55,56%
9	LE MANS C.S.S.G.	13	4	17	76,47%	23,53%
10	LA FLECHE US	6	10	16	37,50%	62,50%



CD 72

Date d'édition

01/10/2024

Crédit Mutuel
PARTENAIRE OFFICIEL

Top 20 des Clubs Sarthois

Top 20 des licenciés par clubs

Place	CLUB	MASCULIN	FEMININ	TOTAL	% Masculin	% Féminin
1	LA CHAPELLE ST AUBIN	229	79	308	74,35%	25,65%
2	LE MANS C.S.S.G.	207	80	287	72,13%	27,87%
3	LE MANS SCM	260	26	286	90,91%	9,09%
4	RUAUDIN JEUNESSES SPORTIVE	184	77	261	70,50%	29,50%
5	LA FERTE BERNARD V.S.	179	77	256	69,92%	30,08%
6	LE MANS SAINT PAVIN	150	101	251	59,76%	40,24%
7	LE MANS JALT	219	32	251	87,25%	12,75%
8	COULAINES J.S.	128	100	228	56,14%	43,86%
9	BASKET BALL CLUB CHANGÉEN	153	72	225	68,00%	32,00%
10	BASKET CLUB ROEZEEN	131	89	220	59,55%	40,45%
11	FRESNAY /SARTHE	130	83	213	61,03%	38,97%
12	GUECELARD B.B.C.	116	94	210	55,24%	44,76%
13	JOUE L'ABBE MONTBIZOT	143	63	206	69,42%	30,58%
14	LA FLECHE US	132	70	202	65,35%	34,65%
15	LE MANS GSOS	131	62	193	67,88%	32,12%
16	LE MANS J.C.M.	125	64	189	66,14%	33,86%
17	LE MANS A.S.MADELEINE	115	64	179	64,25%	35,75%
18	CONLIE B.C.	124	47	171	72,51%	27,49%
19	SABLE BASKET	96	71	167	57,49%	42,51%
20	ARNAGE U.S.	122	43	165	73,94%	26,06%

Top 20 Clubs - Licence Senior

Place	CLUB	MASCULIN	FEMININ	TOTAL	% Masculin	% Féminin
1	LE MANS SAINT PAVIN	41	24	65	63,08%	36,92%
2	LE MANS GSOS	50	14	64	78,13%	21,88%
3	BASKET BALL CLUB CHANGÉEN	49	12	61	80,33%	19,67%
4	LE MANS C.S.S.G.	40	15	55	72,73%	27,27%
5	JOUE L'ABBE MONTBIZOT	34	15	49	69,37%	30,63%
6	ST MARS D OUTILLE LES MOUETTES	33	15	48	68,75%	31,25%
7	COULAINES J.S.	22	20	42	52,38%	47,62%
8	LA FERTE BERNARD V.S.	27	15	42	64,29%	35,71%
9	FRESNAY /SARTHE	29	12	41	70,73%	29,27%
10	ECOMMOY K.B.C.	29	10	39	74,36%	25,64%
11	NEUVILLE BASKET ASSOCIATION	23	12	35	65,71%	34,29%
12	ARNAGE U.S.	32	1	33	96,97%	3,03%
13	LA CHAPELLE ST AUBIN	27	6	33	81,82%	18,18%
14	CONLIE B.C.	25	7	32	78,13%	21,88%
15	MANSIGNE BASKET CLUB	20	10	30	66,67%	33,33%
16	LA FLECHE US	24	5	29	82,76%	17,24%
17	LE MANS JALT	28	0	28	100,00%	0,00%
18	RUAUDIN JEUNESSES SPORTIVE	22	6	28	78,57%	21,43%
19	GUECELARD B.B.C.	20	6	26	76,92%	23,08%
20	ROUILLON E.G	16	10	26	61,54%	38,46%

Top 20 Clubs - Licence U21

Place	CLUB	MASCULIN	FEMININ	TOTAL	% Masculin	% Féminin
1	LE MANS C.S.S.G.	15	0	15	100,00%	0,00%
2	LA CHAPELLE ST AUBIN	11	1	12	91,67%	8,33%
3	LE MANS J.C.M.	6	5	11	54,55%	45,45%
4	LE MANS A.S.MADELEINE	5	5	10	50,00%	50,00%
5	LE MANS SAINT PAVIN	6	3	9	66,67%	33,33%
6	MULSANNE BASKET 2000	9	0	9	100,00%	0,00%
7	BASKET CLUB ROEZEEN	6	2	8	75,00%	25,00%
8	BEAUMONT A.S.	7	0	7	100,00%	0,00%
9	LA FLECHE US	4	2	6	66,67%	33,33%
10	LE MANS JALT	6	0	6	100,00%	0,00%
11	BASKET BALL CLUB CHANGÉEN	5	1	6	83,33%	16,67%
12	SABLE BASKET	0	6	6	0,00%	100,00%
13	NEUVILLE BASKET ASSOCIATION	3	3	6	50,00%	50,00%
14	ARNAGE U.S.	5	0	5	100,00%	0,00%
15	LA FERTE BERNARD V.S.	4	1	5	80,00%	20,00%
16	ST MARS D OUTILLE LES MOUETTES	2	3	5	40,00%	60,00%
17	LA CHARTRE A.S.	2	3	5	40,00%	60,00%
18	LE MANS GSOS	3	1	4	75,00%	25,00%
19	RUAUDIN JEUNESSES SPORTIVE	4	0	4	100,00%	0,00%
20	ETIVAL BASKET CLUB	2	2	4	50,00%	50,00%

Top 20 Clubs - Licence U18

Place	CLUB	MASCULIN	FEMININ	TOTAL	% Masculin	% Féminin
1	LA CHAPELLE ST AUBIN	19	12	31	61,29%	38,71%
2	COULAINES J.S.	14	6	20	70,00%	30,00%
3	CERANS YVRE BASKET	9	10	19	47,37%	52,63%
4	LE MANS C.S.S.G.	11	5	16	68,75%	31,25%
5	LE MANS JALT	15	0	15	100,00%	0,00%
6	BASKET BALL CLUB CHANGÉEN	10	4	14	71,43%	28,57%
7	LE MANS SAINT PAVIN	6	7	13	46,15%	53,85%
8	LE MANS SCM	13	0	13	100,00%	0,00%
9	FRESNAY /SARTHE	8	5	13	61,54%	38,46%
10	BASKET CLUB ROEZEEN	10	3	13	76,92%	23,08%
11	LA FLECHE US	6	5	11	54,55%	45,45%
12	LE MANS GSOS	5	6	11	45,45%	54,55%
13	LE MANS A.S.MADELEINE	6	5	11	54,55%	45,45%
14	GUECELARD B.B.C.	5	5	10	50,00%	50,00%
15	MAROLLAIS S.C.	10	0	10	100,00%	0,00%
16	CONLIE B.C.	6	3	9	66,67%	33,33%
17	ARNAGE U.S.	6	2	8	75,00%	25,00%
18	LA FERTE BERNARD V.S.	7	0	7	100,00%	0,00%
19	MONTFORT SPORT BASKET	6	1	7	85,71%	14,29%
20	LE MANS J.C.M.	7	0	7	100,00%	0,00%

Top 20 Clubs - Licence U17

Place	CLUB	MASCULIN	FEMININ	TOTAL	% Masculin	% Féminin
1	SABLE BASKET	20	18	38	52,63%	47,37%
2	LE MANS SCM	37	0	37	100,00%	0,00%
3	LA CHAPELLE ST AUBIN	29	5	34	85,29%	14,71%
4	LA FERTE BERNARD V.S.	25	4	29	86,21%	13,79%
5	LE MANS SAINT PAVIN	15	14	29	51,72%	48,28%
6	LE MANS JALT	28	0	28	100,00%	0,00%
7	LE MANS J.C.M.	19	7	26	73,08%	26,92%
8	CONLIE B.C.	23	3	26	88,46%	11,54%
9	LE MANS C.S.S.G.	18	4	22	81,82%	18,18%
10	LA FLECHE US	14	7	21	66,67%	33,33%
11	LE MANS A.S.MADELEINE	11	10	21	52,38%	47,62%
12	RUAUDIN JEUNESSES SPORTIVE	19	1	20	95,00%	5,00%
13	ETIVAL BASKET CLUB	15	5	20	75,00%	25,00%
14	CERANS YVRE BASKET	11	8	19	57,89%	42,11%
15	BASKET BALL CLUB CHANGÉEN	10	9	19	52,63%	47,37%
16	BASKET CANTONAL MALICORNAIS	16	2	18	88,89%	11,11%
17	BASKET CLUB ROEZEEN	14	4	18	77,78%	22,22%
18	BOULOIRE US	14	4	18	77,78%	22,22%
19	COULAINES J.S.	8	9	17	47,06%	52,94%
20	ARNAGE U.S.	13	0	13	100,00%	0,00%

Top 20 Clubs - Licence U15

Place	CLUB	MASCULIN	FEMININ	TOTAL	% Masculin	% Féminin
1	LE MANS SCM	47	0	47	100,00%	0,00%
2	LE MANS JALT	30	11	41	73,17%	26,83%
3	COULAINES J.S.	18	22	40	45,00%	55,00%
4	LA CHAPELLE ST AUBIN	28	11	39	71,79%	28,21%
5	LE MANS C.S.S.G.	23	15	38	60,53%	39,47%
6	LA FERTE BERNARD V.S.	22	14	36	61,11%	38,89%
7	RUAUDIN JEUNESSES SPORTIVE	19	14	33	57,58%	42,42%
8	FRESNAY /SARTHE	14	19	33	42,42%	57,58%
9	BOULOIRE US	28	4	32	87,50%	12,50%
10	ARNAGE U.S.	12	19	31	38,71%	61,29%
11	CERANS YVRE BASKET	15	16	31	48,39%	51,61%
12	LE MANS J.C.M.	20	9	29	68,97%	31,03%
13	CONLIE B.C.	22	7	29	75,86%	24,14%
14	BASKET BALL CLUB CHANGÉEN	20	9	29	68,97%	31,03%
15	BASKET CLUB ROEZEEN	16	12	28	57,14%	42,86%
16	LA FLECHE US	14	12	26	53,85%	46,15%
17	JOUE L'ABBE MONTBIZOT	20	4	24	83,33%	16,67%
18	LE MANS SAINT PAVIN	18	6	24	75,00%	25,00%
19	CHATEAU DU LOIR C.O.C.	13	10	23	56,52%	43,48%
20	LE MANS A.S.MADELEINE	16	7	23	69,57%	30,43%

Top 20 Clubs - Licence U13

Place	CLUB	MASCULIN	FEMININ	TOTAL	% Masculin	% Féminin
-------	------	----------	---------	-------	------------	-----------

Top 20 Clubs - Licence U11

Place	CLUB	MASCULIN	FEMININ	TOTAL	% Masculin	% Féminin
-------	------	----------	---------	-------	------------	-----------



CD 72

Date d'édition

01/10/2024

Crédit Mutuel
PARTENAIRE OFFICIEL

Place	CLUB	MASCULIN	FEMININ	TOTAL	% Masculin	% Féminin
1	LE MANS C.S.S.G.	34	7	41	82,93%	17,07%
2	LA FERTE BERNARD V.S.	29	11	40	72,50%	27,50%
3	LE MANS JALT	30	8	38	78,95%	21,05%
4	JOUE L'ABBE MONTBIZOT	23	14	37	62,16%	37,84%
5	ECOMMOY K.B.C.	24	12	36	66,67%	33,33%
6	GUECELARD B.B.C.	22	13	35	62,86%	37,14%
7	RUAUDIN JEUNESSES SPORTIVE	19	15	34	55,88%	44,12%
8	LE MANS SAINT PAVIN	18	15	33	54,55%	45,45%
9	LE MANS SCM	33	0	33	100,00%	0,00%
10	FRESNAY /SARTHE	23	9	32	71,88%	28,13%
11	LA CHAPELLE ST AUBIN	21	11	32	65,63%	34,38%
12	ANILLE BRAYE BASKET	16	15	31	51,61%	48,39%
13	BASKET BALL CLUB CHANGEËN	12	19	31	38,71%	61,29%
14	BASKET CLUB ROEZEEN	11	20	31	35,48%	64,52%
15	LE MANS J.C.M.	18	11	29	62,07%	37,93%
16	CONLIE B.C.	14	11	25	56,00%	44,00%
17	LE MANS GSOS	12	11	23	52,17%	47,83%
18	LE MANS A.S.MADELEINE	12	11	23	52,17%	47,83%
19	LA FLECHE US	10	11	21	47,62%	52,38%
20	SABLE BASKET	19	2	21	90,48%	9,52%

Place	CLUB	MASCULIN	FEMININ	TOTAL	% Masculin	% Féminin
1	GUECELARD B.B.C.	22	20	42	52,38%	47,62%
2	RUAUDIN JEUNESSES SPORTIVE	26	15	41	63,41%	36,59%
3	LA CHAPELLE ST AUBIN	24	9	33	72,73%	27,27%
4	LE MANS JALT	25	7	32	78,13%	21,88%
5	FRESNAY /SARTHE	17	15	32	53,13%	46,88%
6	LE MANS A.S.MADELEINE	24	7	31	77,42%	22,58%
7	JOUE L'ABBE MONTBIZOT	18	12	30	60,00%	40,00%
8	BASKET CLUB ROEZEEN	17	12	29	58,62%	41,38%
9	LA FERTE BERNARD V.S.	15	13	28	53,57%	46,43%
10	LE MANS C.S.S.G.	16	12	28	57,14%	42,86%
11	LE MANS GSOS	18	10	28	64,29%	35,71%
12	LE MANS SCH	23	3	26	88,46%	11,54%
13	LE MANS SAINT PAVIN	14	9	23	60,87%	39,13%
14	BASKET BALL CLUB CHANGEËN	16	7	23	69,57%	30,43%
15	SAVIGNE L'EVEQUE B.C.	17	6	23	73,91%	26,09%
16	LA FLECHE US	13	9	22	59,09%	40,91%
17	CONLIE B.C.	15	7	22	68,18%	31,82%
18	SABLE BASKET	15	6	21	71,43%	28,57%
19	COULAINES J.S.	15	5	20	75,00%	25,00%
20	NEUVILLE BASKET ASSOCIATION	9	11	20	45,00%	55,00%

Top 20 Clubs - Licence U9

Place	CLUB	MASCULIN	FEMININ	TOTAL	% Masculin	% Féminin
1	LA CHAPELLE ST AUBIN	26	6	32	81,25%	18,75%
2	LE MANS C.S.S.G.	19	12	31	61,29%	38,71%
3	LA FERTE BERNARD V.S.	22	5	27	81,48%	18,52%
4	LA FLECHE US	22	4	26	84,62%	15,38%
5	RUAUDIN JEUNESSES SPORTIVE	18	8	26	69,23%	30,77%
6	GUECELARD B.B.C.	17	7	24	70,83%	29,17%
7	CERANS YVRE BASKET	14	7	21	66,67%	33,33%
8	LE MANS SAINT PAVIN	13	8	21	61,90%	38,10%
9	LE MANS SCM	14	7	21	66,67%	33,33%
10	BASKET BALL CLUB CHANGEËN	18	3	21	85,71%	14,29%
11	FRESNAY /SARTHE	14	5	19	73,68%	26,32%
12	LE MANS JALT	18	0	18	100,00%	0,00%
13	BASKET CLUB ROEZEEN	14	4	18	77,78%	22,22%
14	COULAINES J.S.	13	3	16	81,25%	18,75%
15	ARNAGE U.S.	9	6	15	60,00%	40,00%
16	CHATEAU DU LOIR C.O.C.	14	1	15	93,33%	6,67%
17	CHAMPAGNE ES	12	3	15	80,00%	20,00%
18	ETIVALL BASKET CLUB	11	4	15	73,33%	26,67%
19	ROUILLON E.G	9	5	14	64,29%	35,71%
20	JOUE L'ABBE MONTBIZOT	10	2	12	83,33%	16,67%

Top 20 Clubs - Licence U7

Place	CLUB	MASCULIN	FEMININ	TOTAL	% Masculin	% Féminin
1	GUECELARD B.B.C.	17	12	29	58,62%	41,38%
2	RUAUDIN JEUNESSES SPORTIVE	19	4	23	82,61%	17,39%
3	BASKET CLUB ROEZEEN	14	7	21	66,67%	33,33%
4	LA FERTE BERNARD V.S.	15	3	18	83,33%	16,67%
5	LA CHAPELLE ST AUBIN	13	5	18	72,22%	27,78%
6	JOUE L'ABBE MONTBIZOT	13	4	17	76,47%	23,53%
7	LA FLECHE US	15	1	16	93,75%	6,25%
8	LE MANS JALT	13	0	13	100,00%	0,00%
9	LE MANS C.S.S.G.	9	3	12	75,00%	25,00%
10	ROUILLON E.G	7	3	10	70,00%	30,00%
11	ARNAGE U.S.	6	3	9	66,67%	33,33%
12	COULAINES J.S.	5	3	8	62,50%	37,50%
13	ANILLE BRAYE BASKET	4	4	8	50,00%	50,00%
14	MANSIGNE BASKET CLUB	6	2	8	75,00%	25,00%
15	SAVIGNE L'EVEQUE B.C.	7	1	8	87,50%	12,50%
16	CHATEAU DU LOIR C.O.C.	6	1	7	85,71%	14,29%
17	LE MANS GSOS	5	2	7	71,43%	28,57%
18	SABLE BASKET	3	4	7	42,86%	57,14%
19	CHAMPAGNE ES	6	1	7	85,71%	14,29%
20	NEUVILLE BASKET ASSOCIATION	5	2	7	71,43%	28,57%

Top 20 Clubs - Licence D tente

Place	CLUB	MASCULIN	FEMININ	TOTAL	% Masculin	% Féminin
1	LE MANS SCM	1	23	24	4,17%	95,83%
2	LA CHAPELLE ST AUBIN	10	13	23	43,48%	56,52%
3	RUAUDIN JEUNESSES SPORTIVE	5	16	21	23,81%	76,19%
4	LE MANS J.C.M.	7	13	20	35,00%	65,00%
5	BASKET CLUB ROEZEEN	13	3	18	72,22%	27,78%
6	COULAINES J.S.	11	6	17	64,71%	35,29%
7	LE MANS SAINT PAVIN	12	3	15	80,00%	20,00%
8	LE MANS C.S.S.G.	3	10	13	23,08%	76,92%
9	SAVIGNE L'EVEQUE B.C.	3	9	12	25,00%	75,00%
10	GUECELARD B.B.C.	7	4	11	63,64%	36,36%
11	JOUE L'ABBE MONTBIZOT	5	5	10	50,00%	50,00%
12	LE MANS JALT	1	8	9	11,11%	88,89%
13	LA FLECHE US	4	4	8	50,00%	50,00%
14	BASKET BALL CLUB CHANGEËN	6	1	7	85,71%	14,29%
15	ARNAGE U.S.	3	3	6	50,00%	50,00%
16	ST MARS D OUTILLE LES MOUETTES	4	2	6	66,67%	33,33%
17	LE MANS A.S.MADELEINE	4	2	6	66,67%	33,33%
18	MULSANNE BASKET 2000	0	6	6	0,00%	100,00%
19	LE MANS GSOS	2	3	5	40,00%	60,00%
20	ECOMMOY K.B.C.	2	3	5	40,00%	60,00%

Top 20 Clubs - Licence Non Joueur

Place	CLUB	MASCULIN	FEMININ	TOTAL	% Masculin	% Féminin
1	LE MANS SCM	42	13	55	76,36%	23,64%
2	COULAINES J.S.	17	10	27	62,96%	37,04%
3	RUAUDIN JEUNESSES SPORTIVE	15	9	24	62,50%	37,50%
4	LE MANS JALT	18	5	23	78,26%	21,74%
5	LA FERTE BERNARD V.S.	13	8	21	61,90%	38,10%
6	LE MANS A.S.MADELEINE	11	8	19	57,89%	42,11%
7	LA CHAPELLE ST AUBIN	16	3	19	84,21%	15,79%
8	FRESNAY /SARTHE	8	10	18	44,44%	55,56%
9	LE MANS C.S.S.G.	13	4	17	76,47%	23,53%
10	LA FLECHE US	6	10	16	37,50%	62,50%
11	BEAUMONT A.S.	6	9	15	40,00%	60,00%
12	JOUE L'ABBE MONTBIZOT	7	7	14	50,00%	50,00%
13	GUECELARD B.B.C.	7	6	13	53,85%	46,15%
14	LE MANS SAINT PAVIN	10	3	13	76,92%	23,08%
15	LE MANS J.C.M.	7	6	13	53,85%	46,15%
16	BOULOIRE US	3	10	13	23,08%	76,92%
17	ECOMMOY K.B.C.	6	6	12	50,00%	50,00%
18	BASKET CLUB ROEZEEN	5	7	12	41,67%	58,33%
19	CD72 - HORS ASSOCIATION - SARTHE	8	3	11	72,73%	27,27%
20	MULSANNE BASKET 2000	7	4	11	63,64%	36,36%



CD 72

Date d'édition

01/10/2024

PARTENAIRE OFFICIEL

Classement des cubs sarthois par type de licenciés

n° colonne de la valeur cherchée		17	18	19	16	25	26	27	24	33	34	35	32	41	42	43	40	49	50	51	48	57	58	59	56	65	66	67	64	73	74	75	72	81	82	83	80	89	90	91	88	97	98	99	96		
Rang Nb Lic. Total	Club	Nb Lic. Total	Seniors				U20				U18				U17				U15				U13				U11				U9				U7				Détente				Non Joueur				
			Lic.	M	F	Rang	Lic.	M	F	Rang	Lic.	M	F	Rang	Lic.	M	F	Rang	Lic.	M	F	Rang	Lic.	M	F	Rang	Lic.	M	F	Rang	Lic.	M	F	Rang	Lic.	M	F	Rang	Lic.	M	F	Rang	Lic.	M	F	Rang	Lic.
1	LA CHAPELLE ST AUBIN	308	33	27	6	13	12	11	1	2	31	19	12	1	34	29	5	3	39	28	11	4	32	21	11	11	33	24	9	3	34	28	6	1	18	13	5	5	23	10	13	2	19	16	3	7	
2	LE MANS C.S.S.G.	287	55	40	15	4	15	15		1	16	11	5	4	22	18	4	9	38	23	15	5	41	34	7	1	28	16	12	10	30	18	12	2	12	9	3	9	13	3	10	8	17	13	4	9	
3	LE MANS SCM	286	21	20	1	27	3	3		23	13	13		8	37	37		2	47	47		1	33	33		9	26	23	3	12	21	14	7	9	6	5	1	23	24	1	23	1	55	42	13	1	
4	RUAUDIN JEUNESSES SPORTIVE	261	28	22	6	18	4	4		19	7	7		21	20	19	1	12	33	19	14	7	34	19	15	7	41	26	15	2	26	18	8	5	23	19	4	2	21	5	16	3	24	15	9	3	
5	LA FERTE BERNARD V.S.	256	42	27	15	8	5	4	1	15	7	7		18	29	25	4	4	36	22	14	6	40	29	11	2	28	15	13	9	27	22	5	3	18	15	3	4	3	3		24	21	13	8	5	
6	LE MANS SAINT PAVIN	251	65	41	24	1	9	6	3	5	13	6	7	7	29	15	14	5	24	18	6	18	33	18	15	8	23	14	9	13	21	13	8	8	6	6	21	15	12	3	7	13	10	3	14		
7	LE MANS JALT	251	28	28		17	6	6		10	15	15		5	28	28		6	41	30	11	2	38	30	8	3	32	25	7	4	18	18		12	13	13		8	9	1	8	12	23	18	5	4	
8	COULAINES J.S.	228	42	22	20	7	1		1	29	20	14	6	2	17	8	9	19	40	18	22	3	20	10	10	21	20	15	5	19	16	13	3	14	8	5	3	12	17	11	6	6	27	17	10	2	
9	BASKET BALL CLUB CHANGEËN	225	61	49	12	3	6	5	1	11	14	10	4	6	19	10	9	15	29	20	9	14	31	12	19	13	23	16	7	14	21	18	3	10	6	6	25	7	6	1	14	8	6	2	32		
10	BASKET CLUB ROZEËN	220	24	19	5	26	8	6	2	7	13	10	3	9	18	14	4	17	28	16	12	15	31	11	20	14	29	17	12	8	18	14	4	13	21	14	7	3	18	13	5	5	12	5	7	18	
11	FRESNAY /SARTHE	213	41	29	12	9	3	2	1	24	13	8	5	9	15	13	2	22	33	14	19	8	32	23	9	10	32	17	15	5	19	14	5	11	6	2	4	28	1	1	34	18	8	10	8		
12	GUECELARD B.B.C.	210	26	20	6	19	1		1	30	10	5	5	14	12	2	10	25	7		7	37	35	22	13	6	42	22	20	1	24	17	7	6	29	17	12	1	11	7	4	10	13	7	6	13	
13	JOUE L'ABBE MONTBIZOT	206	49	34	15	5									13	13		24	24	20	4	17	37	23	14	4	30	18	12	7	12	10	2	20	17	13	4	6	10	5	5	11	14	7	7	12	
14	LA FLECHE US	202	29	24	5	16	6	4	2	9	11	6	5	11	21	14	7	10	26	14	12	16	21	10	11	19	22	13	9	16	26	22	4	4	16	15	1	7	8	4	4	13	16	6	10	10	
15	LE MANS GSOS	193	64	50	14	2	4	3	1	18	11	5	6	12	11	10	1	27	21	13	8	22	23	12	11	17	28	18	10	11	10	8	2	26	7	5	2	17	5	2	3	19	9	4	5	28	
16	LE MANS J.C.M.	189	20	16	4	29	11	6	5	3	7	7		20	26	19	7	7	29	20	9	12	29	18	11	15	16	7	9	26	12	6	6	21	6	6	22	20	7	13	4	13	7	6	15		
17	LE MANS A.S.MADELEINE	179	25	22	3	23	10	5	5	4	11	6	5	13	21	11	10	11	23	16	7	20	23	12	11	18	31	24	7	6	4	3	1	39	6	3	3	24	6	4	2	17	19	11	8	6	
18	CONLIE B.C.	171	32	25	7	14	1	1		33	9	6	3	16	26	23	3	8	29	22	7	13	25	14	11	16	22	15	7	17	11	10	1	23	3	1	2	37	4	1	3	22	9	4	5	29	
19	SABLE BASKET	167	26	12	14	21	6		6	12	7	3	4	22	38	20	18	1	18	13	5	24	21	19	2	20	21	15	6	18	12	7	5	22	7	3	4	18	3	2	1	26	8	3	5	33	
20	ARNAGE U.S.	165	33	32	1	12	5	5		14	8	6	2	17	15	15		20	31	12	19	10	18	17	1	22	17	12	5	23	15	9	6	15	9	6	3	11	6	3	3	15	8	5	3	31	
21	ECOMMOY K.B.C.	155	39	29	10	10	1		1	36	1		1	38	15		15	23	12	10	2	33	36	24	12	5	17	11	6	24	11	10	1	25	6	4	2	29	5	2	3	20	12	6	6	17	
22	CERANS YVRE BASKET	148	16	12	4	34	3	3		22	19	9	10	3	19	11	8	14	31	15	16	11	14	10	4	28	12	9	3	30	21	14	7	7	3	3	35	4	3	1	21	6	3	3	36		
23	ST MARS D'OUTILLE LES MOUETTES	145	48	33	15	6	5	2	3	16	4	2	2	29	15	15		21	22	17	5	21	12	7	5	34	18	17	1	22	7	5	2	32	5	5	33	6	4	2	16	3	3	3	42		
24	BOULOIRE US	120	17	14	3	33	3	3		25	2	2		35	18	14	4	18	32	28	4	9	16	12	4	26	9	5	4	38	8	8		30				2	1	1	29	13	3	10	16		
25	ANILLE BRAYE BASKET	118	24	16	8	25	2	2		26	5	5		27	6	6		36	10	10		34	31	16	15	12	12	10	2	32	10	6	4	27	8	4	4	13				10	5	5	24		
26	MULSANNÉ BASKET 2000	116	21	17	4	28	9	9		6	4	3	1	31	10	10		29	18	16	2	25	13	4	9	31	11			34	9	8	1	29	4	2	2	34	6		6	18	11	7	4	20	
27	CHATEAU DU LOIR C.O.C.	115	18	17	1	32	3	3		21	5	5		26	8	3	5	33	23	13	10	19	12	9	3	33	12	10	2	29	15	14	1	16	7	6	1	16	3	1	2	23	9	5	4	26	
28	ROUILLON E.G.	113	26	16	10	20	1		1	31								17	9	8	27	17	7	10	24	18	10	8	21	14	9	5	19	10	7	3	10				10	6	4	23			
29	NEUVILLE BASKET ASSOCIATION	113	35	23	12	11	6	3	3	13				9	9		32	2	2		44	17	16	1	25	20	9	11	20	5	5	36	7	5	2	20	1		1	36	11	6	5	22			
30	ETIVAL BASKET CLUB	112	25	19	6	24	4	2	2	20	1	1		37	20	15	5	13	14	11	3	31	7	7		41	16	6	10	27	15	11	4	18	6	5	1	27				4	2	2	40		
31	SAVIGNÈ L'ÈVEQUE B.C.	107	20	18	2	30	2	2		27	2	2		34	9	9		31	7	7		38	9		9	39	23	17	6	15	11	8	3	24	8	7	1	15	12	3	9	9	4	2	2	39	
32	BEAUMONT A.S.	105	7	7		45	7	7		8	4	1	3	28	11	8	3	26	17	14	3	26	15	11	4	27	16	11	5	25	7	6	1	31	5	3	2	32	1	1	31	15	6	9	11		
33	MAMERS S.A.	94	19	12	7	31				6	4	2	23	8	7	1	34	16	9	7	29	17	9	8	23	12	11	1	31	4	2	2	38	3	2	1	36				9	5	4	27			
34	MAROLLAIS S.C.	89	9	8	1	41	1	1		37	10	10		15	6	6		38	17	10	7	28	14	7	7	29	15	7	8	28	5	3	2	35				1		1	35	11	6	5	21		
35	BASKET CANTONAL MALICORNAIS	87	12	3	9	38	1	1		34	4	3	1	30	18	16	2	16	20	13	7	23	8	5	3	40	11	6	5	33	5	5	33	6	3	3	26				2	1	1	44			
36	CHAMPAGNE ES	81	8	7	1	44				3	3			32	8	8		35	10	10		35	13	9	4	30	9	8	1	37	15	12	3	17	7	6	1	19				8	3	5	34		
37	MANIGNÈ BASKET CLUB	76	30	20	10	15								9	9		30	3	2	1	42	5	1	4	43	6	6	4	41	9</																	

**Le club ayant le plus de...**

licenciés	est	LE MANS C.S.S.G.	(308)	soit	5%	des licenciés sarthois			
seniors	est	LE MANS SAINT PAVIN	(65)	soit	5%	des seniors sarthois	et	26%	de l'effectif du club
U20	est	LE MANS C.S.S.G.	(15)	soit	9%	des U20 sarthois	et	5%	de l'effectif du club
U18	est	LA CHAPELLE ST AUBIN	(31)	soit	9%	des U18 sarthois	et	10%	de l'effectif du club
U17	est	SABLE BASKET	(38)	soit	6%	des U17 sarthois	et	23%	de l'effectif du club
U15	est	LE MANS SCM	(47)	soit	5%	des U15 sarthois	et	16%	de l'effectif du club
U13	est	LE MANS C.S.S.G.	(41)	soit	4%	des U13 sarthois	et	14%	de l'effectif du club
U11	est	GUECELARD B.B.C.	(42)	soit	5%	des U11 sarthois	et	20%	de l'effectif du club
U9	est	LA CHAPELLE ST AUBIN	(34)	soit	6%	des U9 sarthois	et	11%	de l'effectif du club
U7	est	GUECELARD B.B.C.	(29)	soit	8%	des U7 sarthois	et	14%	de l'effectif du club
détente	est	LE MANS SCM	(24)	soit	9%	des détente sarthois	et	8%	de l'effectif du club
non joueurs	est	LE MANS SCM	(55)	soit	10%	des non joueurs sarthois	et	19%	de l'effectif du club

Le club ayant le plus de...

licenciés masculins	est	LE MANS SCM	(260)	soit	4%	des licenciés masculins sarthois	et	91%	de l'effectif du club
seniors masculins	est	LE MANS GSOS	(50)	soit	5%	des seniors masculins sarthois	et	26%	de l'effectif du club
U20 masculins	est	LE MANS C.S.S.G.	(15)	soit	12%	des U20 masculins sarthois	et	5%	de l'effectif du club
U18 masculins	est	LA CHAPELLE ST AUBIN	(19)	soit	8%	des U18 masculins sarthois	et	6%	de l'effectif du club
U17 masculins	est	LE MANS SCM	(37)	soit	7%	des U17 masculins sarthois	et	13%	de l'effectif du club
U15 masculins	est	LE MANS SCM	(47)	soit	8%	des U15 masculins sarthois	et	16%	de l'effectif du club
U13 masculins	est	LE MANS C.S.S.G.	(34)	soit	6%	des U13 masculins sarthois	et	12%	de l'effectif du club
U11 masculins	est	RUAUDIN JEUNESSES SPORTIVE	(26)	soit	5%	des U11 masculins sarthois	et	10%	de l'effectif du club
U9 masculins	est	LA CHAPELLE ST AUBIN	(28)	soit	7%	des U9 masculins sarthois	et	9%	de l'effectif du club
U7 masculins	est	RUAUDIN JEUNESSES SPORTIVE	(19)	soit	7%	des U7 masculins sarthois	et	7%	de l'effectif du club
détentes masculins	est	BASKET CLUB ROEZEEN	(13)	soit	11%	des détente masculins sarthois	et	6%	de l'effectif du club
non joueurs masculins	est	LE MANS SCM	(42)	soit	13%	des non joueurs masculins sarthois	et	15%	de l'effectif du club

Le club ayant le plus de...

licenciés féminins	est	LE MANS SAINT PAVIN	(101)	soit	1%	des licenciés féminins sarthois	et	40%	de l'effectif du club
seniors féminins	est	LE MANS SAINT PAVIN	(24)	soit	7%	des seniors féminins sarthois	et	10%	de l'effectif du club
juniors féminins	est	SABLE BASKET	(6)	soit	13%	des juniors féminins sarthois	et	4%	de l'effectif du club
U18 féminins	est	LA CHAPELLE ST AUBIN	(12)	soit	12%	des U18 féminins sarthois	et	4%	de l'effectif du club
U17 féminins	est	SABLE BASKET	(18)	soit	11%	des U17 féminins sarthois	et	11%	de l'effectif du club
U15 féminins	est	COULAINES J.S.	(22)	soit	7%	des U15 féminins sarthois	et	10%	de l'effectif du club
U13 féminins	est	BASKET CLUB ROEZEEN	(20)	soit	6%	des U13 féminins sarthois	et	9%	de l'effectif du club
U11 féminins	est	GUECELARD B.B.C.	(20)	soit	7%	des U11 féminins sarthois	et	10%	de l'effectif du club
U9 féminins	est	LE MANS C.S.S.G.	(12)	soit	9%	des U9 féminins sarthois	et	4%	de l'effectif du club
U7 féminins	est	GUECELARD B.B.C.	(12)	soit	13%	des U7 féminins sarthois	et	6%	de l'effectif du club
détentes féminins	est	LE MANS SCM	(23)	soit	15%	des détente féminins sarthois	et	8%	de l'effectif du club
non joueurs féminins	est	LE MANS SCM	(13)	soit	6%	des non joueurs féminins sarthois	et	5%	de l'effectif du club

Rang	CLUB	MASCULIN	FEMININ	TOTAL	% Masculin	% Féminin
1	LA CHAPELLE ST AUBIN	229	79	308	74,35%	25,65%
2	LE MANS C.S.S.G.	207	80	287	72,13%	27,87%
3	LE MANS SCM	260	26	286	90,91%	9,09%
4	RUAUDIN JEUNESSES SPORTIVE	184	77	261	70,50%	29,50%
5	LA FERTE BERNARD V.S.	179	77	256	69,92%	30,08%
6	LE MANS SAINT PAVIN	150	101	251	59,76%	40,24%
7	LE MANS JALT	219	32	251	87,25%	12,75%
8	COULAINES J.S.	128	100	228	56,14%	43,86%
9	BASKET BALL CLUB CHANGÉEN	153	72	225	68,00%	32,00%
10	BASKET CLUB ROZEEN	131	89	220	59,55%	40,45%
11	FRESNAY /SARTHE	130	83	213	61,03%	38,97%
12	GUECELARD B.B.C.	116	94	210	55,24%	44,76%
13	JOUE L'ABBE MONTBIZOT	143	63	206	69,42%	30,58%
14	LA FLECHE US	132	70	202	65,35%	34,65%
15	LE MANS GSOS	131	62	193	67,88%	32,12%
16	LE MANS J.C.M.	125	64	189	66,14%	33,86%
17	LE MANS A.S.MADELEINE	115	64	179	64,25%	35,75%
18	CONLIE B.C.	124	47	171	72,51%	27,49%
19	SABLE BASKET	96	71	167	57,49%	42,51%
20	ARNAGE U.S.	122	43	165	73,94%	26,06%
21	ECOMMOY K.B.C.	97	58	155	62,58%	37,42%
22	CERANS YVRE BASKET	90	58	148	60,81%	39,19%
23	ST MARS D OUILLE LES MOUETTES	108	37	145	74,48%	25,52%
24	BOULOIRE US	90	30	120	75,00%	25,00%
25	ANILLE BRAYE BASKET	78	40	118	66,10%	33,90%
26	MULSANNE BASKET 2000	93	23	116	80,17%	19,83%
27	CHATEAU DU LOIR C.O.C.	87	28	115	75,65%	24,35%
28	ROUILLON E.G	64	49	113	56,64%	43,36%
29	NEUVILLE BASKET ASSOCIATION	79	34	113	69,91%	30,09%
30	ETIVAL BASKET CLUB	79	33	112	70,54%	29,46%
31	SAVIGNE L'EVEQUE B.C.	81	26	107	75,70%	24,30%
32	BEAUMONT A.S.	75	30	105	71,43%	28,57%
33	MAMERS S.A.	61	33	94	64,89%	35,11%
34	MAROLLAIS S.C.	59	30	89	66,29%	33,71%
35	BASKET CANTONAL MALICORNAIS	56	31	87	64,37%	35,63%
36	CHAMPAGNE ES	66	15	81	81,48%	18,52%
37	MANSIGNE BASKET CLUB	54	22	76	71,05%	28,95%
38	LA CHARTRE A.S.	43	28	71	60,56%	39,44%
39	LOUE-BRULON	57	9	66	86,36%	13,64%
40	MONTFORT SPORT BASKET	48	16	64	75,00%	25,00%
41	SOM BASKET-BALL	4	58	62	6,45%	93,55%
42	ALLONNES J.S.	28	20	48	58,33%	41,67%
43	LE GRAND LUCE UNION SPORTIVE	22	10	32	68,75%	31,25%
44	LAIGNE ST GERVAIS CO	13	9	22	59,09%	40,91%
45	SILLE LE PHILIPPE B.C	10	9	19	52,63%	47,37%
46	ASCE MMA	15	0	15	100,00%	0,00%
47	COULANS SUR GÉE BASKET CLUB	10	2	12	83,33%	16,67%
48	CD72 – HORS ASSOCIATION – SARTHE	8	3	11	72,73%	27,27%
49	LE MANS S.L.B.	8	0	8	100,00%	0,00%
50	SAINT MARS LA BRIERE US	8	0	8	100,00%	0,00%
51	BASKET CLUB YVREEN	4	3	7	57,14%	42,86%
52						
53						
54						
55						
56						
57						
58						
Total		4669	2138	6807	68,59%	31,41%





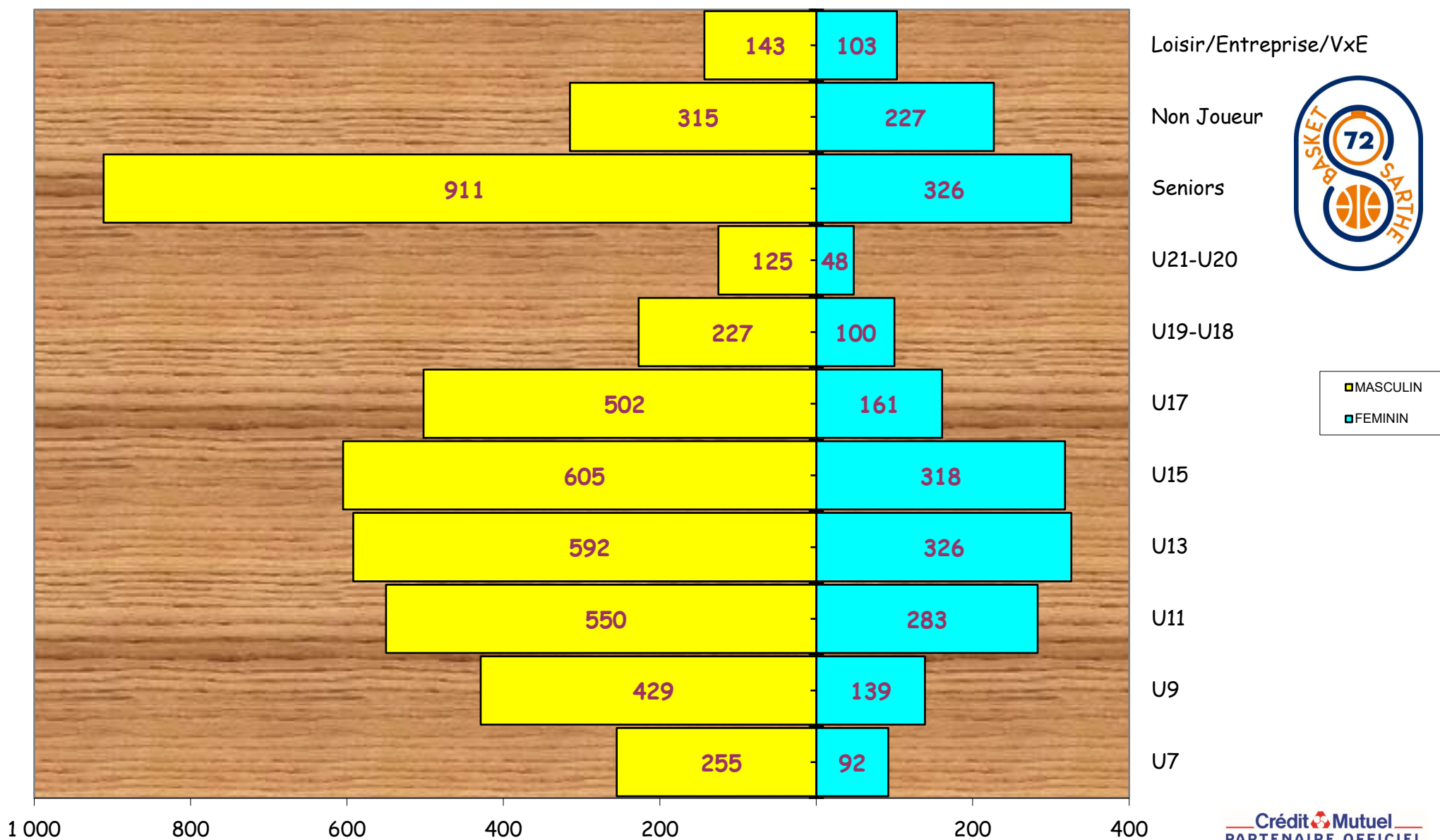
ETAT COMPARATIF sur 2 saisons des licenciés Sarthois

	SAISON		COMPARAISON			
	2023 / 2024 (chiffres en fin de saison)	2024 / 2025 (chiffres au 01/10/2024)	Ecart	%		
CLUBS	50	51	1	1,96%		
Masculin	5 789	68,66%	4 654	68,67%	-1135	-24,39%
Féminin	2 642	31,34%	2 123	31,33%	-519	-24,45%
TOTAL	8 431		6 777		-1654	-24,41%

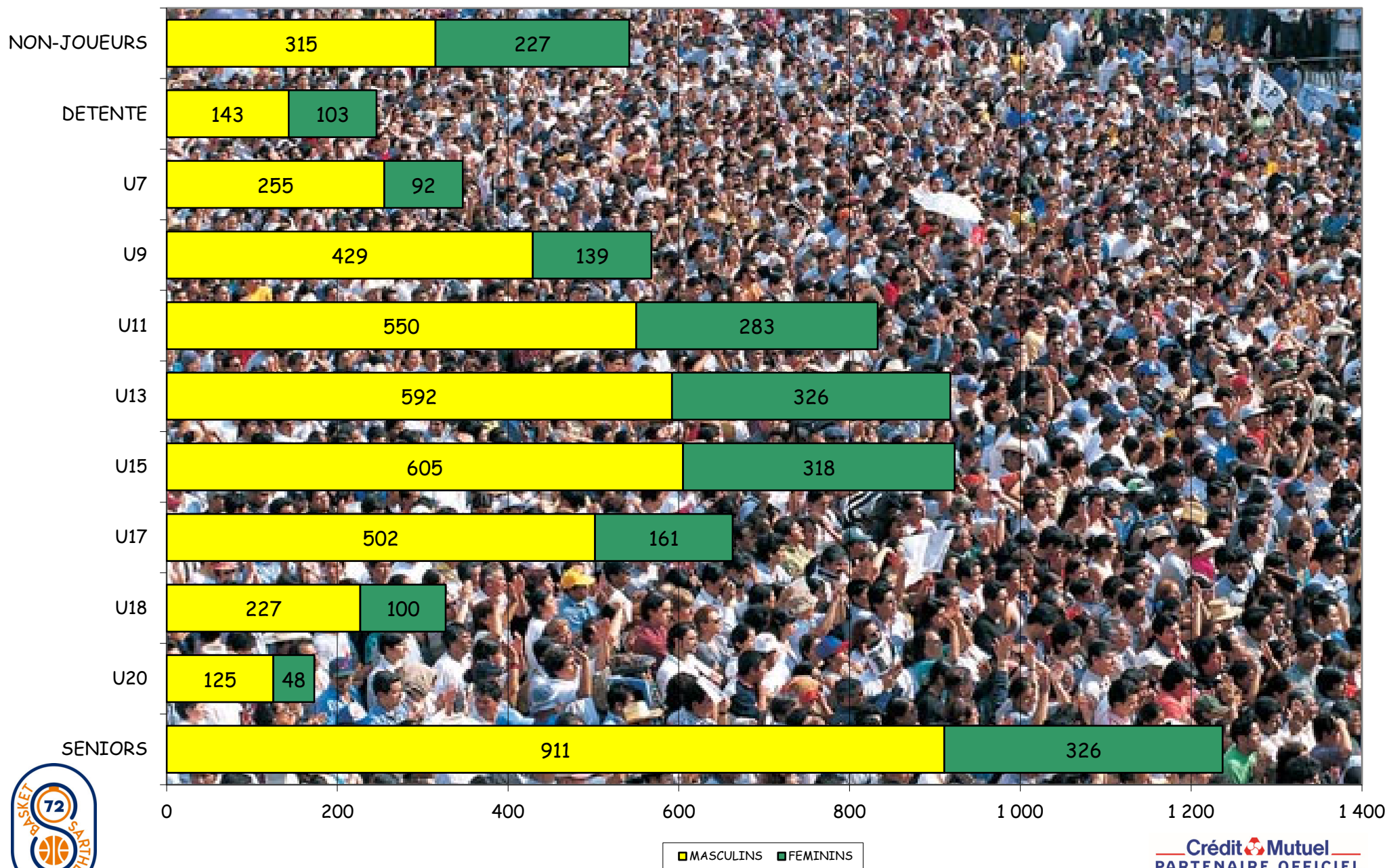
CATEGORIES	MASCULINS			FEMININS		
	Saison 23/24	Saison 24/25	écart	Saison 23/24	Saison 24/25	écart
SENIORS	858	911	53	343	326	-17
U20	103	125	22	45	48	3
U18	304	227	-77	115	100	-15
U17	551	502	-49	216	161	-55
U15	750	605	-145	309	318	9
U13	688	592	-96	396	326	-70
U11	738	550	-188	377	283	-94
U9	557	429	-128	270	139	-131
U7	501	255	-246	176	92	-84
DETENTE	352	143	-209	134	103	-31
NON-JOUEURS	387	315	-72	261	227	-34
TOTAL	5 789	4 654	-1 135	2 642	2 123	-519

Moyenne de licenciés par clubs	132,88
--------------------------------	---------------

Représentation par catégorie et sexe - Saison 2024/2025



Graphe par catégorie et sexe



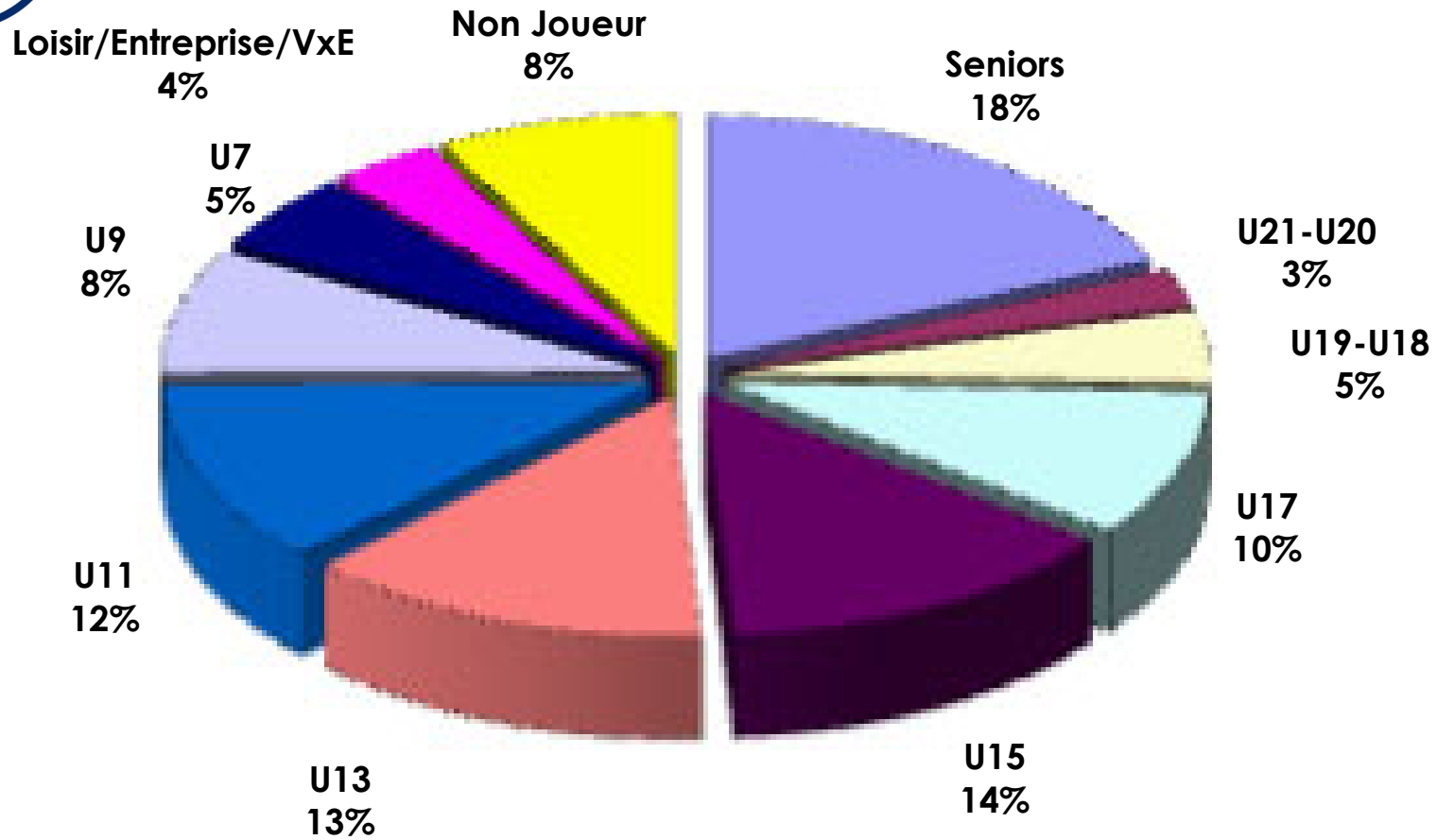
CD 72

Crédit Mutuel
PARTENAIRE OFFICIEL

Edition du 02/10/2024



Représentation par catégories Saison 2024/2025





Représentation par type - saison 2024/2025

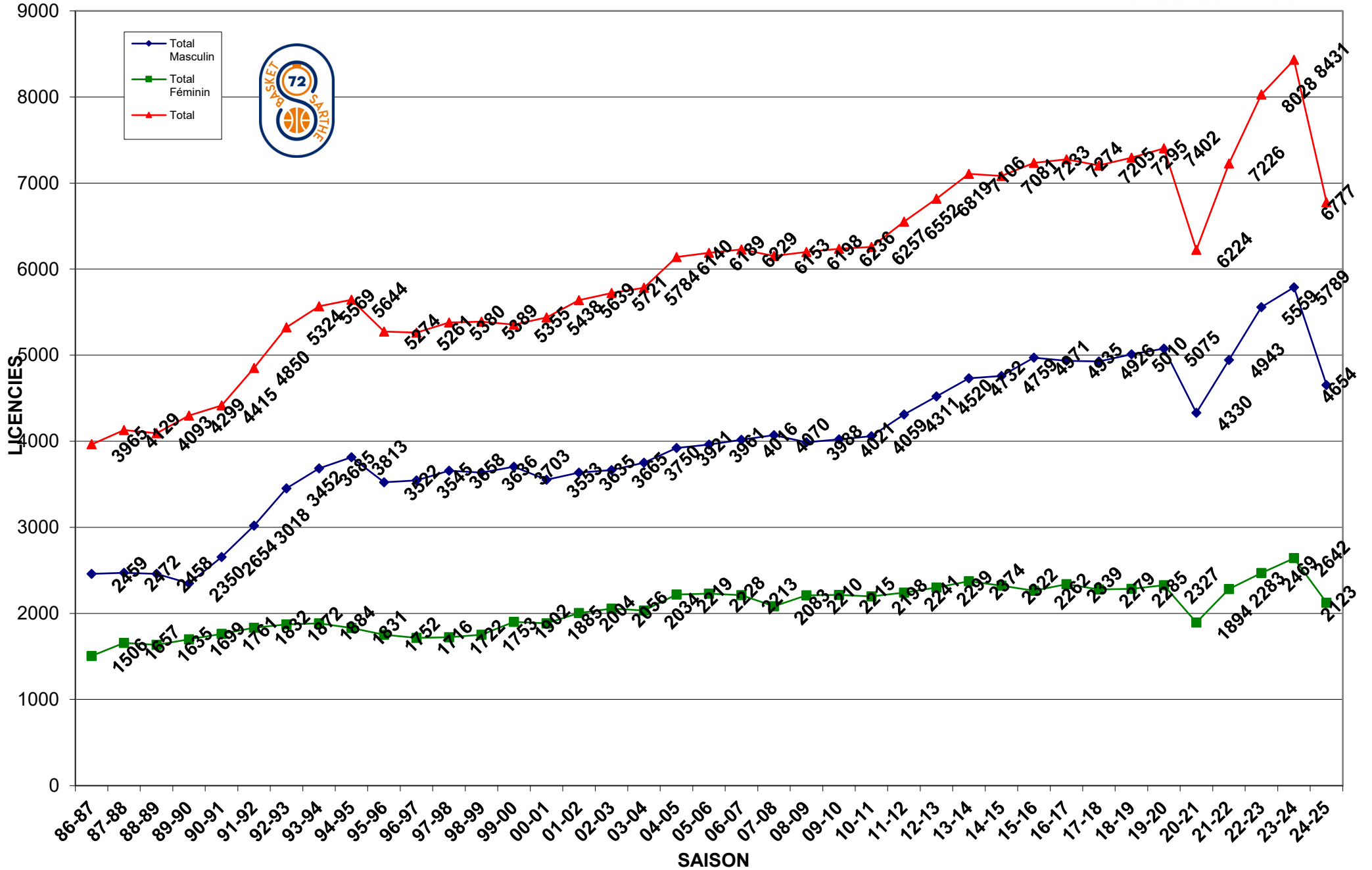
RENOUVELLEMENT
81%



MUTATION
7%

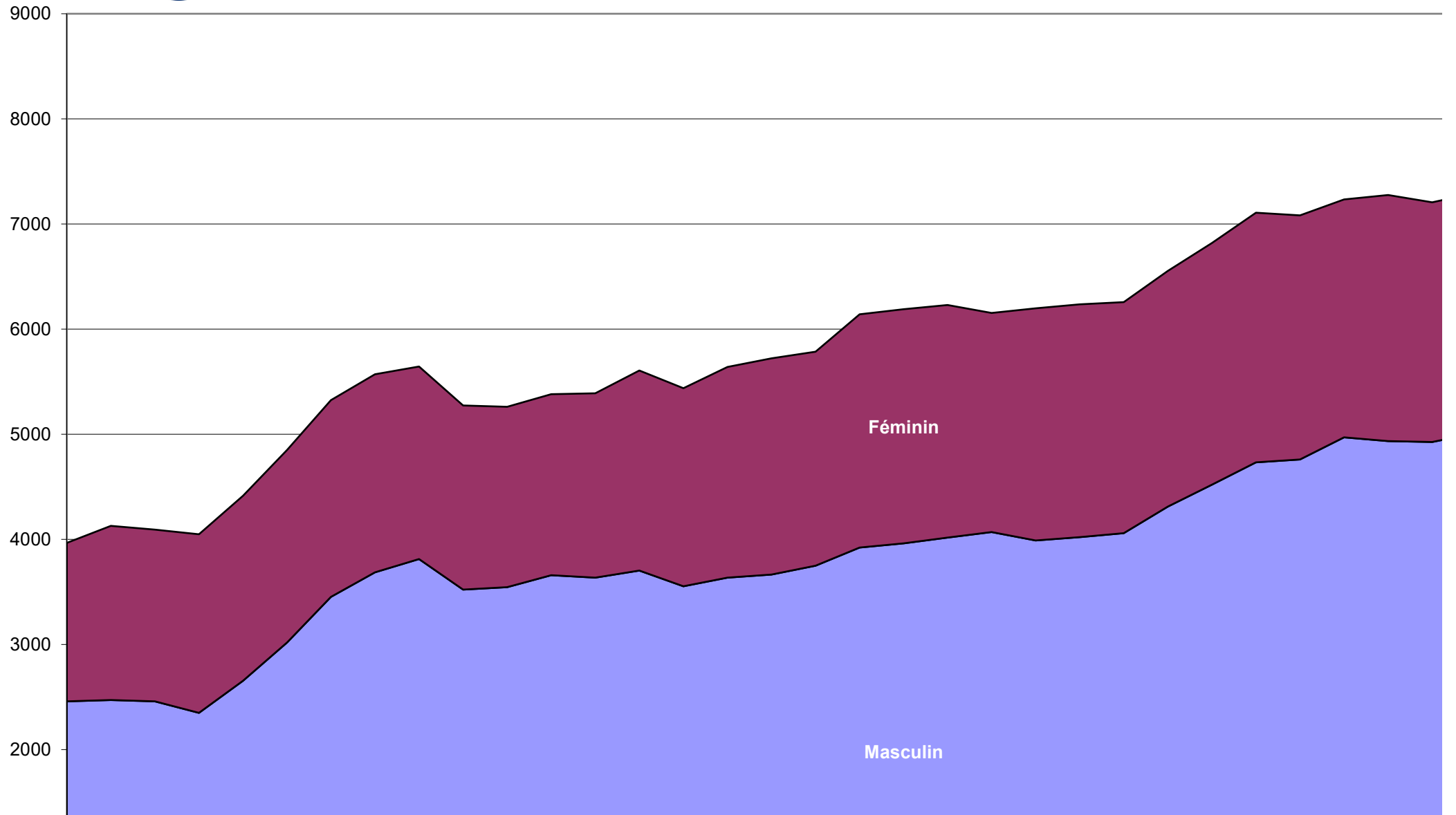
CREATION
12%

Evolution des licenciés depuis les 39 dernières saisons





Evolution par sexe sur les 38 dernières saisons





Crédit Mutuel
PARTENAIRE OFFICIEL

Saison	Total Masculin	Total Féminin	Total	% Augmentation	Différence
31-32	0	0	52	100,00%	52
32-33	0	0	83	37,35%	31
33-34	0	0	0	0,00%	-83
34-35	0	0	0	0,00%	0
35-36	0	0	0	0,00%	0
36-37	0	0	0	0,00%	0
37-38	0	0	0	0,00%	0
38-39	0	0	0	0,00%	0
39-40	0	0	0	0,00%	0
40-41	0	0	0	0,00%	0
41-42	0	0	0	0,00%	0
42-43	0	0	0	0,00%	0
43-44	0	0	0	0,00%	0
44-45	0	0	0	0,00%	0
45-46	0	0	0	0,00%	0
46-47	0	0	0	0,00%	0
47-48	0	0	52	100,00%	52
48-49	0	0	0	0,00%	-52
49-50	0	0	931	100,00%	931
50-51	0	0	935	0,43%	4
51-52	0	0	911	-2,63%	-24
52-53	0	0	792	-15,03%	-119
53-54	0	0	0	0,00%	-792
54-55	0	0	0	0,00%	0
55-56	0	0	0	0,00%	0
56-57	0	0	0	0,00%	0
57-58	0	0	0	0,00%	0
58-59	0	0	996	100,00%	996
59-60	0	0	0	0,00%	-996
60-61	0	0	0	0,00%	0
61-62	0	0	1258	100,00%	1258
62-63	0	0	1249	-0,72%	-9
63-64	0	0	0	0,00%	-1249
64-65	0	0	0	0,00%	0
65-66	0	0	1309	100,00%	1309
66-67	0	0	1355	3,39%	46
67-68	0	0	1759	22,97%	404
68-69	0	0	2104	16,40%	345
69-70	0	0	2032	-3,54%	-72
70-71	0	0	2120	4,15%	88
71-72	0	0	2535	16,37%	415
72-73	0	0	2542	0,28%	7
73-74	0	0	2731	6,92%	189
74-75	0	0	2973	8,14%	242
75-76	0	0	3061	2,87%	88
76-77	0	0	2880	-6,28%	-181
77-78	0	0	3208	10,22%	328
78-79	0	0	3471	7,58%	263
79-80	0	0	3770	7,93%	299
80-81	0	0	3977	5,20%	207



Crédit Mutuel
PARTENAIRE OFFICIEL

Saison	Total Masculin	Total Féminin	Total	% Augmentation	Différence
81-82	0	0	3987	0,25%	10
82-83	0	0	3883	-2,68%	-104
83-84	2349	1709	4058	4,31%	175
84-85	2586	1749	4335	6,39%	277
85-86	2714	1778	4492	3,50%	157
86-87	2459	1506	3965	-13,29%	-527
87-88	2472	1657	4129	3,97%	164
88-89	2458	1635	4093	-0,88%	-36
89-90	2350	1699	4299	4,79%	206
90-91	2654	1761	4415	2,63%	116
91-92	3018	1832	4850	8,97%	435
92-93	3452	1872	5324	8,90%	474
93-94	3685	1884	5569	4,40%	245
94-95	3813	1831	5644	1,33%	75
95-96	3522	1752	5274	-7,02%	-370
96-97	3545	1716	5261	-0,25%	-13
97-98	3658	1722	5380	2,21%	119
98-99	3636	1753	5389	0,17%	9
99-00	3703	1902	5355	-0,63%	-34
00-01	3553	1885	5438	1,53%	83
01-02	3635	2004	5639	3,56%	201
02-03	3665	2056	5721	1,43%	82
03-04	3750	2034	5784	1,09%	63
04-05	3921	2219	6140	5,80%	356
05-06	3961	2228	6189	0,79%	49
06-07	4016	2213	6229	0,64%	40
07-08	4070	2083	6153	-1,24%	-76
08-09	3988	2210	6198	0,73%	45
09-10	4021	2215	6236	0,61%	38
10-11	4059	2198	6257	0,34%	21
11-12	4311	2241	6552	4,50%	295
12-13	4520	2299	6819	3,92%	267
13-14	4732	2374	7106	4,04%	287
14-15	4759	2322	7081	-0,35%	-25
15-16	4971	2262	7233	2,10%	152
16-17	4935	2339	7274	0,56%	41
17-18	4926	2279	7205	-0,96%	-69
18-19	5010	2285	7295	1,23%	90
19-20	5075	2327	7402	1,45%	107
20-21	4330	1894	6224	-18,93%	-1178
21-22	4943	2283	7226	13,87%	1002
22-23	5559	2469	8028	9,99%	802
23-24	5789	2642	8431	4,78%	403
24-25	4654	2123	6777	-24,41%	-1654



COMPARATIF SUR 8 SAISONS

	MASCULINS								FEMININS							
	Saison 17/18	Saison 18/19	Saison 19/20	Saison 20/21	Saison 21/22	Saison 22/23	Saison 23/24	Saison 24/25	Saison 17/18	Saison 18/19	Saison 19/20	Saison 20/21	Saison 21/22	Saison 22/23	Saison 23/24	Saison 24/25
SENIORS	861	877	881	849	862	866	858	911	317	341	361	301	315	321	343	326
U20	84	71	91	89	95	76	103	125	28	25	21	31	27	34	45	48
U18	227	246	276	273	273	300	304	227	111	103	111	108	129	95	115	100
U17	424	427	474	469	435	488	551	502	188	169	228	204	206	218	216	161
U15	535	546	546	476	573	704	750	605	311	300	322	320	271	272	309	318
U13	578	548	578	542	567	659	688	592	316	360	317	236	248	366	396	326
U11	565	602	586	504	618	718	738	550	302	270	281	259	350	336	377	283
U9	499	507	504	384	525	555	557	429	195	219	222	139	250	267	270	139
U7	465	505	501	284	452	540	501	255	172	179	179	96	203	195	176	92
DETENTE	238	254	220	179	264	296	352	143	85	81	64	36	73	117	134	103
NON-JOUEURS	450	425	418	281	279	357	387	315	254	237	221	164	211	248	261	227
TOTAL	4 926	5 008	5 075	4 330	4 943	5 559	5 789	4 654	2 279	2 284	2 327	1 894	2 283	2 469	2 642	2 123
Ecart		82	67	-745	613	616	230	-1 135		5	43	-433	389	186	173	-519