



CD 72

Date d'édition 01/03/2024

  
PARTENAIRE OFFICIEL

# TABLEAU DE BORD DES LICENCIÉS

## COMITÉ DE LA SARTHE

Ecart sur même période

2022-2023	2019-2020	2018-2019
+ 450	+ 984	+ 1142
5,69%	13,34%	15,82%

Fin de saison 2022-2023

**ECART + 332**
A la date du : **01/03/2024**

	Saison en cours		Saison précédente *	
	2023-2024	%	2022-2023	%
MASCULINS	5 742	68,68%	5 559	69,25%
FEMINIENS	2 618	31,32%	2 469	30,75%
<b>TOTAL</b>	<b>8 360</b>		8 028	
Seniors	1 198	14,33%	1 187	14,79%
U20	147	1,76%	110	1,37%
U18	418	5,00%	395	4,92%
U17	765	9,15%	706	8,79%
U15	1 057	12,64%	976	12,16%
U13	1 081	12,93%	1 025	12,77%
U11	1 105	13,22%	1 054	13,13%
U9	817	9,77%	822	10,24%
U7	664	7,94%	735	9,16%
Loisir/Entreprise/VsE	463	5,54%	413	5,14%
Non Joueur	645	7,72%	605	7,54%

Catégorie	MASCULIN				FEMININ				Catégorie
	23-24	%	22-23	Ecart	23-24	%	22-23	Ecart	
Seniors	856	14,91%	866	- 10	342	13,06%	321	+ 21	Seniors
U20	103	1,79%	76	+ 27	44	1,68%	34	+ 10	U20
U18	303	5,28%	300	+ 3	115	4,39%	95	+ 20	U18
U17	549	9,56%	488	+ 61	216	8,25%	218	- 2	U17
U15	748	13,03%	704	+ 44	309	11,80%	272	+ 37	U15
U13	685	11,93%	659	+ 26	396	15,13%	366	+ 30	U13
U11	731	12,73%	718	+ 13	374	14,29%	336	+ 38	U11
U9	550	9,58%	555	- 5	267	10,20%	267	+ 0	U9
U7	491	8,55%	540	- 49	173	6,61%	195	- 22	U7
Loisir/Entreprise/VsE	339	5,90%	296	+ 43	124	4,74%	117	+ 7	Loisir/Entreprise/VsE
Non Joueur	387	6,74%	357	+ 30	258	9,85%	248	+ 10	Non Joueur
<b>TOTAL</b>	<b>5 742</b>	<b>68,68%</b>	<b>5 559</b>	<b>+ 183</b>	<b>2 618</b>	<b>31,32%</b>	<b>2 469</b>	<b>+ 149</b>	<b>TOTAL</b>

	Masculin	%	Féminin	%	Total
FFBB	398 448	65,43%	210 534	34,57%	608 982
Ligue	41 362	58,09%	29 840	41,91%	71 202
Sarthe	5 742	68,68%	2 618	31,32%	8 360

La Ligue Pays de Loire représente **11,69%** de la FFBB  
 La Sarthe représente **11,74%** de la Ligue Pays de Loire  
 La Sarthe représente **1,37%** de la FFBB

Moyenne de licenciés par clubs	167,20
Nombres de clubs pris en compte	50

\* les chiffres de 2022-2023 sont ceux de fin de saison

Édité par la Commission Qualifications  
Bruno PLOU

2023-2024 (répartition des licences de cette saison)		
CREATION	1 922	22,99%
RENOUVELLEMENTS DONT MUTATIONS	6 438	77,01%
	495	7,69%

COMPARATIF SUR DEUX SAISONS A LA MEME DATE						
Saison 2022-2023 au	01/03/2023		écart	Saison 2023-2024 au	01/03/2024	
HOMMES	5 470	69,31%	+ 272	HOMMES	5 742	68,7%
FEMMES	2 422	30,69%	+ 196	FEMMES	2 618	31,3%
<b>TOTAL</b>	<b>7 892</b>		<b>+ 468</b>	<b>TOTAL</b>	<b>8 360</b>	
	Différence		<b>+ 468</b>			<b>5,9%</b>

### Top 10 des licenciés par clubs

Rang	CLUB	MASCULIN	FEMININ	100	EFFECTIF >= SAISON n-1		Saison précédente	Progression fin de saison
				99	% Masculin	% Féminin		
1	LE MANS C.S.S.G.	253	108	361	70,08%	29,92%	-5,99%	384
2	LA CHAPELLE ST AUBIN	266	93	359	74,09%	25,91%	1,41%	354
3	LE MANS SAINT PAVIN	207	131	338	61,24%	38,76%	10,46%	306
4	LE MANS SCM	278	31	309	89,97%	10,03%	4,75%	295
5	LE MANS JALT	267	34	301	88,70%	11,30%	-1,63%	306
6	FRESNAY /SARTHE	176	117	293	60,07%	39,93%	-1,68%	298
7	COULAINES J.S.	164	124	288	56,94%	43,06%	23,61%	233
8	LA FERTE BERNARD V.S.	201	83	284	70,77%	29,23%	1,07%	281
9	BASKET CLUB ROEZEEN	162	114	276	58,70%	41,30%	-3,50%	286
10	LA FLECHE US	174	96	270	64,44%	35,56%	5,06%	257
37	SOM BASKET-BALL	12	83	95	12,63%	87,37%	10,47%	86





# Top 10 des Clubs Sarthois

## Top 10 des licenciés par clubs

Place	CLUB	MASCULIN	FEMININ	TOTAL	% Masculin	% Féminin
1	LE MANS C.S.S.G.	253	108	361	70,08%	29,92%
2	LA CHAPELLE ST AUBIN	266	93	359	74,09%	25,91%
3	LE MANS SAINT PAVIN	207	131	338	61,24%	38,76%
4	LE MANS SCM	278	31	309	89,97%	10,03%
5	LE MANS JALT	207	34	301	88,70%	11,30%
6	FRESNAY /SARTHE	176	117	293	60,07%	39,93%
7	COULAINES J.S.	164	124	288	56,94%	43,06%
8	LA FERTE BERNARD V.S.	201	83	284	70,77%	29,23%
9	BASKET CLUB ROEZEEN	162	114	276	58,70%	41,30%
10	LA FLECHE US	174	96	270	64,44%	35,56%

## Top 10 Clubs - Licence Senior

Place	CLUB	MASCULIN	FEMININ	TOTAL	% Masculin	% Féminin
1	LE MANS SAINT PAVIN	49	34	83	59,04%	40,96%
2	LE MANS C.S.S.G.	61	16	77	79,22%	20,78%
3	BASKET BALL CLUB CHANGÉEN	42	11	53	79,25%	20,75%
4	ST MARS D OUILLE LES MOUETTES	38	12	50	76,00%	24,00%
5	COULAINES J.S.	28	20	48	58,33%	41,67%
6	LE MANS GSOS	35	12	47	74,47%	25,53%
7	NEUVILLE BASKET ASSOCIATION	26	12	38	68,42%	31,58%
8	MAMERS S.A.	21	14	35	60,00%	40,00%
9	ARNAGE U.S.	30	3	33	90,91%	9,09%
10	LA FERTE BERNARD V.S.	20	12	32	62,50%	37,50%

## Top 10 Clubs - Licence U20

Place	CLUB	MASCULIN	FEMININ	TOTAL	% Masculin	% Féminin
1	LE MANS J.C.M.	8	6	14	57,14%	42,86%
2	LE MANS C.S.S.G.	12	0	12	100,00%	0,00%
3	LE MANS SAINT PAVIN	8	3	11	72,73%	27,27%
4	LA FLECHE US	2	7	9	22,22%	77,78%
5	LE MANS JALT	7	0	7	100,00%	0,00%
6	LA FERTE BERNARD V.S.	2	4	6	33,33%	66,67%
7	LE MANS A.S.MADELEINE	5	1	6	83,33%	16,67%
8	LA CHAPELLE ST AUBIN	5	1	6	83,33%	16,67%
9	LE MANS GSOS	5	0	5	100,00%	0,00%
10	LE MANS SCM	5	0	5	100,00%	0,00%

## Top 10 Clubs - Licence U18

Place	CLUB	MASCULIN	FEMININ	TOTAL	% Masculin	% Féminin
1	LA CHAPELLE ST AUBIN	22	8	30	73,33%	26,67%
2	LA FLECHE US	16	5	21	76,19%	23,81%
3	LE MANS C.S.S.G.	18	3	21	85,71%	14,29%
4	LE MANS SAINT PAVIN	11	9	20	55,00%	45,00%
5	LE MANS JALT	19	0	19	100,00%	0,00%
6	BASKET CLUB ROEZEEN	10	9	19	52,63%	47,37%
7	MULSANNE BASKET 2000	12	6	18	66,67%	33,33%
8	LE MANS J.C.M.	16	1	17	94,12%	5,88%
9	ST MARS D OUILLE LES MOUETTES	12	5	17	70,59%	29,41%
10	ARNAGE U.S.	9	6	15	60,00%	40,00%

## Top 10 Clubs - Licence U17

Place	CLUB	MASCULIN	FEMININ	TOTAL	% Masculin	% Féminin
1	LE MANS SCM	52	1	53	98,11%	1,89%
2	LA CHAPELLE ST AUBIN	32	12	44	72,73%	27,27%
3	COULAINES J.S.	24	15	39	61,54%	38,46%
4	CERANS YVRE BASKET	22	15	37	59,46%	40,54%
5	LE MANS C.S.S.G.	21	14	35	60,00%	40,00%
6	LE MANS SAINT PAVIN	15	16	31	48,39%	51,61%
7	LE MANS JALT	31	0	31	100,00%	0,00%
8	BASKET BALL CLUB CHANGÉEN	11	20	31	35,48%	64,52%
9	LA FLECHE US	21	9	30	70,00%	30,00%
10	LE MANS A.S.MADELEINE	20	10	30	66,67%	33,33%

## Top 10 Clubs - Licence U15

Place	CLUB	MASCULIN	FEMININ	TOTAL	% Masculin	% Féminin
1	LE MANS SCM	50	0	50	100,00%	0,00%
2	LA FERTE BERNARD V.S.	31	16	47	65,96%	34,04%
3	LE MANS SAINT PAVIN	29	18	47	61,70%	38,30%
4	COULAINES J.S.	24	21	45	53,33%	46,67%
5	LA CHAPELLE ST AUBIN	31	12	43	72,09%	27,91%
6	LE MANS JALT	40	0	40	100,00%	0,00%
7	LE MANS C.S.S.G.	27	10	37	72,97%	27,03%
8	LE MANS J.C.M.	25	12	37	67,57%	32,43%
9	FRESNAY /SARTHE	21	16	37	56,76%	43,24%
10	CERANS YVRE BASKET	22	14	36	61,11%	38,89%

## Top 10 Clubs - Licence U13

Place	CLUB	MASCULIN	FEMININ	TOTAL	% Masculin	% Féminin
1	LE MANS C.S.S.G.	26	26	52	50,00%	50,00%
2	LE MANS JALT	37	14	51	72,55%	27,45%
3	LA FERTE BERNARD V.S.	29	14	43	67,44%	32,56%
4	LA CHAPELLE ST AUBIN	29	12	41	70,73%	29,27%
5	LE MANS J.C.M.	26	12	38	68,42%	31,58%
6	LE MANS SCM	38	0	38	100,00%	0,00%
7	LE MANS SAINT PAVIN	25	10	35	71,43%	28,57%
8	RUAUDIN JEUNESSES SPORTIVE	21	13	34	61,76%	38,24%
9	FRESNAY /SARTHE	21	13	34	61,76%	38,24%
10	ECOMMOY K.B.C.	18	16	34	52,94%	47,06%

## Top 10 Clubs - Licence U11

Place	CLUB	MASCULIN	FEMININ	TOTAL	% Masculin	% Féminin
1	LE MANS C.S.S.G.	41	11	52	78,85%	21,15%
2	LA CHAPELLE ST AUBIN	30	16	46	65,22%	34,78%
3	LE MANS JALT	37	7	44	84,09%	15,91%
4	RUAUDIN JEUNESSES SPORTIVE	34	7	41	82,93%	17,07%
5	LA FERTE BERNARD V.S.	30	8	38	78,95%	21,05%
6	LE MANS A.S.MADELEINE	23	13	36	63,89%	36,11%
7	SABLE BASKET	25	11	36	69,44%	30,56%
8	GUECELARD B.B.C.	22	13	35	62,86%	37,14%
9	LE MANS SCM	31	4	35	88,57%	11,43%
10	FRESNAY /SARTHE	19	16	35	54,29%	45,71%

## Top 10 Clubs - Licence U9

Place	CLUB	MASCULIN	FEMININ	TOTAL	% Masculin	% Féminin
1	LE MANS C.S.S.G.	21	16	37	56,76%	43,24%
2	RUAUDIN JEUNESSES SPORTIVE	20	16	36	55,56%	44,44%
3	FRESNAY /SARTHE	22	14	36	61,11%	38,89%
4	LA FLECHE US	24	9	33	72,73%	27,27%
5	LE MANS SAINT PAVIN	22	10	32	68,75%	31,25%
6	LA CHAPELLE ST AUBIN	23	9	32	71,88%	28,13%
7	GUECELARD B.B.C.	16	12	28	57,14%	42,86%
8	COULAINES J.S.	17	9	26	65,38%	34,62%
9	BASKET CLUB ROEZEEN	14	11	25	56,00%	44,00%
10	JOUE L'ABBE MONTBIZOT	16	8	24	66,67%	33,33%

## Top 10 Clubs - Licence U7

Place	CLUB	MASCULIN	FEMININ	TOTAL	% Masculin	% Féminin
1	LA CHAPELLE ST AUBIN	32	12	44	72,73%	27,27%
2	JOUE L'ABBE MONTBIZOT	28	13	41	68,29%	31,71%
3	LA FLECHE US	29	11	40	72,50%	27,50%
4	FRESNAY /SARTHE	23	16	39	58,97%	41,03%
5	BASKET CLUB ROEZEEN	25	11	36	69,44%	30,56%
6	RUAUDIN JEUNESSES SPORTIVE	26	8	34	76,47%	23,53%
7	GUECELARD B.B.C.	20	11	31	64,52%	35,48%
8	LE MANS JALT	24	3	27	88,89%	11,11%
9	LE MANS SAINT PAVIN	15	9	24	62,50%	37,50%
10	ETIVAL BASKET CLUB	18	5	23	78,26%	21,74%

## Top 10 Clubs - Licence Détente

Place	CLUB	MASCULIN	FEMININ	TOTAL	% Masculin	% Féminin
1	LE MANS A.S.MADELEINE	33	7	40	82,50%	17,50%
2	JOUE L'ABBE MONTBIZOT	7	31	38	18,42%	81,58%
3	FRESNAY /SARTHE	6	28	34	17,65%	82,35%
4	BASKET BALL CLUB CHANGÉEN	9	21	30	30,00%	70,00%
5	LE MANS GSOS	3	26	29	10,34%	89,66%
6	BASKET CLUB ROEZEEN	18	9	27	66,67%	33,33%
7	LA FERTE BERNARD V.S.	4	19	23	17,39%	82,61%
8	CERANS YVRE BASKET	5	17	22	22,73%	77,27%
9	LE MANS S.L.B.	1	20	21	4,76%	42,0000%
10	LA CHAPELLE ST AUBIN	0	20	20	0,00%	100,00%

## Top 10 Clubs - Licence Non Joueur

Place	CLUB	MASCULIN	FEMININ	TOTAL	% Masculin	% Féminin
1	LE MANS SCM	46	14	60	76,67%	23,33%
2	COULAINES J.S.	29	15	44	65,91%	34,09%
3	LE MANS A.S.MADELEINE	20	14	34	58,82%	41,18%
4	RUAUDIN JEUNESSES SPORTIVE	17	7	24	70,83%	29,17%
5	LE MANS C.S.S.G.	16	6	22	72,73%	27,27%
6	LA CHAPELLE ST AUBIN	20	2	22	90,91%	9,09%
7	LE MANS JALT	16	5	21	76,19%	23,81%
8	SOM BASKET-BALL	10	11	21	47,62%	52,38%
9	BASKET CLUB ROEZEEN	10	11	21	47,62%	52,38%
10	GUECELARD B.B.C.	11	7	18	61,11%	38,89%



CD 72

Date d'édition

01/03/2024

  
**Crédit Mutuel**
  
 PARTENAIRE OFFICIEL

# Top 20 des Clubs Sarthois

Place	CLUB	MASCULIN	FEMININ	TOTAL	% Masculin	% Féminin
1	LE MANS C.S.S.G.	233	108	361	70,08%	29,92%
2	LA CHAPELLE ST AUBIN	266	93	359	74,09%	25,91%
3	LE MANS SAINT PAVIN	207	131	338	61,24%	38,76%
4	LE MANS SCM	278	31	309	89,97%	10,03%
5	LE MANS JALT	267	34	301	88,70%	11,30%
6	FRESNAY /SARTHE	176	117	293	60,07%	39,93%
7	COULAINES J.S.	164	124	288	56,94%	43,06%
8	LA FERTE BERNARD V.S.	201	83	284	70,77%	29,23%
9	BASKET CLUB ROEZEEN	162	114	276	58,70%	41,30%
10	LA FLECHE US	174	96	270	64,44%	35,56%
11	RUAUDIN JEUNESSES SPORTIVE	191	76	267	71,54%	28,46%
12	LE MANS A.S.MADELEINE	153	103	256	59,77%	40,23%
13	BASKET BALL CLUB CHANGÉEN	162	93	255	63,53%	36,47%
14	JOUE L'ABBE MONTBIZOT	166	70	236	70,34%	29,66%
15	LE MANS J.C.M.	165	66	231	71,43%	28,57%
16	SABLE BASKET	143	87	230	62,17%	37,83%
17	CONLIE B.C.	162	51	213	76,06%	23,94%
18	GUECELARD B.B.C.	122	81	203	60,10%	39,90%
19	LE MANS GSOS	143	58	201	71,14%	28,86%
20	CERANS YVRE BASKET	128	67	195	65,64%	34,36%

Place	CLUB	MASCULIN	FEMININ	TOTAL	% Masculin	% Féminin
1	LE MANS SAINT PAVIN	49	54	83	59,04%	40,96%
2	LE MANS C.S.S.G.	61	16	77	79,22%	20,78%
3	BASKET BALL CLUB CHANGÉEN	42	11	53	79,25%	20,75%
4	ST MARS D OUTILLE LES MOUETTES	38	12	50	76,00%	24,00%
5	COULAINES J.S.	28	20	48	58,33%	41,67%
6	LE MANS GSOS	35	12	47	74,47%	25,53%
7	NEUVILLE BASKET ASSOCIATION	26	12	38	68,42%	31,58%
8	MAMERS S.A.	21	14	35	60,00%	40,00%
9	ARNAGE U.S.	30	3	33	90,91%	9,09%
10	LA FERTE BERNARD V.S.	20	12	32	62,50%	37,50%
11	GUECELARD B.B.C.	18	14	32	56,25%	43,75%
12	MANSIGNE BASKET CLUB	22	10	32	68,75%	31,25%
13	LA CHAPELLE ST AUBIN	22	9	31	70,97%	29,03%
14	ECOMMOY K.B.C.	24	7	31	77,42%	22,58%
15	JOUE L'ABBE MONTBIZOT	17	12	29	58,62%	41,38%
16	LE MANS JALT	29	0	29	100,00%	0,00%
17	LE MANS SCM	26	2	28	92,86%	7,14%
18	RUAUDIN JEUNESSES SPORTIVE	17	11	28	60,71%	39,29%
19	LE MANS J.C.M.	23	4	27	85,19%	14,81%
20	SABLE BASKET	17	10	27	62,96%	37,04%

Place	CLUB	MASCULIN	FEMININ	TOTAL	% Masculin	% Féminin
1	LE MANS J.C.M.	8	6	14	57,14%	42,86%
2	LE MANS C.S.S.G.	12	0	12	100,00%	0,00%
3	LE MANS SAINT PAVIN	8	3	11	72,73%	27,27%
4	LA FLECHE US	2	7	9	22,22%	77,78%
5	LE MANS JALT	7	0	7	100,00%	0,00%
6	LA FERTE BERNARD V.S.	2	4	6	33,33%	66,67%
7	LE MANS A.S.MADELEINE	5	1	6	83,33%	16,67%
8	LA CHAPELLE ST AUBIN	5	1	6	83,33%	16,67%
9	LE MANS GSOS	5	0	5	100,00%	0,00%
10	LE MANS SCM	5	0	5	100,00%	0,00%
11	RUAUDIN JEUNESSES SPORTIVE	4	1	5	80,00%	20,00%
12	SOM BASKET-BALL	0	5	5	0,00%	100,00%
13	ETIVALE BASKET CLUB	3	2	5	60,00%	40,00%
14	FRESNAY /SARTHE	4	1	5	80,00%	20,00%
15	ARNAGE U.S.	3	1	4	75,00%	25,00%
16	MULSASSE BASKET 2000	4	0	4	100,00%	0,00%
17	BASKET CLUB ROEZEEN	4	0	4	100,00%	0,00%
18	NEUVILLE BASKET ASSOCIATION	1	3	4	25,00%	75,00%
19	CHATEAU DU LOIR C.O.C.	3	0	3	100,00%	0,00%
20	BOULOIRE US	3	0	3	100,00%	0,00%

Place	CLUB	MASCULIN	FEMININ	TOTAL	% Masculin	% Féminin
1	LA CHAPELLE ST AUBIN	22	8	30	73,33%	26,67%
2	LA FLECHE US	16	5	21	76,19%	23,81%
3	LE MANS C.S.S.G.	18	3	21	85,71%	14,29%
4	LE MANS SAINT PAVIN	11	9	20	55,00%	45,00%
5	LE MANS JALT	19	0	19	100,00%	0,00%
6	BASKET CLUB ROEZEEN	10	9	19	52,63%	47,37%
7	MULSASSE BASKET 2000	12	6	18	66,67%	33,33%
8	LE MANS J.C.M.	16	1	17	94,12%	5,88%
9	ST MARS D OUTILLE LES MOUETTES	12	5	17	70,59%	29,41%
10	ARNAGE U.S.	9	6	15	60,00%	40,00%
11	MAMERS S.A.	11	4	15	73,33%	26,67%
12	LA FERTE BERNARD V.S.	10	4	14	71,43%	28,57%
13	CERANS YVRE BASKET	9	2	11	81,82%	18,18%
14	SABLE BASKET	5	6	11	45,45%	54,55%
15	FRESNAY /SARTHE	9	2	11	81,82%	18,18%
16	LE MANS GSOS	6	4	10	60,00%	40,00%
17	ANILLE BRAYE BASKET	9	1	10	90,00%	10,00%
18	CONLIE B.C.	9	1	10	90,00%	10,00%
19	BEAUMONT A.S.	8	1	9	88,89%	11,11%
20	COULAINES J.S.	0	9	9	0,00%	100,00%

Place	CLUB	MASCULIN	FEMININ	TOTAL	% Masculin	% Féminin
1	LE MANS SCM	52	1	53	98,11%	1,89%
2	LA CHAPELLE ST AUBIN	32	12	44	72,73%	27,27%
3	COULAINES J.S.	24	15	39	61,54%	38,46%
4	CERANS YVRE BASKET	22	15	37	59,46%	40,54%
5	LE MANS C.S.S.G.	21	14	35	60,00%	40,00%
6	LE MANS SAINT PAVIN	15	16	31	48,39%	51,61%
7	LE MANS JALT	31	0	31	100,00%	0,00%
8	BASKET BALL CLUB CHANGÉEN	11	20	31	35,48%	64,52%
9	LA FLECHE US	21	9	30	70,00%	30,00%
10	LE MANS A.S.MADELEINE	20	10	30	66,67%	33,33%
11	CHATEAU DU LOIR C.O.C.	16	10	26	61,54%	38,46%
12	LA FERTE BERNARD V.S.	22	0	22	100,00%	0,00%
13	CONLIE B.C.	20	2	22	90,91%	9,09%
14	FRESNAY /SARTHE	11	11	22	50,00%	50,00%
15	BASKET CLUB ROEZEEN	22	0	22	100,00%	0,00%
16	GUECELARD B.B.C.	13	8	21	61,90%	38,10%
17	LE MANS GSOS	14	6	20	70,00%	30,00%
18	LE MANS J.C.M.	20	0	20	100,00%	0,00%
19	SABLE BASKET	13	7	20	65,00%	35,00%
20	MAROLLAIS S.C.	13	7	20	65,00%	35,00%

Place	CLUB	MASCULIN	FEMININ	TOTAL	% Masculin	% Féminin
1	LE MANS SCM	50	0	50	100,00%	0,00%
2	LA FERTE BERNARD V.S.	31	16	47	65,96%	34,04%
3	LE MANS SAINT PAVIN	29	18	47	61,70%	38,30%
4	COULAINES J.S.	24	21	45	53,33%	46,67%
5	LA CHAPELLE ST AUBIN	31	12	43	72,09%	27,91%
6	LE MANS JALT	40	0	40	100,00%	0,00%
7	LE MANS C.S.S.G.	27	10	37	72,97%	27,03%
8	LE MANS J.C.M.	25	12	37	67,57%	32,43%
9	FRESNAY /SARTHE	21	16	37	56,76%	43,24%
10	CERANS YVRE BASKET	22	14	36	61,11%	38,89%
11	BASKET CLUB ROEZEEN	22	14	36	61,11%	38,89%
12	RUAUDIN JEUNESSES SPORTIVE	23	12	35	65,71%	34,29%
13	SABLE BASKET	19	15	34	55,88%	44,12%
14	LA FLECHE US	20	13	33	60,61%	39,39%
15	CONLIE B.C.	26	5	31	83,87%	16,13%
16	BASKET BALL CLUB CHANGÉEN	22	8	30	73,33%	26,67%
17	ARNAGE U.S.	23	6	29	79,31%	20,69%
18	LE MANS A.S.MADELEINE	20	9	29	68,97%	31,03%
19	BOULOIRE US	22	7	29	75,86%	24,14%
20	BASKET CANTONAL MALICORNAIS	21	6	27	77,78%	22,22%



CD 72

Date d'édition

01/03/2024

  
**PARTENAIRE OFFICIEL**

Place	CLUB	MASCULIN	FEMININ	TOTAL	% Masculin	% Féminin
1	LE MANS C.S.S.G.	26	26	52	50,00%	50,00%
2	LE MANS JALT	37	14	51	72,55%	27,45%
3	LA FERTE BERNARD V.S.	29	14	43	67,44%	32,56%
4	LA CHAPELLE ST AUBIN	29	12	41	70,73%	29,27%
5	LE MANS J.C.M.	26	12	38	68,42%	31,58%
6	LE MANS SCM	38	0	38	100,00%	0,00%
7	LE MANS SAINT PAVIN	25	10	35	71,43%	28,57%
8	RUAUDIN JEUNESSES SPORTIVE	21	13	34	61,76%	38,24%
9	FRESNAY /SARTHE	21	13	34	61,76%	38,24%
10	ECOMMOY K.B.C.	18	16	34	52,94%	47,06%
11	LA FLECHE US	16	17	33	48,48%	51,52%
12	JOUE L'ABBE MONTBIZOT	21	12	33	63,64%	36,36%
13	CONLIE B.C.	20	13	33	60,61%	39,39%
14	BASKET BALL CLUB CHANGÉEN	18	15	33	54,55%	45,45%
15	COULAINES J.S.	18	14	32	56,25%	43,75%
16	SABLE BASKET	20	12	32	62,50%	37,50%
17	CHATEAU DU LOIR C.O.C.	19	10	29	65,52%	34,48%
18	BASKET CLUB ROEZEEN	9	20	29	31,03%	68,97%
19	ARNAGE U.S.	17	10	27	62,96%	37,04%
20	BOULOIRE US	24	3	27	88,89%	11,11%

Place	CLUB	MASCULIN	FEMININ	TOTAL	% Masculin	% Féminin
1	LE MANS C.S.S.G.	41	11	52	78,85%	21,15%
2	LA CHAPELLE ST AUBIN	30	16	46	65,22%	34,78%
3	LE MANS JALT	37	7	44	84,09%	15,91%
4	RUAUDIN JEUNESSES SPORTIVE	34	7	41	82,93%	17,07%
5	LA FERTE BERNARD V.S.	30	8	38	78,95%	21,05%
6	LE MANS A.S.MADELEINE	23	13	36	63,89%	36,11%
7	SABLE BASKET	25	11	36	69,44%	30,56%
8	GUECELARD B.B.C.	22	13	35	62,86%	37,14%
9	LE MANS SCM	31	4	35	88,57%	11,43%
10	FRESNAY /SARTHE	19	16	35	54,29%	45,71%
11	JOUE L'ABBE MONTBIZOT	24	10	34	70,59%	29,41%
12	COULAINES J.S.	17	16	33	51,52%	48,48%
13	LE MANS SAINT PAVIN	18	15	33	54,55%	45,45%
14	ANILLE BRAYE BASKET	19	14	33	57,58%	42,42%
15	CONLIE B.C.	22	11	33	66,67%	33,33%
16	ROUILLON E.G	19	13	32	59,38%	40,62%
17	BASKET BALL CLUB CHANGÉEN	15	16	31	48,39%	51,61%
18	LE MANS J.C.M.	19	11	30	63,33%	36,67%
19	ECOMMOY K.B.C.	22	8	30	73,33%	26,67%
20	BASKET CLUB ROEZEEN	19	11	30	63,33%	36,67%

### Top 20 Clubs - Licence U9

Place	CLUB	MASCULIN	FEMININ	TOTAL	% Masculin	% Féminin
1	LE MANS C.S.S.G.	21	16	37	56,76%	43,24%
2	RUAUDIN JEUNESSES SPORTIVE	20	16	36	55,56%	44,44%
3	FRESNAY /SARTHE	22	14	36	61,11%	38,89%
4	LA FLECHE US	24	9	33	72,73%	27,27%
5	LE MANS SAINT PAVIN	22	10	32	68,75%	31,25%
6	LA CHAPELLE ST AUBIN	23	9	32	71,88%	28,13%
7	GUECELARD B.B.C.	16	12	28	57,14%	42,86%
8	COULAINES J.S.	17	9	26	65,38%	34,62%
9	BASKET CLUB ROEZEEN	14	11	25	56,00%	44,00%
10	JOUE L'ABBE MONTBIZOT	16	8	24	66,67%	33,33%
11	LA FERTE BERNARD V.S.	11	12	23	47,83%	52,17%
12	BOULOIRE US	17	6	23	73,91%	26,09%
13	NEUVILLE BASKET ASSOCIATION	14	8	22	63,64%	36,36%
14	SABLE BASKET	17	4	21	80,95%	19,05%
15	LOUE-BRULON	15	6	21	71,43%	28,57%
16	ARNAGE U.S.	14	6	20	70,00%	30,00%
17	CERANS YVRE BASKET	14	6	20	70,00%	30,00%
18	LE MANS SCM	14	6	20	70,00%	30,00%
19	BASKET BALL CLUB CHANGÉEN	14	6	20	70,00%	30,00%
20	LE MANS JALT	16	3	19	84,21%	15,79%

### Top 20 Clubs - Licence U7

Place	CLUB	MASCULIN	FEMININ	TOTAL	% Masculin	% Féminin
1	LA CHAPELLE ST AUBIN	32	12	44	72,73%	27,27%
2	JOUE L'ABBE MONTBIZOT	28	13	41	68,29%	31,71%
3	LA FLECHE US	29	11	40	72,50%	27,50%
4	FRESNAY /SARTHE	23	16	39	58,97%	41,03%
5	BASKET CLUB ROEZEEN	25	11	36	69,44%	30,56%
6	RUAUDIN JEUNESSES SPORTIVE	26	8	34	76,47%	23,53%
7	GUECELARD B.B.C.	20	11	31	64,52%	35,48%
8	LE MANS JALT	24	3	27	88,89%	11,11%
9	LE MANS SAINT PAVIN	13	9	24	54,17%	45,83%
10	ETIVAIL BASKET CLUB	18	5	23	78,26%	21,74%
11	LA FERTE BERNARD V.S.	15	7	22	68,18%	31,82%
12	CERANS YVRE BASKET	17	4	21	80,95%	19,05%
13	LE MANS A.S.MADELEINE	15	3	18	83,33%	16,67%
14	ARNAGE U.S.	10	6	16	62,50%	37,50%
15	LE MANS J.C.M.	11	5	16	68,75%	31,25%
16	BASKET CANTONAL MALICORNAIS	10	5	15	66,67%	33,33%
17	ECOMMOY K.B.C.	11	4	15	73,33%	26,67%
18	ST MARS D OUTILLE LES MOUETTES	13	1	14	92,86%	7,14%
19	SABLE BASKET	9	5	14	64,29%	35,71%
20	LOUE-BRULON	13	1	14	92,86%	7,14%

### Top 20 Clubs - Licence Détente

Place	CLUB	MASCULIN	FEMININ	TOTAL	% Masculin	% Féminin
1	LE MANS A.S.MADELEINE	33	7	40	82,50%	17,50%
2	JOUE L'ABBE MONTBIZOT	7	31	38	18,42%	81,58%
3	FRESNAY /SARTHE	6	28	34	17,65%	82,35%
4	BASKET BALL CLUB CHANGÉEN	9	21	30	30,00%	70,00%
5	LE MANS GSOS	3	26	29	10,34%	89,66%
6	BASKET CLUB ROEZEEN	18	9	27	66,67%	33,33%
7	LA FERTE BERNARD V.S.	4	19	23	17,39%	82,61%
8	CERANS YVRE BASKET	5	17	22	22,73%	77,27%
9	LE MANS S.L.B.	1	20	21	4,76%	95,24%
10	LA CHAPELLE ST AUBIN	0	20	20	0,00%	100,00%
11	CONLIE B.C.	6	13	19	31,58%	68,42%
12	SABLE BASKET	9	10	19	47,37%	52,63%
13	ASCE MMA	0	19	19	0,00%	100,00%
14	LE MANS JALT	2	11	13	15,38%	84,62%
15	SILLE LE PHILIPPE B.C	1	10	11	9,09%	90,91%
16	LE MANS SAINT PAVIN	3	7	10	30,00%	70,00%
17	ROUILLON E.G	1	9	10	10,00%	90,00%
18	ANILLE BRAYE BASKET	0	9	9	0,00%	100,00%
19	LE GRAND LUCE UNION SPORTIVE	3	6	9	33,33%	66,67%
20	LA FLECHE US	2	6	8	25,00%	75,00%

### Top 20 Clubs - Licence Non Joueur

Place	CLUB	MASCULIN	FEMININ	TOTAL	% Masculin	% Féminin
1	LE MANS SCM	46	14	60	76,67%	23,33%
2	COULAINES J.S.	29	15	44	65,91%	34,09%
3	LE MANS A.S.MADELEINE	20	14	34	58,82%	41,18%
4	RUAUDIN JEUNESSES SPORTIVE	17	7	24	70,83%	29,17%
5	LE MANS C.S.S.G.	16	6	22	72,73%	27,27%
6	LA CHAPELLE ST AUBIN	20	2	22	90,91%	9,09%
7	LE MANS JALT	16	5	21	76,19%	23,81%
8	SOM BASKET-BALL	10	11	21	47,62%	52,38%
9	BASKET CLUB ROEZEEN	10	11	21	47,62%	52,38%
10	GUECELARD B.B.C.	11	7	18	61,11%	38,89%
11	FRESNAY /SARTHE	7	11	18	38,89%	61,11%
12	LA FLECHE US	12	5	17	70,59%	29,41%
13	JOUE L'ABBE MONTBIZOT	9	7	16	56,25%	43,75%
14	SABLE BASKET	8	7	15	53,33%	46,67%
15	ALLONNES J.S.	4	10	14	28,57%	71,43%
16	LA FERTE BERNARD V.S.	12	2	14	85,71%	14,29%
17	ROUILLON E.G	5	9	14	35,71%	64,29%
18	LAIGNE ST GERVAIS CO	9	5	14	64,29%	35,71%
19	BEAUMONT A.S.	5	8	13	38,46%	61,54%
20	LE MANS J.C.M.	7	6	13	53,85%	46,15%



### Classement des cubs sarthois par type de licenciés

Rang Nb lic. Total	Club	Nb Lic. Total	Seniors				U20				U18				U17				U15				U13				U11				U9				U7				Défense				Non Joueur				
			Lic.	M	F	Rang	Lic.	M	F	Rang	Lic.	M	F	Rang	Lic.	M	F	Rang	Lic.	M	F	Rang	Lic.	M	F	Rang	Lic.	M	F	Rang	Lic.	M	F	Rang	Lic.	M	F	Rang	Lic.	M	F	Rang	Lic.	M	F	Rang	
1	LE MANS C.S.S.G	361	77	61	16	2	12	12	2	21	18	3	3	35	21	14	5	37	27	10	7	52	26	26	1	52	41	11	1	37	21	16	1	12	7	5	22	4	1	3	26	22	16	6	5		
2	LA CHAPELLE ST AUBIN	359	31	22	9	13	6	5	1	8	30	22	8	1	44	32	12	2	43	31	12	5	41	29	12	4	46	30	16	2	32	23	9	6	44	32	12	1	20	20	10	22	20	2	6		
3	LE MANS SAINT PAVIN	338	83	49	34	1	11	8	3	3	20	11	9	4	31	15	16	6	47	29	18	3	35	25	10	7	33	18	15	13	32	22	10	5	24	15	9	9	10	3	7	16	12	8	4	22	
4	LE MANS SCM	309	28	26	2	17	5	5		10	9	9		21	53	52	1	1	50	50		1	38	38		6	35	31	4	9	20	14	6	18	11	7	4	25				60	46	14	1		
5	LE MANS JALT	301	29	29		16	7	7		5	19	19		5	31	31		7	40	40		6	51	37	14	2	44	37	7	3	19	16	3	20	27	24	3	8	13	2	11	14	21	16	5	7	
6	FRESNAY /SARTHE	293	22	11	11	28	5	4	1	14	11	9	2	15	22	11	11	14	37	21	16	9	34	21	13	9	35	19	16	10	36	22	14	3	39	23	16	4	34	6	28	3	18	7	11	11	
7	COULAINES J.S.	288	48	28	20	5	2		2	21	9		9	20	39	24	15	3	45	24	21	4	32	18	14	15	33	17	16	12	26	17	9	8	9	7	2	31	1	1	33	44	29	15	2		
8	LA FERTE BERNARD V.S.	284	32	20	12	10	6	2	4	6	14	10	4	12	22	22		12	47	31	16	2	43	29	14	3	38	30	8	5	23	11	12	11	22	15	7	11	23	4	19	7	14	12	2	16	
9	BASKET CLUB ROEZEEN	276	27	18	9	21	4	4		17	19	10	9	6	22	22		15	36	22	14	11	29	9	20	18	30	19	11	20	25	14	11	9	36	25	11	5	27	18	9	6	21	10	11	9	
10	LA FLECHE US	270	23	15	8	25	9	2	7	4	21	16	5	2	30	21	9	9	33	20	13	14	33	16	17	11	23	13	10	23	33	24	9	4	40	29	11	3	8	2	6	20	17	12	5	12	
11	RUAUDIN JEUNESSES SPORTIVE	267	28	17	11	18	5	4	1	11	8	8		25	17	17		22	35	23	12	12	34	21	13	8	41	34	7	4	36	20	16	2	34	26	8	6	5	1	4	25	24	17	7	4	
12	LE MANS A.S.MADELEINE	256	22	22		26	6	5	1	7	6	3	3	28	30	20	10	10	29	20	9	18	20	9	11	26	36	23	13	6	15	9	6	31	18	15	3	13	40	33	7	1	34	20	14	3	
13	BASKET BALL CLUB CHANGEEN	255	53	42	11	3	2	2		26	9	7	2	22	31	11	20	8	30	22	8	16	33	18	15	14	31	15	16	17	20	14	6	19	4	4			36	30	9	21	4	12	6	6	23
14	JOUE L'ABBE MONTBIZOT	236	29	17	12	15				1	1	1		39					20	20		25	33	21	12	12	34	24	10	11	24	16	8	10	41	28	13	2	38	7	31	2	16	9	7	13	
15	LE MANS J.C.M.	231	27	23	4	19	14	8	6	1	17	16	1	8	20	20		18	37	25	12	8	38	26	12	5	30	19	11	18	19	10	9	21	16	11	5	15					13	7	6	20	
16	SABLE BASKET	230	27	17	10	20	1	1		34	11	5	6	14	20	13	7	19	34	19	15	13	32	20	12	16	36	25	11	7	21	17	4	14	14	9	5	19	19	9	10	12	15	8	7	14	
17	CONLIE B.C.	213	24	24		24	2	2		25	10	9	1	18	22	20	2	13	31	26	5	15	33	20	13	13	33	22	11	15	15	10	5	32	11	9	2	26	19	6	13	11	13	7	6	21	
18	GUECELARD B.B.C.	203	32	18	14	11	1		1	30	5	5	5	33	21	13	8	16	9	1	8	37	16	15	1	33	35	22	13	8	28	16	12	7	31	20	11	7	7	1	6	23	18	11	7	10	
19	LE MANS GSOS	201	47	35	12	6	5	5		9	10	6	4	16	20	14	6	17	14	12	2	32	21	13	8	24	24	12	12	22	15	10	5	29	7	7			33	29	3	26	5	9	3	6	33
20	CERANS YVRE BASKET	195	7	4	3	43	1	1		29	11	9	2	13	37	22	15	4	36	22	14	10	19	8	11	27	16	12	4	31	20	14	6	17	21	17	4	12	22	5	17	8	5	2	3	40	
21	ARNAGE U.S.	193	33	30	3	9	4	3	1	15	15	9	6	10	11	4	7	29	29	23	6	17	27	17	10	19	22	17	5	25	20	14	6	16	16	10	6	14	7	7	22	9	4	5	32		
22	ETIVAL BASKET CLUB	170	22	14	8	27	5	3	2	13	4	3	1	34	12	12		28	23	10	13	22	22	18	4	22	27	13	14	21	17	13	4	27	23	18	5	10	4	4	27	11	5	6	28		
23	ST MARS D OUTILLE LES MOUETTES	165	50	38	12	4	2	1	1	24	17	12	5	9	6	5	1	33	16	16		29	22	14	8	21	14	12	2	34	18	15	3	23	14	13	1	18					6	4	2	38	
24	ECOMMOY K.B.C.	162	31	24	7	14				3		3	36	9		9	30	12			12	36	34	18	16	10	30	22	8	19	18	14	4	24	15	11	4	17					10	6	4	30	
25	MAMERS S.A.	153	35	21	14	8	1	1		31	15	11	4	11	13	9	4	25	21	13	8	24	20	12	8	25	23	15	8	24	9	8	1	37	13	11	2	21					3	2	1	43	
26	CHATEAU DU LOIR C.O.C.	145	16	16		33	3	3		19	5	5		32	26	16	10	11	22	14	8	23	29	19	10	17	16	12	4	30	13	13			35	3	3	37	1		1	32	11	4	7	25	
27	BOULOIRE US	142	11	9	2	40	3	3		20	1	1		42	6	6		34	29	22	7	19	27	24	3	20	10	5	5	41	23	17	6	12	12	9	3	24	8	1	7	21	12	5	7	24	
28	ANILLE BRAYE BASKET	139	21	10	11	29	2		2	23	10	9	1	17	2	2		40	14	12	2	33	10	10		40	33	19	14	14	17	9	8	26	12	8	4	23	9		9	18	9	4	5	34	
29	MULSANNE BASKET 2000	139	25	21	4	22	4	4		16	18	12	6	7	14	11	3	24	18	15	3	26	13	8	5	36	15	9	6	33	11	9	2	36	10	9	1	29					11	6	5	27	
30	NEUILLY BASKET ASSOCIATION	129	38	26	12	7	4	1	3	18	6	6		30	4	4		38	9	9		38	14	13	1	35	10	10	42	22	14	8	13	11	10	1	28					11	7	4	29		
31	BEAUMONT A.S.	128	15	13	2	34				9	8	1	19	12	5	7	26	15	11	4	31	21	11	10	23	16	13	3	29	17	13	4	25	9	8	1	30	1	1	31	13	5	8	19			
32	LOUF-BRULON	128	19	19		31	2	2		28	6	6		31	3	3		39	17	15	2	28	18	16	2	32	14	12	2	36	21	15	6	15	14	13	1	20	6	5	1	24	8	4	4	35	
33	BASKET CANTONAL MALICORNAIS	124	20	6	14	30				6	6		29	17	16	1	23	27	21	6	20	12	7	5	38	7	1	6	43	14	13	1	33	15	10	5	16					6	4	2	39		
34	CHAMPAGNE ES	116	12	11	1	38	2	2		27	8	8		26	4	3	1	37	17	14	3	27	19	15	4	30	19	13	6	28	16	11	5	28	11	7	4	27	1		1	34	7	4	3	36	
35	ROUILLON E.G	115	13	12	1	36												3				3	43	19	9	10	28	32	19	13	16	15	8	7	30	9	8	1	32	10	1	9	17	14	5	9	17
36	MAROLLAIS S.C.	114	9	8	1	42	1	1		36	8	7	1	27	20	13	7	20	16	9	7	30	13	10	3	37	22	10	12	26	14	7	7	34	1		1	40					10	7	3	31	
37	SOM BASKET-BALL	95	17	1	16	32	5		5	12	2	1	1	38	8		8	32	7		7	41	19		19	29	12		12	40	4		4	43									21	10	11	8	
38	MONTFORT SPORT BASKET	89	24	13	11	23	2	1	1	22	3	1	2	35																																	



### Le club ayant le plus de...

licenciés	est	LE MANS C.S.S.G.	(361)	soit	<b>4%</b>	des licenciés sarthois		
seniors	est	LE MANS SAINT PAVIN	(83)	soit	<b>7%</b>	des seniors sarthois	et	<b>25%</b> de l'effectif du club
U20	est	LE MANS J.C.M.	(14)	soit	<b>10%</b>	des U20 sarthois	et	<b>6%</b> de l'effectif du club
U18	est	LA CHAPELLE ST AUBIN	(30)	soit	<b>7%</b>	des U18 sarthois	et	<b>8%</b> de l'effectif du club
U17	est	LE MANS SCM	(53)	soit	<b>7%</b>	des U17 sarthois	et	<b>17%</b> de l'effectif du club
U15	est	LE MANS SCM	(50)	soit	<b>5%</b>	des U15 sarthois	et	<b>16%</b> de l'effectif du club
U13	est	LE MANS C.S.S.G.	(52)	soit	<b>5%</b>	des U13 sarthois	et	<b>14%</b> de l'effectif du club
U11	est	LE MANS C.S.S.G.	(52)	soit	<b>5%</b>	des U11 sarthois	et	<b>14%</b> de l'effectif du club
U9	est	LE MANS C.S.S.G.	(37)	soit	<b>5%</b>	des U9 sarthois	et	<b>10%</b> de l'effectif du club
U7	est	LA CHAPELLE ST AUBIN	(44)	soit	<b>7%</b>	des U7 sarthois	et	<b>12%</b> de l'effectif du club
détente	est	LE MANS A.S.MADELEINE	(40)	soit	<b>9%</b>	des détente sarthois	et	<b>16%</b> de l'effectif du club
non joueurs	est	LE MANS SCM	(60)	soit	<b>9%</b>	des non joueurs sarthois	et	<b>19%</b> de l'effectif du club

### Le club ayant le plus de...

licenciés masculins	est	LE MANS SCM	(278)	soit	<b>3%</b>	des licenciés masculins sarthois	et	<b>90%</b> de l'effectif du club
seniors masculins	est	LE MANS C.S.S.G.	(61)	soit	<b>7%</b>	des seniors masculins sarthois	et	<b>17%</b> de l'effectif du club
U20 masculins	est	LE MANS C.S.S.G.	(12)	soit	<b>12%</b>	des U20 masculins sarthois	et	<b>3%</b> de l'effectif du club
U18 masculins	est	LA CHAPELLE ST AUBIN	(22)	soit	<b>7%</b>	des U18 masculins sarthois	et	<b>6%</b> de l'effectif du club
U17 masculins	est	LE MANS SCM	(52)	soit	<b>9%</b>	des U17 masculins sarthois	et	<b>17%</b> de l'effectif du club
U15 masculins	est	LE MANS SCM	(50)	soit	<b>7%</b>	des U15 masculins sarthois	et	<b>16%</b> de l'effectif du club
U13 masculins	est	LE MANS SCM	(38)	soit	<b>6%</b>	des U13 masculins sarthois	et	<b>12%</b> de l'effectif du club
U11 masculins	est	LE MANS C.S.S.G.	(41)	soit	<b>6%</b>	des U11 masculins sarthois	et	<b>11%</b> de l'effectif du club
U9 masculins	est	LA FLECHE US	(24)	soit	<b>4%</b>	des U9 masculins sarthois	et	<b>9%</b> de l'effectif du club
U7 masculins	est	LA CHAPELLE ST AUBIN	(32)	soit	<b>7%</b>	des U7 masculins sarthois	et	<b>9%</b> de l'effectif du club
détentes masculins	est	LE MANS A.S.MADELEINE	(33)	soit	<b>27%</b>	des détente masculins sarthois	et	<b>13%</b> de l'effectif du club
non joueurs masculins	est	LE MANS SCM	(46)	soit	<b>12%</b>	des non joueurs masculins sarthois	et	<b>15%</b> de l'effectif du club

### Le club ayant le plus de...

licenciés féminins	est	LE MANS SAINT PAVIN	(131)	soit	<b>2%</b>	des licenciés féminins sarthois	et	<b>39%</b> de l'effectif du club
seniors féminins	est	LE MANS SAINT PAVIN	(34)	soit	<b>10%</b>	des seniors féminins sarthois	et	<b>10%</b> de l'effectif du club
juniors féminins	est	LA FLECHE US	(7)	soit	<b>16%</b>	des juniors féminins sarthois	et	<b>3%</b> de l'effectif du club
U18 féminins	est	COULAINES J.S.	(9)	soit	<b>8%</b>	des U18 féminins sarthois	et	<b>3%</b> de l'effectif du club
U17 féminins	est	BASKET BALL CLUB CHANGÉEN	(20)	soit	<b>9%</b>	des U17 féminins sarthois	et	<b>8%</b> de l'effectif du club
U15 féminins	est	COULAINES J.S.	(21)	soit	<b>7%</b>	des U15 féminins sarthois	et	<b>7%</b> de l'effectif du club
U13 féminins	est	LE MANS C.S.S.G.	(26)	soit	<b>7%</b>	des U13 féminins sarthois	et	<b>7%</b> de l'effectif du club
U11 féminins	est	COULAINES J.S.	(16)	soit	<b>4%</b>	des U11 féminins sarthois	et	<b>6%</b> de l'effectif du club
U9 féminins	est	LE MANS C.S.S.G.	(16)	soit	<b>6%</b>	des U9 féminins sarthois	et	<b>4%</b> de l'effectif du club
U7 féminins	est	FRESNAY /SARTHE	(16)	soit	<b>9%</b>	des U7 féminins sarthois	et	<b>5%</b> de l'effectif du club
détentes féminins	est	JOUE L' ABBE MONTBIZOT	(31)	soit	<b>9%</b>	des détente féminins sarthois	et	<b>13%</b> de l'effectif du club
non joueurs féminins	est	COULAINES J.S.	(15)	soit	<b>6%</b>	des non joueurs féminins sarthois	et	<b>5%</b> de l'effectif du club



CD 72

Date d'édition

**Crédit Mutuel**  
PARTENAIRE OFFICIEL

CLUB	ADULTES					JEUNES							MINI BASKET					Nb Lic Total
	SENIORS	DETENTE	DIRIGEANT	TOTAL	% Adultes	U20	U18	U17	U15	U13	TOTAL	% Jeunes	U11	U9	U7	TOTAL	% Mini Basket	
ALLONNES J.S.	1	1	14	16	22%	-	8	5	13	2	28	38%	21	8	-	29	40%	73
ARNAGE U.S.	33	7	9	49	25%	4	15	11	29	27	86	45%	22	20	16	58	30%	193
BEAUMONT A.S.	15	1	13	29	23%	-	9	12	15	21	57	45%	16	17	9	42	33%	128
CHATEAU DU LOIR C.O.C.	16	1	11	28	19%	3	5	26	22	29	85	59%	16	13	3	32	22%	145
COULAINES J.S.	48	1	44	93	32%	2	9	39	45	32	127	44%	33	26	9	68	24%	288
CERANS YVRE BASKET	7	22	5	34	17%	1	11	37	36	19	104	53%	16	20	21	57	29%	195
LA FERTE BERNARD V.S.	32	23	14	69	24%	6	14	22	47	43	132	46%	38	23	22	83	29%	284
LA FLECHE US	23	8	17	48	18%	9	21	30	33	33	126	47%	23	33	40	96	36%	270
GUECELARD B.B.C.	32	7	18	57	28%	1	5	21	9	16	52	26%	35	28	31	94	46%	203
JOUE L'ABBE MONTBIZOT	29	38	16	83	35%	-	1	-	20	33	54	23%	34	24	41	99	42%	236
MAMERS S.A.	35	-	3	38	25%	1	15	13	21	20	70	46%	23	9	13	45	29%	153
LE MANS SAINT PAVIN	83	10	12	105	31%	11	20	31	47	35	144	43%	33	32	24	89	26%	338
MONTFORT SPORT BASKET	24	-	6	30	34%	2	3	19	2	18	44	49%	12	3	-	15	17%	89
LE MANS S.L.B.	3	21	-	24	96%	-	-	1	-	-	1	4%	-	-	-	0	0%	25
LE MANS C.S.S.G.	77	4	22	103	29%	12	21	35	37	52	157	43%	52	37	12	101	28%	361
LE MANS GSOS	47	29	9	85	42%	5	10	20	14	21	70	35%	24	15	7	46	23%	201
LE MANS JALT	29	13	21	63	21%	7	19	31	40	51	148	49%	44	19	27	90	30%	301
LE MANS J.C.M.	27	-	13	40	17%	14	17	20	37	38	126	55%	30	19	16	65	28%	231
LE MANS SCM	28	-	60	88	28%	5	9	53	50	38	155	50%	35	20	11	66	21%	309
ROUILLON E.G	13	10	14	37	32%	-	-	-	3	19	22	19%	32	15	9	56	49%	115
ANILLE BRAYE BASKET	21	9	9	39	28%	2	10	2	14	10	38	27%	33	17	12	62	45%	139
SAINTE MARS LA BRIERE US	11	-	1	12	100%	-	-	-	-	-	0	0%	-	-	-	0	0%	12
ST MARS D OUTILLE LES MOUETTES	50	-	6	56	34%	2	17	6	16	22	63	38%	14	18	14	46	28%	165
SILLE LE PHILIPPE B.C	10	11	5	26	39%	1	2	-	5	11	19	29%	12	4	5	21	32%	66
LE MANS A.S.MADELEINE	22	40	34	96	38%	6	6	30	29	20	91	36%	36	15	18	69	27%	256
CONLIE B.C.	24	19	13	56	26%	2	10	22	31	33	98	46%	33	15	11	59	28%	213
CD72 – HORS ASSOCIATION – SARTHE	1	-	11	12	100%	-	-	-	-	-	0	0%	-	-	-	0	0%	12
BASKET BALL CLUB CHANGÉEN	53	30	12	95	37%	2	9	31	30	33	105	41%	31	20	4	55	22%	255
RUAUDIN JEUNESSES SPORTIVE	28	5	24	57	21%	5	8	17	35	34	99	37%	41	36	34	111	42%	267
BASKET CANTONAL MALICORNAIS	20	-	6	26	21%	-	6	17	27	12	62	50%	7	14	15	36	29%	124
LA CHARTRE A.S.	2	3	2	7	13%	-	1	1	23	10	35	65%	7	5	-	12	22%	54
LAINNE ST GERVAIS CO	13	-	14	27	35%	1	9	5	8	5	28	36%	16	7	-	23	29%	78
LE GRAND LUCE UNION SPORTIVE	1	9	3	13	24%	-	-	8	1	15	24	44%	14	2	1	17	31%	54
MANSIGNE BASKET CLUB	32	-	3	35	56%	-	-	-	12	5	17	27%	3	4	3	10	16%	62
SABLE BASKET	27	19	15	61	27%	1	11	20	34	32	98	43%	36	21	14	71	31%	230
SOM BASKET-BALL	17	-	21	38	40%	5	2	8	7	19	41	43%	12	4	-	16	17%	95
CHAMPAGNE ES	12	1	7	20	17%	2	8	4	17	19	50	43%	19	16	11	46	40%	116
MULSANNE BASKET 2000	25	-	11	36	26%	4	18	14	18	13	67	48%	15	11	10	36	26%	139
SAVIGNE L'VEQUE B.C.	15	-	4	19	22%	1	1	12	8	9	31	35%	13	19	6	38	43%	88
ETIVAL BASKET CLUB	22	4	11	37	22%	5	4	12	23	22	66	39%	27	17	23	67	39%	170
FRESNAY /SARTHE	22	34	18	74	25%	5	11	22	37	34	109	37%	35	36	39	110	38%	293
LA CHAPELLE ST AUBIN	31	20	22	73	20%	6	30	44	43	41	164	46%	46	32	44	122	34%	359
ECOMMOY K.B.C.	31	-	10	41	25%	-	3	9	12	34	58	36%	30	18	15	63	39%	162
MAROLLAIS S.C.	9	-	10	19	17%	1	8	20	16	13	58	51%	22	14	1	37	32%	114
BASKET CLUB ROEZEEN	27	27	21	75	27%	4	19	22	36	29	110	40%	30	25	36	91	33%	276
BOULOIRE US	11	8	12	31	22%	3	1	6	29	27	66	46%	10	23	12	45	32%	142
NEUVILLE BASKET ASSOCIATION	38	-	11	49	38%	4	6	4	9	14	37	29%	10	22	11	43	33%	129
LOUE-BRULON	19	6	8	33	26%	2	6	3	17	18	46	36%	14	21	14	49	38%	128
ASCE MMA	-	19	-	19	100%	-	-	-	-	-	0	0%	-	-	-	0	0%	19
SETRAM U.S.	2	3	-	5	100%	-	-	-	-	-	0	0%	-	-	-	0	0%	5
<b>TOTAL SARTHE</b>	<b>1198</b>	<b>463</b>	<b>645</b>	<b>2306</b>	<b>35%</b>	<b>147</b>	<b>418</b>	<b>765</b>	<b>1057</b>	<b>1081</b>	<b>3468</b>	<b>39%</b>	<b>1105</b>	<b>817</b>	<b>664</b>	<b>2586</b>	<b>29%</b>	<b>8360</b>



Rang	CLUB	MASCULIN	FEMININ	TOTAL	% Masculin	% Féminin
1	LE MANS C.S.S.G.	253	108	361	70,08%	29,92%
2	LA CHAPELLE ST AUBIN	266	93	359	74,09%	25,91%
3	LE MANS SAINT PAVIN	207	131	338	61,24%	38,76%
4	LE MANS SCM	278	31	309	89,97%	10,03%
5	LE MANS JALT	267	34	301	88,70%	11,30%
6	FRESNAY /SARTHE	176	117	293	60,07%	39,93%
7	COULAINES J.S.	164	124	288	56,94%	43,06%
8	LA FERTE BERNARD V.S.	201	83	284	70,77%	29,23%
9	BASKET CLUB ROEZEEN	162	114	276	58,70%	41,30%
10	LA FLECHE US	174	96	270	64,44%	35,56%
11	RUAUDIN JEUNESSES SPORTIVE	191	76	267	71,54%	28,46%
12	LE MANS A.S.MADELEINE	153	103	256	59,77%	40,23%
13	BASKET BALL CLUB CHANGÉEN	162	93	255	63,53%	36,47%
14	JOUE L'ABBE MONTBIZOT	166	70	236	70,34%	29,66%
15	LE MANS J.C.M.	165	66	231	71,43%	28,57%
16	SABLE BASKET	143	87	230	62,17%	37,83%
17	CONLIE B.C.	162	51	213	76,06%	23,94%
18	GUECELARD B.B.C.	122	81	203	60,10%	39,90%
19	LE MANS GSOS	143	58	201	71,14%	28,86%
20	CERANS YVRE BASKET	128	67	195	65,64%	34,36%
21	ARNAGE U.S.	138	55	193	71,50%	28,50%
22	ETIVAL BASKET CLUB	113	57	170	66,47%	33,53%
23	ST MARS D OUTILLE LES MOUETTES	130	35	165	78,79%	21,21%
24	ECOMMOY K.B.C.	95	67	162	58,64%	41,36%
25	MAMERS S.A.	103	50	153	67,32%	32,68%
26	CHATEAU DU LOIR C.O.C.	106	39	145	73,10%	26,90%
27	BOULOIRE US	108	34	142	76,06%	23,94%
28	ANILLE BRAYE BASKET	92	47	139	66,19%	33,81%
29	MULSANNE BASKET 2000	104	35	139	74,82%	25,18%
30	NEUVILLE BASKET ASSOCIATION	100	29	129	77,52%	22,48%
31	BEAUMONT A.S.	87	41	128	67,97%	32,03%
32	LOUE-BRULON	106	22	128	82,81%	17,19%
33	BASKET CANTONAL MALICORNAIS	84	40	124	67,74%	32,26%
34	CHAMPAGNE ES	89	27	116	76,72%	23,28%
35	ROUILLON E.G	70	45	115	60,87%	39,13%
36	MAROLLAIS S.C.	72	42	114	63,16%	36,84%
37	SOM BASKET-BALL	12	83	95	12,63%	87,37%
38	MONTFORT SPORT BASKET	49	40	89	55,06%	44,94%
39	SAVIGNE L'EVEQUE B.C.	69	19	88	78,41%	21,59%
40	LAIGNE ST GERVAIS CO	61	17	78	78,21%	21,79%
41	ALLONNES J.S.	42	31	73	57,53%	42,47%
42	SILLE LE PHILIPPE B.C	48	18	66	72,73%	27,27%
43	MANSIGNE BASKET CLUB	44	18	62	70,97%	29,03%
44	LA CHARTRE A.S.	28	26	54	51,85%	48,15%
45	LE GRAND LUCE UNION SPORTIVE	41	13	54	75,93%	24,07%
46	LE MANS S.L.B.	24	1	25	96,00%	4,00%
47	ASCE MMA	19	0	19	100,00%	0,00%
48	SAINT MARS LA BRIERE US	11	1	12	91,67%	8,33%
49	CD72 – HORS ASSOCIATION – SARTHE	9	3	12	75,00%	25,00%
50	SETRAM U.S.	5	0	5	100,00%	0,00%
51						
52						
53						
54						
55						
56						
57						
58						
<b>Total</b>		<b>5742</b>	<b>2618</b>	<b>8360</b>	<b>68,68%</b>	<b>31,32%</b>





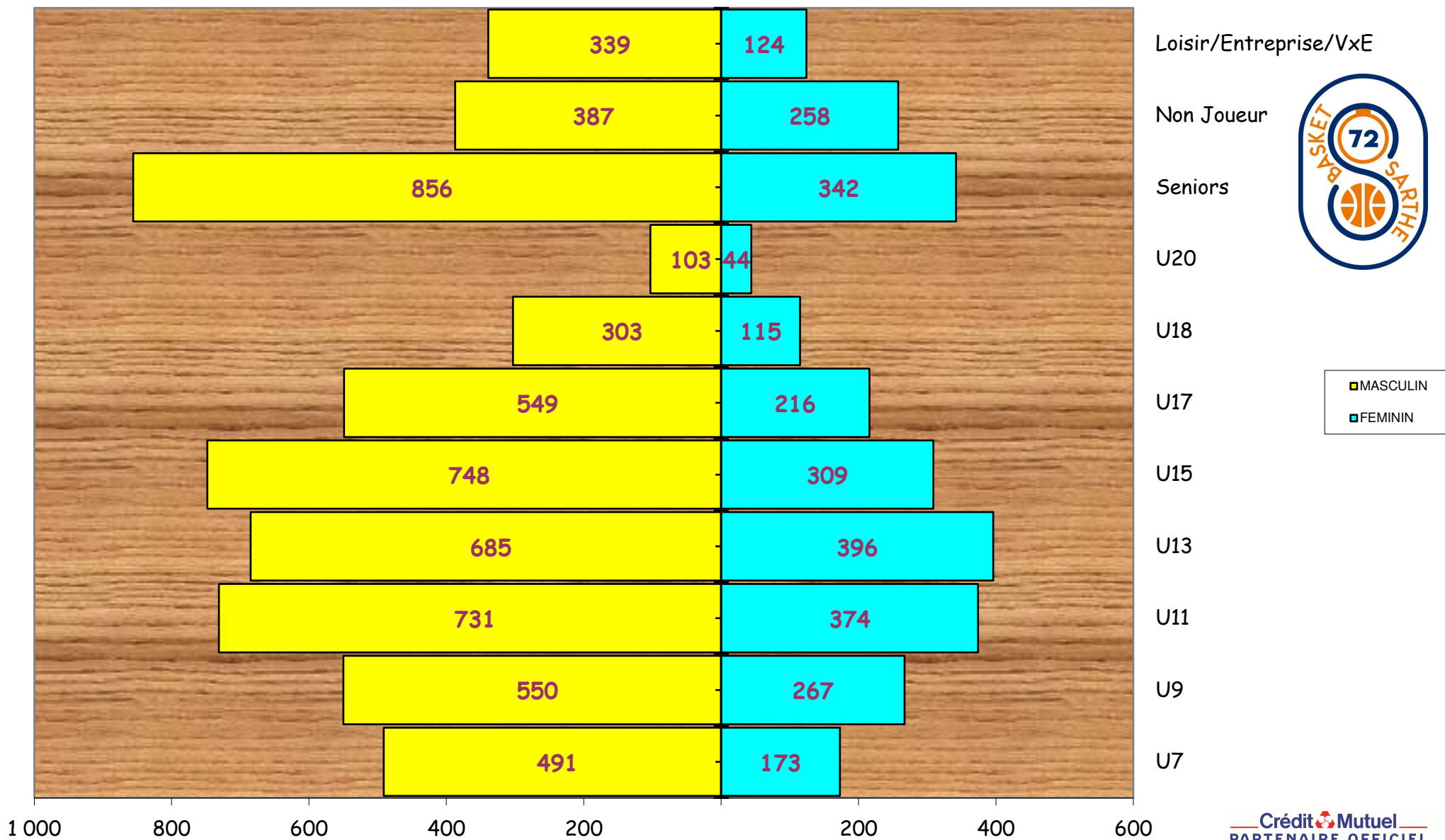
## ETAT COMPARATIF sur 2 saisons des licenciés Sarthois

	SAISON				COMPARAISON	
	2022 / 2023 (chiffres en fin de saison)		2023 / 2024 (chiffres au 01/03/2024)		Ecart	%
<b>CLUBS</b>	51		<b>50</b>		-1	-2,00%
<b>Masculin</b>	5 559	69,25%	5 742	68,68%	183	3,19%
<b>Féminin</b>	2 469	30,75%	2 618	31,32%	149	5,69%
<b>TOTAL</b>	<b>8 028</b>		<b>8 360</b>		<b>332</b>	<b>3,97%</b>

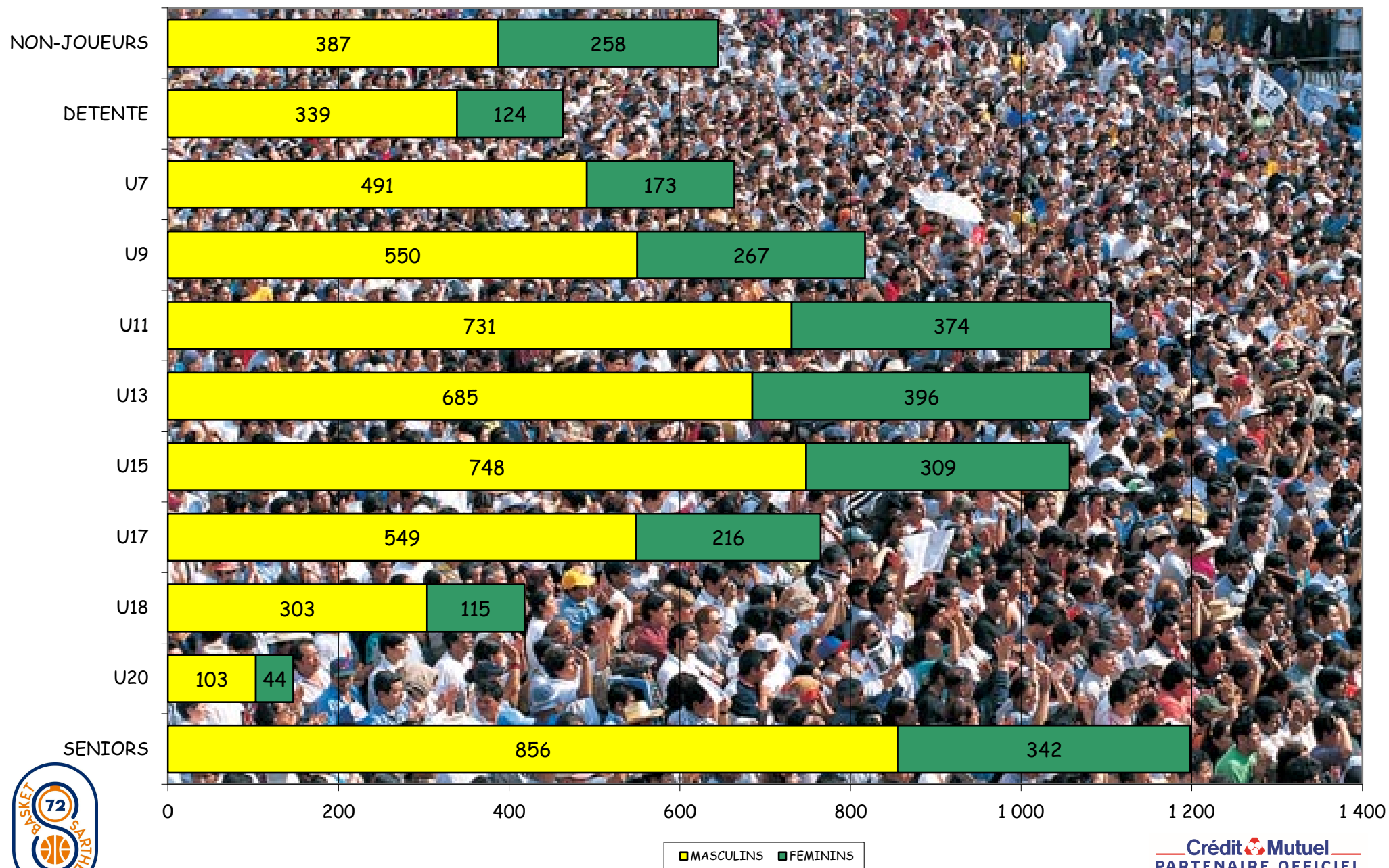
CATEGORIES	MASCULINS			FEMININS		
	Saison 22/23	Saison 23/24	écart	Saison 22/23	Saison 23/24	écart
<b>SENIORS</b>	866	<b>856</b>	<b>-10</b>	321	<b>342</b>	<b>21</b>
<b>U20</b>	76	<b>103</b>	<b>27</b>	34	<b>44</b>	<b>10</b>
<b>U18</b>	300	<b>303</b>	<b>3</b>	95	<b>115</b>	<b>20</b>
<b>U17</b>	488	<b>549</b>	<b>61</b>	218	<b>216</b>	<b>-2</b>
<b>U15</b>	704	<b>748</b>	<b>44</b>	272	<b>309</b>	<b>37</b>
<b>U13</b>	659	<b>685</b>	<b>26</b>	366	<b>396</b>	<b>30</b>
<b>U11</b>	718	<b>731</b>	<b>13</b>	336	<b>374</b>	<b>38</b>
<b>U9</b>	555	<b>550</b>	<b>-5</b>	267	<b>267</b>	<b>0</b>
<b>U7</b>	540	<b>491</b>	<b>-49</b>	195	<b>173</b>	<b>-22</b>
<b>DETENTE</b>	296	<b>339</b>	<b>43</b>	117	<b>124</b>	<b>7</b>
<b>NON-JOUEURS</b>	357	<b>387</b>	<b>30</b>	248	<b>258</b>	<b>10</b>
<b>TOTAL</b>	5 559	<b>5 742</b>	<b>183</b>	2 469	<b>2 618</b>	<b>149</b>

Moyenne de licenciés par clubs	<b>167,20</b>
--------------------------------	---------------

Représentation par catégorie et sexe - Saison 2023-2024



# Graphe par catégorie et sexe



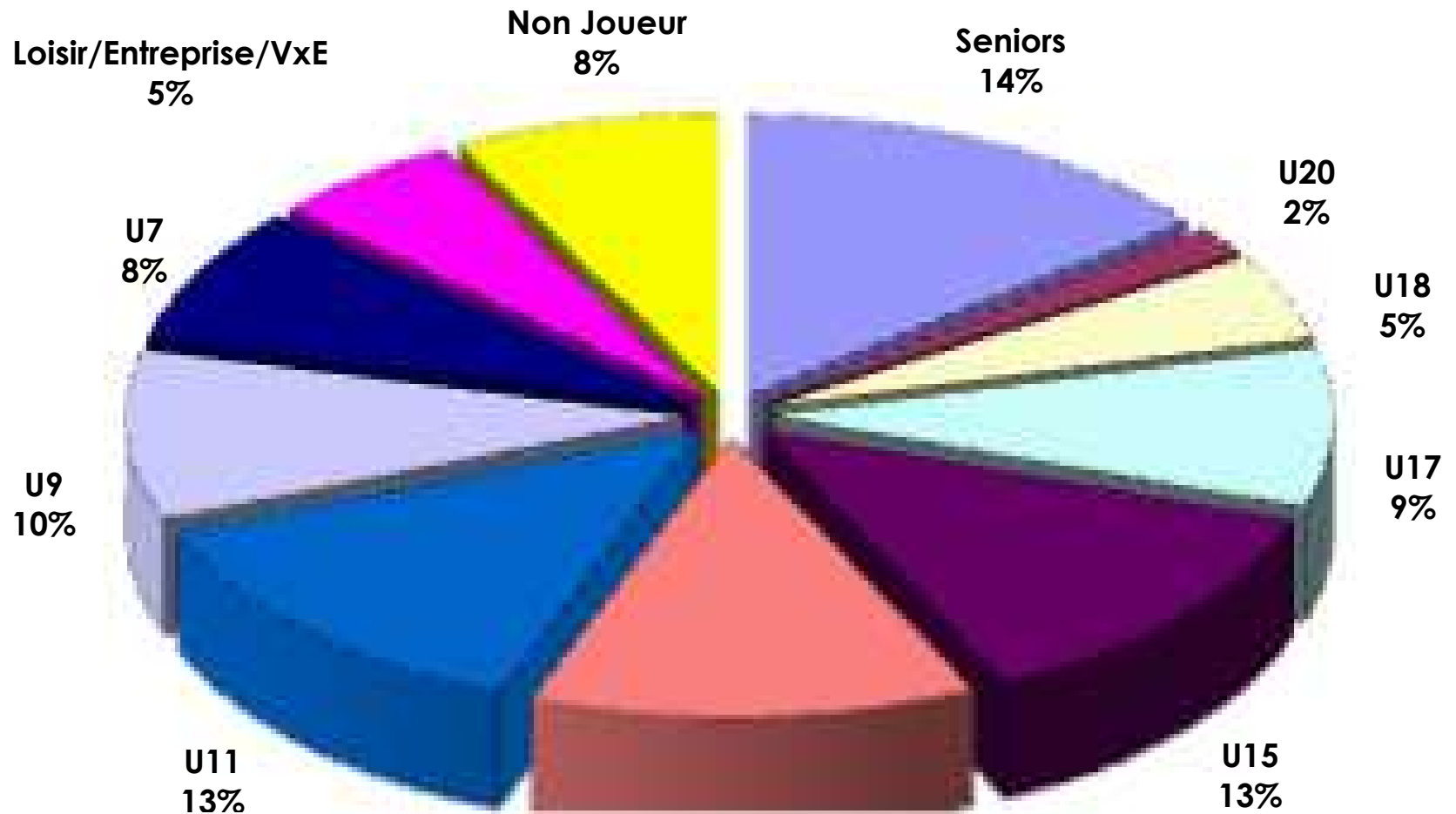
CD 72

Crédit Mutuel  
PARTENAIRE OFFICIEL

Edition du 01/03/2024



# Représentation par catégories Saison 2023-2024

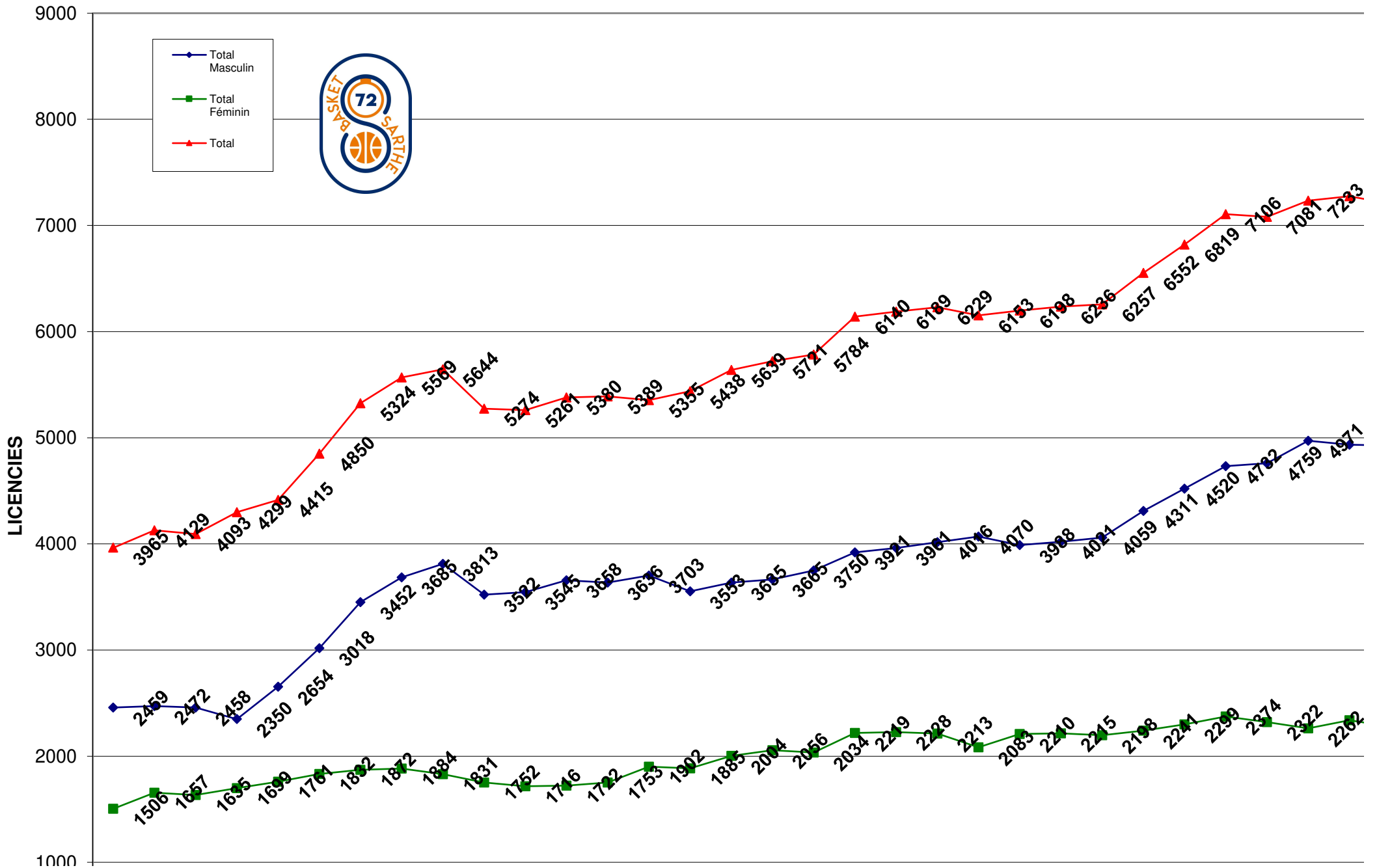




# Représentation par type - saison 2023-2024

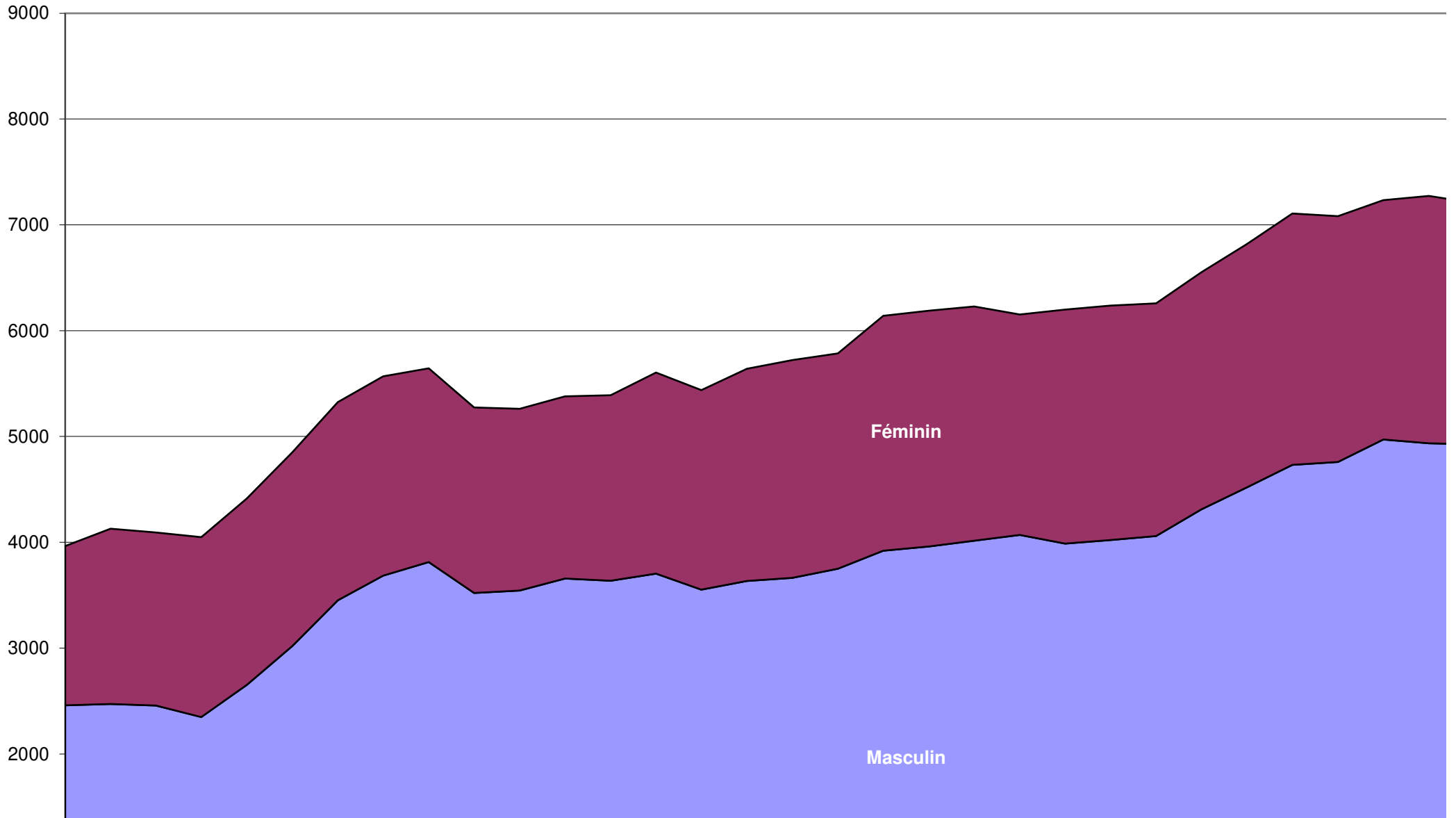


Evolution des licenciés depuis les 38 dernières saisons





### Evolution par sexe sur les 38 dernières saisons







Crédit Mutuel  
PARTENAIRE OFFICIEL

Saison	Total Masculin	Total Féminin	Total	% Augmentation	Différence
31-32	0	0	52	100,00%	52
32-33	0	0	83	37,35%	31
33-34	0	0	0	0,00%	-83
34-35	0	0	0	0,00%	0
35-36	0	0	0	0,00%	0
36-37	0	0	0	0,00%	0
37-38	0	0	0	0,00%	0
38-39	0	0	0	0,00%	0
39-40	0	0	0	0,00%	0
40-41	0	0	0	0,00%	0
41-42	0	0	0	0,00%	0
42-43	0	0	0	0,00%	0
43-44	0	0	0	0,00%	0
44-45	0	0	0	0,00%	0
45-46	0	0	0	0,00%	0
46-47	0	0	0	0,00%	0
47-48	0	0	52	100,00%	52
48-49	0	0	0	0,00%	-52
49-50	0	0	931	100,00%	931
50-51	0	0	935	0,43%	4
51-52	0	0	911	-2,63%	-24
52-53	0	0	792	-15,03%	-119
53-54	0	0	0	0,00%	-792
54-55	0	0	0	0,00%	0
55-56	0	0	0	0,00%	0
56-57	0	0	0	0,00%	0
57-58	0	0	0	0,00%	0
58-59	0	0	996	100,00%	996
59-60	0	0	0	0,00%	-996
60-61	0	0	0	0,00%	0
61-62	0	0	1258	100,00%	1258
62-63	0	0	1249	-0,72%	-9
63-64	0	0	0	0,00%	-1249
64-65	0	0	0	0,00%	0
65-66	0	0	1309	100,00%	1309
66-67	0	0	1355	3,39%	46
67-68	0	0	1759	22,97%	404
68-69	0	0	2104	16,40%	345
69-70	0	0	2032	-3,54%	-72
70-71	0	0	2120	4,15%	88
71-72	0	0	2535	16,37%	415
72-73	0	0	2542	0,28%	7
73-74	0	0	2731	6,92%	189
74-75	0	0	2973	8,14%	242
75-76	0	0	3061	2,87%	88
76-77	0	0	2880	-6,28%	-181
77-78	0	0	3208	10,22%	328
78-79	0	0	3471	7,58%	263
79-80	0	0	3770	7,93%	299
80-81	0	0	3977	5,20%	207



Crédit Mutuel  
PARTENAIRE OFFICIEL

Saison	Total Masculin	Total Féminin	Total	% Augmentation	Différence
81-82	0	0	3987	0,25%	10
82-83	0	0	3883	-2,68%	-104
83-84	2349	1709	4058	4,31%	175
84-85	2586	1749	4335	6,39%	277
85-86	2714	1778	4492	3,50%	157
86-87	2459	1506	3965	-13,29%	-527
87-88	2472	1657	4129	3,97%	164
88-89	2458	1635	4093	-0,88%	-36
89-90	2350	1699	4299	4,79%	206
90-91	2654	1761	4415	2,63%	116
91-92	3018	1832	4850	8,97%	435
92-93	3452	1872	5324	8,90%	474
93-94	3685	1884	5569	4,40%	245
94-95	3813	1831	5644	1,33%	75
95-96	3522	1752	5274	-7,02%	-370
96-97	3545	1716	5261	-0,25%	-13
97-98	3658	1722	5380	2,21%	119
98-99	3636	1753	5389	0,17%	9
99-00	3703	1902	5355	-0,63%	-34
00-01	3553	1885	5438	1,53%	83
01-02	3635	2004	5639	3,56%	201
02-03	3665	2056	5721	1,43%	82
03-04	3750	2034	5784	1,09%	63
04-05	3921	2219	6140	5,80%	356
05-06	3961	2228	6189	0,79%	49
06-07	4016	2213	6229	0,64%	40
07-08	4070	2083	6153	-1,24%	-76
08-09	3988	2210	6198	0,73%	45
09-10	4021	2215	6236	0,61%	38
10-11	4059	2198	6257	0,34%	21
11-12	4311	2241	6552	4,50%	295
12-13	4520	2299	6819	3,92%	267
13-14	4732	2374	7106	4,04%	287
14-15	4759	2322	7081	-0,35%	-25
15-16	4971	2262	7233	2,10%	152
16-17	4935	2339	7274	0,56%	41
17-18	4926	2279	7205	-0,96%	-69
18-19	5010	2285	7295	1,23%	90
19-20	5075	2327	7402	1,45%	107
20-21	4330	1894	6224	-18,93%	-1178
21-22	4943	2283	7226	13,87%	1002
22-23	5559	2469	8028	9,99%	802
23-24	5742	2618	8360	3,97%	332



### COMPARATIF SUR 8 SAISONS

	MASCULINS								FEMININS							
	Saison 16/17	Saison 17/18	Saison 18/19	Saison 19/20	Saison 20/21	Saison 21/22	Saison 22/23	Saison 23/24	Saison 16/17	Saison 17/18	Saison 18/19	Saison 19/20	Saison 20/21	Saison 21/22	Saison 22/23	Saison 23/24
<b>SENIORS</b>	887	861	877	881	849	862	866	<b>856</b>	336	317	341	361	301	315	321	<b>342</b>
<b>U20</b>	55	84	71	91	89	95	76	<b>103</b>	26	28	25	21	31	27	34	<b>44</b>
<b>U18</b>	216	227	246	276	273	273	300	<b>303</b>	105	111	103	111	108	129	95	<b>115</b>
<b>U17</b>	391	424	427	474	469	435	488	<b>549</b>	204	188	169	228	204	206	218	<b>216</b>
<b>U15</b>	539	535	546	546	476	573	704	<b>748</b>	267	311	300	322	320	271	272	<b>309</b>
<b>U13</b>	597	578	548	578	542	567	659	<b>685</b>	339	316	360	317	236	248	366	<b>396</b>
<b>U11</b>	597	565	602	586	504	618	718	<b>731</b>	358	302	270	281	259	350	336	<b>374</b>
<b>U9</b>	536	499	507	504	384	525	555	<b>550</b>	224	195	219	222	139	250	267	<b>267</b>
<b>U7</b>	474	465	505	501	284	452	540	<b>491</b>	154	172	179	179	96	203	195	<b>173</b>
<b>DETENTE</b>	208	238	254	220	179	264	296	<b>339</b>	91	85	81	64	36	73	117	<b>124</b>
<b>NON-JOUEURS</b>	435	450	425	418	281	279	357	<b>387</b>	235	254	237	221	164	211	248	<b>258</b>
<b>TOTAL</b>	4 935	4 926	5 008	5 075	4 330	4 943	5 559	<b>5 742</b>	2 339	2 279	2 284	2 327	1 894	2 283	2 469	<b>2 618</b>
<b>Ecart</b>		-9	82	67	-745	613	616	183		-60	5	43	-433	389	186	149