



CD 72

Date d'édition 03/04/2023

**Crédit Mutuel**  
PARTENAIRE OFFICIEL

# TABLEAU DE BORD DES LICENCIES

## COMITÉ DE LA SARTHE

A la date du : **03/04/2023**

Fin de saison 2021-2022

ECART **+ 742**

Ecart sur même période

2021-2022	2020-2021	2019-2020
+ 800	+ 1752	+ 566
11,16%	28,19%	7,65%

	Saison en cours		Saison précédente *	
	2022-2023	%	2021-2022	%
MASCULINS	5 525	69,34%	4 943	68,41%
FEMININS	2 443	30,66%	2 283	31,59%
<b>TOTAL</b>	<b>7 968</b>		7 226	
Seniors	1 184	14,86%	1 177	16,29%
U20	109	1,37%	122	1,69%
U18	395	4,96%	402	5,56%
U17	704	8,84%	641	8,87%
U15	972	12,20%	844	11,68%
U13	1 024	12,85%	815	11,28%
U11	1 047	13,14%	968	13,40%
U9	814	10,22%	775	10,73%
U7	725	9,10%	655	9,06%
Loisir/Entreprise/VsE	400	5,02%	337	4,66%
Non Joueur	594	7,45%	490	6,78%

Catégorie	MASCULIN				FEMININ				Catégorie
	22-23	%	21-22	Ecart	22-23	%	21-22	Ecart	
Seniors	865	15,66%	862	+ 3	319	13,06%	315	+ 4	Seniors
U20	76	1,38%	95	- 19	33	1,35%	27	+ 6	U20
U18	300	5,43%	273	+ 27	95	3,89%	129	- 34	U18
U17	487	8,81%	435	+ 52	217	8,88%	206	+ 11	U17
U15	700	12,67%	573	+ 127	272	11,13%	271	+ 1	U15
U13	658	11,91%	567	+ 91	366	14,98%	248	+ 118	U13
U11	711	12,87%	618	+ 93	336	13,75%	350	- 14	U11
U9	551	9,97%	525	+ 26	263	10,77%	250	+ 13	U9
U7	538	9,74%	452	+ 86	187	7,65%	203	- 16	U7
Loisir/Entreprise/VsE	290	5,25%	264	+ 26	110	4,50%	73	+ 37	Loisir/Entreprise/VsE
Non Joueur	349	6,32%	279	+ 70	245	10,03%	211	+ 34	Non Joueur
<b>TOTAL</b>	<b>5 525</b>	<b>69,34%</b>	<b>4 943</b>	<b>+ 582</b>	<b>2 443</b>	<b>30,66%</b>	<b>2 283</b>	<b>+ 160</b>	<b>TOTAL</b>

	Masculin	%	Féminin	%	Total
FFBB	389 754	65,97%	201 093	34,03%	590 847
Ligue	39 066	57,82%	28 498	42,18%	67 564
Sarthe	5 525	69,34%	2 443	30,66%	7 968

La Ligue Pays de Loire représente **11,44%** de la FFBB  
 La Sarthe représente **11,79%** de la Ligue Pays de Loire  
 La Sarthe représente **1,35%** de la FFBB

Moyenne de licenciés par clubs	156,24
Nombres de clubs pris en compte	51

\* les chiffres de 2021-2022 sont bien sûr ceux de fin de saison

Edité par la Commission Qualifications  
Bruno PIOU

### COMPARATIF SUR DEUX SAISON A LA MEME DATE

Saison 2021-2022 au	03/04/2022		écart	Saison 2022-2023 au	03/04/2023	
HOMMES	4 891	68,45%	+ 634	HOMMES	5 525	69,3%
FEMMES	2 254	31,55%	+ 189	FEMMES	2 443	30,7%
<b>TOTAL</b>	<b>7 145</b>			<b>TOTAL</b>	<b>7 968</b>	
	<b>Différence</b>	<b>+ 823</b>	<b>11,5%</b>			

2022-2023		
CREATIONS	2 088	26,20%
RENOUVELLEMENTS	5 452	68,42%
MUTATIONS	428	5,37%

### Top 10 des licenciés par clubs

Rang	CLUB	MASCULIN	FEMININ	100	EFFECTIF >= SAISON n-1		Progression	fin de saison
				99	% Masculin	% Féminin		
1	LE MANS C.S.S.G.	265	116	381	69,55%	30,45%	22,12%	312
2	LA CHAPELLE ST AUBIN	268	86	354	75,71%	24,29%	4,42%	339
3	LE MANS SAINT PAVIN	199	107	306	65,03%	34,97%	2,68%	298
4	LE MANS JALT	283	21	304	93,09%	6,91%	10,14%	276
5	FRESNAY /SARTHE	185	112	297	62,29%	37,71%	8,79%	273
6	LE MANS SCM	256	28	284	90,14%	9,86%	4,41%	272
6	BASKET CLUB ROEZEEN	172	112	284	60,56%	39,44%	20,85%	235
8	LA FERTE BERNARD V.S.	208	73	281	74,02%	25,98%	17,57%	239
9	SABLE BASKET	174	83	257	67,70%	32,30%	14,22%	225
10	LA FLECHE US	177	79	256	69,14%	30,86%	11,79%	229
37	SOM BASKET-BALL	10	76	86	11,63%	88,37%	-1,15%	87



# Top 10 des Clubs Sarthois

## Top 10 des licenciés par clubs

Place	CLUB	MASCULIN	FEMININ	TOTAL	% Masculin	% Féminin
1	LE MANS C.S.S.G.	265	116	381	69,55%	30,45%
2	LA CHAPELLE ST AUBIN	268	86	354	75,71%	24,29%
3	LE MANS SAINT PAVIN	199	107	306	65,03%	34,97%
4	LE MANS JALT	283	21	304	93,09%	6,91%
5	FRESNAY /SARTHE	185	112	297	62,29%	37,71%
6	LE MANS SCM	256	28	284	90,14%	9,86%
7	BASKET CLUB ROZEZEN	172	112	284	60,56%	39,44%
8	LA FERTE BERNARD V.S.	208	73	281	74,02%	25,98%
9	SABLE BASKET	174	83	257	67,70%	32,30%
10	LA FLECHE US	177	79	256	69,14%	30,86%

## Top 10 Clubs - Licence Senior

Place	CLUB	MASCULIN	FEMININ	TOTAL	% Masculin	% Féminin
1	LE MANS C.S.S.G.	62	27	89	69,66%	30,34%
2	LE MANS SAINT PAVIN	43	25	68	63,24%	36,76%
3	JOUE L'ABBE MONTBIZOT	40	14	54	74,07%	25,93%
4	LE MANS GSOS	41	10	51	80,39%	19,61%
5	BASKET BALL CLUB CHANGÉEN	38	10	48	79,17%	20,83%
6	ST MARS D OUTILLE LES MOUETTES	34	12	46	73,91%	26,09%
7	COULAINES J.S.	21	18	39	53,85%	46,15%
8	ARNAGE U.S.	36	1	37	97,30%	2,70%
9	MAMERS S.A.	23	13	36	63,89%	36,11%
10	GUECELARD B.B.C.	23	12	35	65,71%	34,29%

## Top 10 Clubs - Licence U20

Place	CLUB	MASCULIN	FEMININ	TOTAL	% Masculin	% Féminin
1	LE MANS JALT	10	1	11	90,91%	9,09%
2	LE MANS C.S.S.G.	8	1	9	88,89%	11,11%
3	BASKET BALL CLUB CHANGÉEN	7	1	8	87,50%	12,50%
4	LA CHAPELLE ST AUBIN	5	2	7	71,43%	28,57%
5	LE MANS SCM	6	0	6	100,00%	0,00%
6	COULAINES J.S.	4	1	5	80,00%	20,00%
7	ST MARS D OUTILLE LES MOUETTES	5	0	5	100,00%	0,00%
8	SABLE BASKET	2	3	5	40,00%	60,00%
9	CERANS YVRE BASKET	3	1	4	75,00%	25,00%
10	LA FERTE BERNARD V.S.	1	3	4	25,00%	75,00%

## Top 10 Clubs - Licence U18

Place	CLUB	MASCULIN	FEMININ	TOTAL	% Masculin	% Féminin
1	LE MANS C.S.S.G.	24	8	32	75,00%	25,00%
2	LE MANS SAINT PAVIN	23	6	29	79,31%	20,69%
3	LA CHAPELLE ST AUBIN	26	2	28	92,86%	7,14%
4	LE MANS JALT	25	0	25	100,00%	0,00%
5	LA FERTE BERNARD V.S.	15	7	22	68,18%	31,82%
6	ST MARS D OUTILLE LES MOUETTES	12	5	17	70,59%	29,41%
7	LE MANS J.C.M.	15	0	15	100,00%	0,00%
8	LA FLECHE US	8	6	14	57,14%	42,86%
9	CONLIE B.C.	9	4	13	69,23%	30,77%
10	ETIVAL BASKET CLUB	10	3	13	76,92%	23,08%

## Top 10 Clubs - Licence U17

Place	CLUB	MASCULIN	FEMININ	TOTAL	% Masculin	% Féminin
1	LE MANS SCM	43	0	43	100,00%	0,00%
2	LA CHAPELLE ST AUBIN	25	17	42	59,52%	40,48%
3	LE MANS C.S.S.G.	25	12	37	67,57%	32,43%
4	COULAINES J.S.	10	24	34	29,41%	70,59%
5	LA FLECHE US	24	9	33	72,73%	27,27%
6	LA FERTE BERNARD V.S.	26	5	31	83,87%	16,13%
7	LE MANS JALT	28	0	28	100,00%	0,00%
8	LE MANS SAINT PAVIN	20	7	27	74,07%	25,93%
9	LE MANS J.C.M.	24	2	26	92,31%	7,69%
10	BASKET CLUB ROZEZEN	18	8	26	69,23%	30,77%

## Top 10 Clubs - Licence U15

Place	CLUB	MASCULIN	FEMININ	TOTAL	% Masculin	% Féminin
1	SABLE BASKET	33	20	53	62,26%	37,74%
2	LE MANS SCM	50	0	50	100,00%	0,00%
3	LE MANS SAINT PAVIN	26	18	44	59,09%	40,91%
4	LE MANS JALT	41	0	41	100,00%	0,00%
5	CONLIE B.C.	32	7	39	82,05%	17,95%
6	LA CHAPELLE ST AUBIN	30	9	39	76,92%	23,08%
7	COULAINES J.S.	20	16	36	55,56%	44,44%
8	LE MANS C.S.S.G.	25	11	36	69,44%	30,56%
9	LA FERTE BERNARD V.S.	29	4	33	87,88%	12,12%
10	BASKET BALL CLUB CHANGÉEN	19	13	32	59,38%	40,63%

## Top 10 Clubs - Licence U13

Place	CLUB	MASCULIN	FEMININ	TOTAL	% Masculin	% Féminin
1	FRESNAY /SARTHE	18	30	48	37,50%	62,50%
2	LE MANS C.S.S.G.	25	20	45	55,56%	44,44%
3	LA CHAPELLE ST AUBIN	30	12	42	71,43%	28,57%
4	LA FERTE BERNARD V.S.	24	15	39	61,54%	38,46%
5	LE MANS JALT	38	0	38	100,00%	0,00%
6	BASKET BALL CLUB CHANGÉEN	20	18	38	52,63%	47,37%
7	LA FLECHE US	24	12	36	66,67%	33,33%
8	LE MANS J.C.M.	22	14	36	61,11%	38,89%
9	BASKET CLUB ROZEZEN	19	16	35	54,29%	45,71%
10	LE MANS SAINT PAVIN	18	16	34	52,94%	47,06%

## Top 10 Clubs - Licence U11

Place	CLUB	MASCULIN	FEMININ	TOTAL	% Masculin	% Féminin
1	LE MANS C.S.S.G.	37	14	51	72,55%	27,45%
2	SABLE BASKET	32	13	45	71,11%	28,89%
3	LE MANS JALT	38	6	44	86,36%	13,64%
4	LA CHAPELLE ST AUBIN	30	13	43	69,77%	30,23%
5	RUAUDIN JEUNESSES SPORTIVE	29	9	38	76,32%	23,68%
6	ECOMMOY K.B.C.	28	10	38	73,68%	26,32%
7	BASKET CLUB ROZEZEN	16	21	37	43,24%	56,76%
8	LA FERTE BERNARD V.S.	31	5	36	86,11%	13,89%
9	LA FLECHE US	20	15	35	57,14%	42,86%
10	LE MANS SAINT PAVIN	17	17	34	50,00%	50,00%

## Top 10 Clubs - Licence U9

Place	CLUB	MASCULIN	FEMININ	TOTAL	% Masculin	% Féminin
1	LA CHAPELLE ST AUBIN	34	12	46	73,91%	26,09%
2	LE MANS C.S.S.G.	27	12	39	69,23%	30,77%
3	GUECELARD B.B.C.	22	11	33	66,67%	33,33%
4	JOUE L'ABBE MONTBIZOT	24	9	33	72,73%	27,27%
5	LE MANS A.S.MADELEINE	18	12	30	60,00%	40,00%
6	RUAUDIN JEUNESSES SPORTIVE	20	10	30	66,67%	33,33%
7	FRESNAY /SARTHE	16	15	31	51,61%	48,39%
8	BASKET CLUB ROZEZEN	19	10	29	65,52%	34,48%
9	LA FERTE BERNARD V.S.	17	9	26	65,38%	34,62%
10	ETIVAL BASKET CLUB	17	9	26	65,38%	34,62%

## Top 10 Clubs - Licence U7

Place	CLUB	MASCULIN	FEMININ	TOTAL	% Masculin	% Féminin
1	BASKET CLUB ROZEZEN	28	22	50	56,00%	44,00%
2	FRESNAY /SARTHE	36	9	45	80,00%	20,00%
3	JOUE L'ABBE MONTBIZOT	31	10	41	75,61%	24,39%
4	LA FLECHE US	33	5	38	86,84%	13,16%
5	LA CHAPELLE ST AUBIN	28	10	38	73,68%	26,32%
6	RUAUDIN JEUNESSES SPORTIVE	25	6	31	80,65%	19,35%
7	GUECELARD B.B.C.	23	5	28	82,14%	17,86%
8	LE MANS SAINT PAVIN	20	8	28	71,43%	28,57%
9	LE MANS A.S.MADELEINE	20	8	28	71,43%	28,57%
10	LE MANS JALT	25	2	27	92,59%	7,41%

## Top 10 Clubs - Licence Détente

Place	CLUB	MASCULIN	FEMININ	TOTAL	% Masculin	% Féminin
1	FRESNAY /SARTHE	26	7	33	78,79%	21,21%
2	LE MANS GSOS	22	6	28	78,57%	21,43%
3	LA FERTE BERNARD V.S.	19	4	23	82,61%	17,39%
4	CERANS YVRE BASKET	13	7	20	65,00%	35,00%
5	CONLIE B.C.	16	3	19	84,21%	15,79%
6	BASKET BALL CLUB CHANGÉEN	18	0	18	100,00%	0,00%
7	LA CHAPELLE ST AUBIN	18	0	18	100,00%	0,00%
8	JOUE L'ABBE MONTBIZOT	11	3	14	78,57%	21,43%
9	ROUILON E.G	12	2	14	85,71%	14,29%
10	LE MANS JALT	11	1	12	91,67%	8,33%

## Top 10 Clubs - Licence Non Joueur

Place	CLUB	MASCULIN	FEMININ	TOTAL	% Masculin	% Féminin
1	LE MANS SCM	43	23	66	65,15%	34,85%
2	LE MANS A.S.MADELEINE	23	16	39	58,97%	41,03%
3	COULAINES J.S.	20	8	28	71,43%	28,57%
4	LA CHAPELLE ST AUBIN	23	1	24	95,83%	4,17%
5	LE MANS JALT	18	5	23	78,26%	21,74%
6	BASKET BALL CLUB CHANGÉEN	10	11	21	47,62%	52,38%
7	RUAUDIN JEUNESSES SPORTIVE	15	5	20	75,00%	25,00%
8	SOM BASKET-BALL	7	12	19	36,84%	63,16%
9	FRESNAY /SARTHE	7	10	17	41,18%	58,82%
10	LA FERTE BERNARD V.S.	12	4	16	75,00%	25,00%



CD 72

Date d'édition

03/04/2023

Crédit Mutuel  
PARTENAIRE OFFICIEL

# Top 20 des Clubs Sarthois

Place	CLUB	MASCULIN	FEMININ	TOTAL	% Masculin	% Féminin
1	LE MANS C.S.S.G.	265	116	381	69,55%	30,45%
2	LA CHAPELLE ST AUBIN	268	86	354	75,71%	24,29%
3	LE MANS SAINT PAVIN	199	107	306	65,03%	34,97%
4	LE MANS JALT	283	21	304	93,09%	6,91%
5	FRESNAY /SARTHE	185	112	297	62,29%	37,71%
6	LE MANS SCM	256	28	284	90,14%	9,86%
7	BASKET CLUB ROEZEEN	172	112	284	60,56%	39,44%
8	LA FERTE BERNARD V.S.	208	73	281	74,02%	25,98%
9	SABLE BASKET	174	83	257	67,70%	32,30%
10	LA FLECHE US	177	79	256	69,14%	30,86%
11	LE MANS A.S.MADELEINE	147	100	247	59,51%	40,49%
12	BASKET BALL CLUB CHANGÉEN	157	89	246	63,82%	36,18%
13	CONLIE B.C.	178	66	244	72,95%	27,05%
14	COULAINES J.S.	129	104	233	55,36%	44,64%
15	JOUE L'ABBE MONTBIZOT	169	64	233	72,53%	27,47%
16	RUAUDIN JEUNESSES SPORTIVE	165	65	230	71,74%	28,26%
17	LE MANS GSOS	140	47	187	74,87%	25,13%
18	ARNAGE U.S.	126	60	186	67,74%	32,26%
19	LE MANS J.C.M.	141	45	186	75,81%	24,19%
20	ST MARS D OUTILLE LES MOUETTES	137	46	183	74,86%	25,14%

Place	CLUB	MASCULIN	FEMININ	TOTAL	% Masculin	% Féminin
1	LE MANS C.S.S.G.	62	27	89	69,67%	30,34%
2	LE MANS SAINT PAVIN	43	25	68	63,24%	36,76%
3	JOUE L'ABBE MONTBIZOT	40	14	54	74,07%	25,93%
4	LE MANS GSOS	41	10	51	80,39%	19,61%
5	BASKET BALL CLUB CHANGÉEN	38	10	48	79,17%	20,83%
6	ST MARS D OUTILLE LES MOUETTES	34	12	46	73,91%	26,09%
7	COULAINES J.S.	21	18	39	53,85%	46,15%
8	ARNAGE U.S.	36	1	37	97,30%	2,70%
9	MAMERS S.A.	23	13	36	63,89%	36,11%
10	GUECELARD B.B.C.	23	12	35	65,71%	34,29%
11	CONLIE B.C.	25	9	34	73,53%	26,47%
12	NEUVILLE BASKET ASSOCIATION	25	9	34	73,53%	26,47%
13	MANSIGNÉ BASKET CLUB	24	9	33	72,73%	27,27%
14	FRESNAY /SARTHE	20	13	33	60,61%	39,39%
15	LE MANS JALT	32	0	32	100,00%	0,00%
16	LA FERTE BERNARD V.S.	19	11	30	63,33%	36,67%
17	LE MANS SCM	27	1	28	96,43%	3,57%
18	SABLE BASKET	20	8	28	71,43%	28,57%
19	LA FLECHE US	23	4	27	85,19%	14,81%
20	LA CHAPELLE ST AUBIN	19	8	27	70,37%	29,63%

Place	CLUB	MASCULIN	FEMININ	TOTAL	% Masculin	% Féminin
1	LE MANS JALT	10	1	11	90,91%	9,09%
2	LE MANS C.S.S.G.	8	1	9	88,89%	11,11%
3	BASKET BALL CLUB CHANGÉEN	7	1	8	87,50%	12,50%
4	LA CHAPELLE ST AUBIN	5	2	7	71,43%	28,57%
5	LE MANS SCM	6	0	6	100,00%	0,00%
6	COULAINES J.S.	4	1	5	80,00%	20,00%
7	ST MARS D OUTILLE LES MOUETTES	5	0	5	100,00%	0,00%
8	SABLE BASKET	2	3	5	40,00%	60,00%
9	CERANS YVRE BASKET	3	1	4	75,00%	25,00%
10	LA FERTE BERNARD V.S.	1	3	4	25,00%	75,00%
11	LE MANS J.C.M.	3	1	4	75,00%	25,00%
12	MULSASSE BASKET 2000	4	0	4	100,00%	0,00%
13	BASKET CLUB ROEZEEN	2	2	4	50,00%	50,00%
14	LA FLECHE US	3	0	3	100,00%	0,00%
15	LE MANS GSOS	3	0	3	100,00%	0,00%
16	SOM BASKET-BALL	0	3	3	0,00%	100,00%
17	NEUVILLE BASKET ASSOCIATION	0	3	3	0,00%	100,00%
18	GUECELARD B.B.C.	0	2	2	0,00%	100,00%
19	MAMERS S.A.	2	0	2	100,00%	0,00%
20	ANILLE BRAYE BASKET	0	2	2	0,00%	100,00%

Place	CLUB	MASCULIN	FEMININ	TOTAL	% Masculin	% Féminin
1	LE MANS C.S.S.G.	24	8	32	75,00%	25,00%
2	LE MANS SAINT PAVIN	23	6	29	79,31%	20,69%
3	LA CHAPELLE ST AUBIN	26	2	28	92,86%	7,14%
4	LE MANS JALT	25	0	25	100,00%	0,00%
5	LA FERTE BERNARD V.S.	15	7	22	68,18%	31,82%
6	ST MARS D OUTILLE LES MOUETTES	12	5	17	70,59%	29,41%
7	LE MANS J.C.M.	15	0	15	100,00%	0,00%
8	LA FLECHE US	8	6	14	57,14%	42,86%
9	CONLIE B.C.	9	4	13	69,23%	30,77%
10	ETIVAL BASKET CLUB	10	3	13	76,92%	23,08%
11	ARNAGE U.S.	11	1	12	91,67%	8,33%
12	BEAUMONT A.S.	7	5	12	58,33%	41,67%
13	BASKET BALL CLUB CHANGÉEN	9	3	12	75,00%	25,00%
14	MONTFORT SPORT BASKET	9	2	11	81,82%	18,18%
15	LE MANS SCM	11	0	11	100,00%	0,00%
16	RUAUDIN JEUNESSES SPORTIVE	10	1	11	90,91%	9,09%
17	FRESNAY /SARTHE	9	1	10	90,00%	10,00%
18	MULSASSE BASKET 2000	8	1	9	88,89%	11,11%
19	BASKET CLUB ROEZEEN	9	0	9	100,00%	0,00%
20	NEUVILLE BASKET ASSOCIATION	7	2	9	77,78%	22,22%

Place	CLUB	MASCULIN	FEMININ	TOTAL	% Masculin	% Féminin
1	LE MANS SCM	45	0	45	100,00%	0,00%
2	LA CHAPELLE ST AUBIN	25	17	42	59,52%	40,48%
3	LE MANS C.S.S.G.	25	12	37	67,57%	32,43%
4	COULAINES J.S.	10	24	34	29,41%	70,59%
5	LA FLECHE US	24	9	33	72,73%	27,27%
6	LA FERTE BERNARD V.S.	26	5	31	83,87%	16,13%
7	LE MANS JALT	28	0	28	100,00%	0,00%
8	LE MANS SAINT PAVIN	20	7	27	74,07%	25,93%
9	LE MANS J.C.M.	24	2	26	92,31%	7,69%
10	BASKET CLUB ROEZEEN	18	8	26	69,23%	30,77%
11	CONLIE B.C.	18	7	25	72,00%	28,00%
12	SABLE BASKET	15	10	25	60,00%	40,00%
13	MAROLLAIS S.C.	19	6	25	76,00%	24,00%
14	ARNAGE U.S.	8	12	20	40,00%	60,00%
15	BASKET BALL CLUB CHANGÉEN	9	11	20	45,00%	55,00%
16	MONTFORT SPORT BASKET	13	6	19	68,42%	31,58%
17	MULSASSE BASKET 2000	8	11	19	42,11%	57,89%
18	CHATEAU DU LOIR C.O.C.	15	5	18	83,33%	16,67%
19	CERANS YVRE BASKET	10	8	18	55,56%	44,44%
20	GUECELARD B.B.C.	12	5	17	70,59%	29,41%

Place	CLUB	MASCULIN	FEMININ	TOTAL	% Masculin	% Féminin
1	SABLE BASKET	53	20	73	72,61%	27,39%
2	LE MANS SCM	50	0	50	100,00%	0,00%
3	LE MANS SAINT PAVIN	26	18	44	59,09%	40,91%
4	LE MANS JALT	41	0	41	100,00%	0,00%
5	CONLIE B.C.	32	7	39	82,05%	17,95%
6	LA CHAPELLE ST AUBIN	30	9	39	76,92%	23,08%
7	COULAINES J.S.	20	16	36	55,56%	44,44%
8	LE MANS C.S.S.G.	25	11	36	69,44%	30,56%
9	LA FERTE BERNARD V.S.	29	4	33	87,88%	12,12%
10	BASKET BALL CLUB CHANGÉEN	19	13	32	59,38%	40,63%
11	FRESNAY /SARTHE	22	10	32	68,75%	31,25%
12	CERANS YVRE BASKET	16	15	31	51,61%	48,39%
13	BASKET CLUB ROEZEEN	26	5	31	83,87%	16,13%
14	RUAUDIN JEUNESSES SPORTIVE	23	5	28	82,14%	17,86%
15	LA FLECHE US	17	10	27	62,96%	37,04%
16	LE MANS A.S.MADELEINE	20	5	25	80,00%	20,00%
17	ETIVAL BASKET CLUB	12	11	23	52,17%	47,83%
18	BOULLOIRE US	16	7	23	69,57%	30,43%
19	ALLONNES J.S.	13	9	22	59,09%	40,91%
20	LE MANS J.C.M.	21	0	21	100,00%	0,00%



CD 72

Date d'édition

03/04/2023

Crédit Mutuel  
PARTENAIRE OFFICIEL

Place	CLUB	MASCULIN	FEMININ	TOTAL	% Masculin	% Féminin
1	FRESNAY /SARTHE	18	30	48	37,50%	62,50%
2	LE MANS C.S.S.G.	25	20	45	55,56%	44,44%
3	LA CHAPELLE ST AUBIN	30	12	42	71,43%	28,57%
4	LA FERTE BERNARD V.S.	24	15	39	61,54%	38,46%
5	LE MANS JALT	38	0	38	100,00%	0,00%
6	BASKET BALL CLUB CHANGÉEN	20	18	38	52,63%	47,37%
7	LA FLECHE US	24	12	36	66,67%	33,33%
8	LE MANS J.C.M.	22	14	36	61,11%	38,89%
9	BASKET CLUB ROEZEEN	19	16	35	54,29%	45,71%
10	LE MANS SAINT PAVIN	18	16	34	52,94%	47,06%
11	LE MANS SCM	34	0	34	100,00%	0,00%
12	COULAINES J.S.	20	13	33	60,61%	39,39%
13	ARNAGE U.S.	17	15	32	53,13%	46,88%
14	CONLIE B.C.	23	8	31	74,19%	25,81%
15	RUAUDIN JEUNESSES SPORTIVE	15	16	31	48,39%	51,61%
16	BOULOIRE US	26	5	31	83,87%	16,13%
17	CHATEAU DU LOIR C.O.C.	19	11	30	63,33%	36,67%
18	CERANS YVRE BASKET	13	17	30	43,33%	56,67%
19	SABLE BASKET	23	5	28	82,14%	17,86%
20	JOUE L'ABBE MONTBIZOT	16	9	25	64,00%	36,00%

Place	CLUB	MASCULIN	FEMININ	TOTAL	% Masculin	% Féminin
1	LE MANS C.S.S.G.	37	14	51	72,55%	27,45%
2	SABLE BASKET	32	13	45	71,11%	28,89%
3	LE MANS JALT	38	6	44	86,36%	13,64%
4	LA CHAPELLE ST AUBIN	30	13	43	69,77%	30,23%
5	RUAUDIN JEUNESSES SPORTIVE	29	9	38	76,32%	23,68%
6	ECOMMOY K.B.C.	28	10	38	73,68%	26,32%
7	BASKET CLUB ROEZEEN	16	21	37	43,24%	56,76%
8	LA FERTE BERNARD V.S.	31	5	36	86,11%	13,89%
9	LA FLECHE US	20	15	35	57,14%	42,86%
10	LE MANS SAINT PAVIN	17	17	34	50,00%	50,00%
11	FRESNAY /SARTHE	23	11	34	67,65%	32,35%
12	JOUE L'ABBE MONTBIZOT	26	7	33	78,79%	21,21%
13	CONLIE B.C.	20	9	29	68,97%	31,03%
14	MAMERS S.A.	17	11	28	60,71%	39,29%
15	ANILLE BRAYE BASKET	14	14	28	50,00%	50,00%
16	LE MANS J.C.M.	17	10	27	62,96%	37,04%
17	ROUILLON E.G	15	11	26	57,69%	42,31%
18	LE MANS A.S.MADELEINE	13	12	25	52,00%	48,00%
19	BASKET BALL CLUB CHANGÉEN	11	14	25	44,00%	56,00%
20	ALLONNES J.S.	15	9	24	62,50%	37,50%

### Top 20 Clubs - Licence U9

Place	CLUB	MASCULIN	FEMININ	TOTAL	% Masculin	% Féminin
1	LA CHAPELLE ST AUBIN	34	12	46	73,91%	26,09%
2	LE MANS C.S.S.G.	27	12	39	69,23%	30,77%
3	GUECELARD B.B.C.	22	11	33	66,67%	33,33%
4	JOUE L'ABBE MONTBIZOT	24	9	33	72,73%	27,27%
5	LE MANS A.S.MADELEINE	18	12	30	60,00%	40,00%
6	RUAUDIN JEUNESSES SPORTIVE	20	10	30	66,67%	33,33%
7	FRESNAY /SARTHE	16	13	29	55,17%	44,83%
8	BASKET CLUB ROEZEEN	19	10	29	65,52%	34,48%
9	LA FERTE BERNARD V.S.	17	9	26	65,38%	34,62%
10	ETIVAIL BASKET CLUB	17	9	26	65,38%	34,62%
11	COULAINES J.S.	15	10	25	60,00%	40,00%
12	LA FLECHE US	12	11	23	52,17%	47,83%
13	LE MANS JALT	17	6	23	73,91%	26,09%
14	ROUILLON E.G	13	9	22	59,09%	40,91%
15	CONLIE B.C.	15	7	22	68,18%	31,82%
16	SABLE BASKET	17	5	22	77,27%	22,73%
17	ST MARS D OUTILLE LES MOUETTES	18	3	21	85,71%	14,29%
18	MAMERS S.A.	10	10	20	50,00%	50,00%
19	LE MANS SAINT PAVIN	15	4	19	78,95%	21,05%
20	NEUVILLE BASKET ASSOCIATION	12	6	18	66,67%	33,33%

### Top 20 Clubs - Licence U7

Place	CLUB	MASCULIN	FEMININ	TOTAL	% Masculin	% Féminin
1	BASKET CLUB ROEZEEN	28	22	50	56,00%	44,00%
2	FRESNAY /SARTHE	36	9	45	80,00%	20,00%
3	JOUE L'ABBE MONTBIZOT	31	10	41	75,61%	24,39%
4	LA FLECHE US	33	5	38	86,84%	13,16%
5	LA CHAPELLE ST AUBIN	28	10	38	73,68%	26,32%
6	RUAUDIN JEUNESSES SPORTIVE	25	6	31	80,65%	19,35%
7	GUECELARD B.B.C.	23	5	28	82,14%	17,86%
8	LE MANS SAINT PAVIN	20	8	28	71,43%	28,57%
9	LE MANS A.S.MADELEINE	20	8	28	71,43%	28,57%
10	LE MANS JALT	25	2	27	92,59%	7,41%
11	ST MARS D OUTILLE LES MOUETTES	14	9	23	60,87%	39,13%
12	ETIVAIL BASKET CLUB	17	6	23	73,91%	26,09%
13	CERANS YVRE BASKET	14	7	21	66,67%	33,33%
14	LA FERTE BERNARD V.S.	13	6	21	61,90%	38,10%
15	LE MANS C.S.S.G.	14	7	21	66,67%	33,33%
16	ANILLE BRAYE BASKET	13	8	21	61,90%	38,10%
17	SABLE BASKET	18	2	20	90,00%	10,00%
18	NEUVILLE BASKET ASSOCIATION	17	2	19	89,47%	10,53%
19	ROUILLON E.G	13	3	18	83,33%	16,67%
20	CONLIE B.C.	13	5	18	72,22%	27,78%

### Top 20 Clubs - Licence Détente

Place	CLUB	MASCULIN	FEMININ	TOTAL	% Masculin	% Féminin
1	FRESNAY /SARTHE	26	7	33	78,79%	21,21%
2	LE MANS G.S.O.S.	22	6	28	78,57%	21,43%
3	LA FERTE BERNARD V.S.	19	4	23	82,61%	17,39%
4	CERANS YVRE BASKET	13	7	20	65,00%	35,00%
5	CONLIE B.C.	16	3	19	84,21%	15,79%
6	BASKET BALL CLUB CHANGÉEN	18	0	18	100,00%	0,00%
7	LA CHAPELLE ST AUBIN	18	0	18	100,00%	0,00%
8	JOUE L'ABBE MONTBIZOT	11	3	14	78,57%	21,43%
9	ROUILLON E.G	12	2	14	85,71%	14,29%
10	LE MANS JALT	11	1	12	91,67%	8,33%
11	LE MANS SAINT PAVIN	7	4	11	63,64%	36,36%
12	STILLE LE PHILIPPE B.C	9	2	11	81,82%	18,18%
13	SABLE BASKET	7	4	11	63,64%	36,36%
14	BASKET CLUB ROEZEEN	9	1	10	90,00%	10,00%
15	GUECELARD B.B.C.	5	3	8	62,50%	37,50%
16	LE MANS C.S.S.G.	7	1	8	87,50%	12,50%
17	LA FLECHE US	5	2	7	71,43%	28,57%
18	LE MANS J.C.M.	7	0	7	100,00%	0,00%
19	RUAUDIN JEUNESSES SPORTIVE	6	1	7	85,71%	14,29%
20	SAVIGNE L'EVÊQUE B.C.	0	6	6	0,00%	100,00%

### Top 20 Clubs - Licence Non Joueur

Place	CLUB	MASCULIN	FEMININ	TOTAL	% Masculin	% Féminin
1	LE MANS SCM	43	23	66	65,15%	34,85%
2	LE MANS A.S.MADELEINE	23	16	39	58,97%	41,03%
3	COULAINES J.S.	20	8	28	71,43%	28,57%
4	LA CHAPELLE ST AUBIN	23	1	24	95,83%	4,17%
5	LE MANS JALT	18	5	23	78,26%	21,74%
6	BASKET BALL CLUB CHANGÉEN	10	11	21	47,62%	52,38%
7	RUAUDIN JEUNESSES SPORTIVE	15	5	20	75,00%	25,00%
8	SOM BASKET-BALL	7	12	19	36,84%	63,16%
9	FRESNAY /SARTHE	7	10	17	41,18%	58,82%
10	LA FERTE BERNARD V.S.	12	4	16	75,00%	25,00%
11	LE MANS C.S.S.G.	11	3	14	78,57%	21,43%
12	ANILLE BRAYE BASKET	5	9	14	35,71%	64,29%
13	CONLIE B.C.	7	7	14	50,00%	50,00%
14	LA FLECHE US	8	5	13	61,54%	38,46%
15	BASKET CLUB ROEZEEN	5	8	13	38,46%	61,54%
16	ARNAGE U.S.	5	7	12	41,67%	58,33%
17	ROUILLON E.G	7	5	12	58,33%	41,67%
18	CD72 - HORS ASSOCIATION - SARTHE	9	3	12	75,00%	25,00%
19	SABLE BASKET	5	7	12	41,67%	58,33%
20	MULSANNE BASKET 2000	5	7	12	41,67%	58,33%



Classement des cubs sarthois par type de licenciés

Table with columns for Club, Nb Lic., Seniors, U20, U18, U17, U15, U13, U11, U9, U7, Déteinte, and Non Joueur. Rows list various clubs and their performance metrics across different age groups.

Légende 10 premiers de chaque type de licence ou premier de la catégorie

**Le club ayant le plus de...**

licenciés	est	LE MANS C.S.S.G.	(381)	soit	<b>5%</b>	des licenciés sarthois			
seniors	est	LE MANS C.S.S.G.	(89)	soit	<b>8%</b>	des seniors sarthois	et	<b>23%</b>	de l'effectif du club
U20	est	LE MANS JALT	(11)	soit	<b>10%</b>	des U20 sarthois	et	<b>4%</b>	de l'effectif du club
U18	est	LE MANS C.S.S.G.	(32)	soit	<b>8%</b>	des U18 sarthois	et	<b>8%</b>	de l'effectif du club
U17	est	LE MANS SCM	(43)	soit	<b>6%</b>	des U17 sarthois	et	<b>15%</b>	de l'effectif du club
U15	est	SABLE BASKET	(53)	soit	<b>5%</b>	des U15 sarthois	et	<b>21%</b>	de l'effectif du club
U13	est	FRESNAY /SARTHE	(48)	soit	<b>5%</b>	des U13 sarthois	et	<b>16%</b>	de l'effectif du club
U11	est	LE MANS C.S.S.G.	(51)	soit	<b>5%</b>	des U11 sarthois	et	<b>13%</b>	de l'effectif du club
U9	est	LA CHAPELLE ST AUBIN	(46)	soit	<b>6%</b>	des U9 sarthois	et	<b>13%</b>	de l'effectif du club
U7	est	BASKET CLUB ROEZEEN	(50)	soit	<b>7%</b>	des U7 sarthois	et	<b>18%</b>	de l'effectif du club
détente	est	FRESNAY /SARTHE	(33)	soit	<b>11%</b>	des détente sarthois	et	<b>11%</b>	de l'effectif du club
non joueurs	est	LE MANS SCM	(66)	soit	<b>11%</b>	des non joueurs sarthois	et	<b>23%</b>	de l'effectif du club

**Le club ayant le plus de...**

licenciés masculins	est	LE MANS JALT	(283)	soit	<b>5%</b>	des licenciés masculins sarthois	et	<b>93%</b>	de l'effectif du club
seniors masculins	est	LE MANS C.S.S.G.	(62)	soit	<b>7%</b>	des seniors masculins sarthois	et	<b>16%</b>	de l'effectif du club
U20 masculins	est	LE MANS JALT	(10)	soit	<b>13%</b>	des U20 masculins sarthois	et	<b>3%</b>	de l'effectif du club
U18 masculins	est	LA CHAPELLE ST AUBIN	(26)	soit	<b>9%</b>	des U18 masculins sarthois	et	<b>7%</b>	de l'effectif du club
U17 masculins	est	LE MANS SCM	(43)	soit	<b>9%</b>	des U17 masculins sarthois	et	<b>15%</b>	de l'effectif du club
U15 masculins	est	LE MANS SCM	(50)	soit	<b>7%</b>	des U15 masculins sarthois	et	<b>18%</b>	de l'effectif du club
U13 masculins	est	LE MANS JALT	(38)	soit	<b>6%</b>	des U13 masculins sarthois	et	<b>13%</b>	de l'effectif du club
U11 masculins	est	LE MANS JALT	(38)	soit	<b>5%</b>	des U11 masculins sarthois	et	<b>13%</b>	de l'effectif du club
U9 masculins	est	LA CHAPELLE ST AUBIN	(34)	soit	<b>6%</b>	des U9 masculins sarthois	et	<b>10%</b>	de l'effectif du club
U7 masculins	est	FRESNAY /SARTHE	(36)	soit	<b>7%</b>	des U7 masculins sarthois	et	<b>12%</b>	de l'effectif du club
détentes masculins	est	FRESNAY /SARTHE	(26)	soit	<b>11%</b>	des détente masculins sarthois	et	<b>9%</b>	de l'effectif du club
non joueurs masculins	est	LE MANS SCM	(43)	soit	<b>12%</b>	des non joueurs masculins sarthois	et	<b>15%</b>	de l'effectif du club

**Le club ayant le plus de...**

licenciés féminins	est	LE MANS C.S.S.G.	(116)	soit	<b>5%</b>	des licenciés féminins sarthois	et	<b>30%</b>	de l'effectif du club
seniors féminins	est	LE MANS C.S.S.G.	(27)	soit	<b>8%</b>	des seniors féminins sarthois	et	<b>7%</b>	de l'effectif du club
U20 féminins	est	LA FERTE BERNARD V.S.	(3)	soit	<b>9%</b>	des U20 féminins sarthois	et	<b>1%</b>	de l'effectif du club
U18 féminins	est	LE MANS C.S.S.G.	(8)	soit	<b>8%</b>	des U18 féminins sarthois	et	<b>2%</b>	de l'effectif du club
U17 féminins	est	COULAINES J.S.	(24)	soit	<b>11%</b>	des U17 féminins sarthois	et	<b>10%</b>	de l'effectif du club
U15 féminins	est	ECOMMOY K.B.C.	(21)	soit	<b>8%</b>	des U15 féminins sarthois	et	<b>16%</b>	de l'effectif du club
U13 féminins	est	FRESNAY /SARTHE	(30)	soit	<b>8%</b>	des U13 féminins sarthois	et	<b>10%</b>	de l'effectif du club
U11 féminins	est	BASKET CLUB ROEZEEN	(21)	soit	<b>6%</b>	des U11 féminins sarthois	et	<b>7%</b>	de l'effectif du club
U9 féminins	est	FRESNAY /SARTHE	(13)	soit	<b>5%</b>	des U9 féminins sarthois	et	<b>4%</b>	de l'effectif du club
U7 féminins	est	BASKET CLUB ROEZEEN	(22)	soit	<b>12%</b>	des U7 féminins sarthois	et	<b>8%</b>	de l'effectif du club
détentes féminins	est	CERANS YVRE BASKET	(7)	soit	<b>10%</b>	des détente féminins sarthois	et	<b>4%</b>	de l'effectif du club
non joueurs féminins	est	LE MANS SCM	(23)	soit	<b>9%</b>	des non joueurs féminins sarthois	et	<b>8%</b>	de l'effectif du club



CLUB	ADULTES					JEUNES							MINI BASKET					Nb Lic Total
	SENIORS	DETENTE	DIRIGEANT	TOTAL	% Adultes	U20	U18	U17	U15	U13	TOTAL	% Jeunes	U11	U9	U7	TOTAL	% Mini Basket	
ALLONNES J.S.	7	-	8	15	13%	1	1	11	22	16	51	44%	24	17	8	49	43%	115
ARNAGE U.S.	37	1	12	50	27%	1	12	20	17	32	82	44%	22	15	17	54	29%	186
BEAUMONT A.S.	15	2	11	28	26%	-	12	5	11	16	44	41%	18	11	6	35	33%	107
CHATEAU DU LOIR C.O.C.	12	1	8	21	15%	1	6	18	15	30	70	51%	24	10	11	45	33%	136
COULAINES J.S.	39	3	28	70	30%	5	3	34	36	33	111	48%	24	25	3	52	22%	233
CERANS YVRE BASKET	4	20	4	28	16%	4	4	18	31	30	87	51%	21	15	21	57	33%	172
LA FERTE BERNARD V.S.	30	23	16	69	25%	4	22	31	33	39	129	46%	36	26	21	83	30%	281
LA FLECHE US	27	7	13	47	18%	3	14	33	27	36	113	44%	35	23	38	96	38%	256
GUECELARD B.B.C.	35	8	11	54	30%	2	2	17	11	10	42	23%	24	33	28	85	47%	181
JOUE L'ABBE MONTBIZOT	54	14	8	76	33%	-	2	5	18	25	50	21%	33	33	41	107	46%	233
MAMERS S.A.	36	-	4	40	27%	2	6	6	16	23	53	36%	28	20	7	55	37%	148
LE MANS SAINT PAVIN	68	11	11	90	29%	1	29	27	44	34	135	44%	34	19	28	81	26%	306
MONTFORT SPORT BASKET	21	1	6	28	28%	1	11	19	12	-	43	43%	16	10	2	28	28%	99
LE MANS S.L.B.	14	4	1	19	100%	-	-	-	-	-	0	0%	-	-	-	0	0%	19
LE MANS C.S.S.G.	89	8	14	111	29%	9	32	37	36	45	159	42%	51	39	21	111	29%	381
LE MANS GSOS	51	28	9	88	47%	3	8	16	19	11	57	30%	17	17	8	42	22%	187
LE MANS JALT	32	12	23	67	22%	11	25	28	41	38	143	47%	44	23	27	94	31%	304
LE MANS J.C.M.	20	7	8	35	19%	4	15	26	21	36	102	55%	27	11	11	49	26%	186
LE MANS SCM	28	-	66	94	33%	6	11	43	50	34	144	51%	24	15	7	46	16%	284
ROUILLON E.G	17	14	12	43	32%	1	2	-	3	19	25	19%	26	22	18	66	49%	134
ANILLE BRAYE BASKET	16	4	14	34	24%	2	8	5	13	15	43	30%	28	15	21	64	45%	141
SAINTE MARS LA BRIERE US	10	-	-	10	100%	-	-	-	-	-	0	0%	-	-	-	0	0%	10
ST MARS D OUILLE LES MOUETTES	46	-	5	51	28%	5	17	16	13	19	70	38%	18	21	23	62	34%	183
SILLE LE PHILIPPE B.C	7	11	6	24	34%	2	1	2	3	5	13	19%	17	8	8	33	47%	70
LE MANS A.S.MADELEINE	13	1	39	53	25%	1	8	16	25	24	74	35%	25	30	28	83	40%	210
CONLIE B.C.	34	19	14	67	27%	-	13	25	39	31	108	44%	29	22	18	69	28%	244
CD72 – HORS ASSOCIATION – SARTHE	-	-	12	12	100%	-	-	-	-	-	0	0%	-	-	-	0	0%	12
BASKET BALL CLUB CHANGÉEN	48	18	21	87	35%	8	12	20	32	38	110	45%	25	16	8	49	20%	246
RUAUDIN JEUNESSES SPORTIVE	23	7	20	50	22%	2	11	9	28	31	81	35%	38	30	31	99	43%	230
BASKET CANTONAL MALICORNAIS	21	-	-	21	23%	-	4	11	13	17	45	50%	1	10	13	24	27%	90
LA CHARTRE A.S.	-	1	3	4	24%	-	-	-	7	4	11	65%	2	-	-	2	12%	17
LAINNE ST GERVAIS CO	11	-	8	19	27%	-	-	8	9	13	30	43%	8	13	-	21	30%	70
LE GRAND LUCE UNION SPORTIVE	1	4	4	9	19%	-	-	8	1	5	14	30%	15	9	-	24	51%	47
MANSIGNE BASKET CLUB	33	-	9	42	56%	-	-	-	8	10	18	24%	8	4	3	15	20%	75
SABLE BASKET	28	11	12	51	20%	5	8	25	53	28	119	46%	45	22	20	87	34%	257
SOM BASKET-BALL	12	-	19	31	36%	3	8	3	12	19	45	52%	4	5	1	10	12%	86
CHAMPAGNE ES	21	-	8	29	22%	1	-	13	21	20	55	42%	21	13	14	48	36%	132
MULSANGE BASKET 2000	23	-	12	35	28%	4	9	19	16	13	61	50%	6	11	10	27	22%	123
SAVIGNE L'ÉVÊQUE B.C.	14	6	3	23	30%	1	-	-	14	8	23	30%	10	12	8	30	39%	76
TELOCHE BASKET CLUB	-	-	4	4	33%	-	-	4	4	-	8	67%	-	-	-	0	0%	12
ETIVAL BASKET CLUB	26	-	11	37	23%	-	13	3	23	16	55	34%	22	26	23	71	44%	163
FRESNAY /SARTHE	33	33	17	83	28%	2	10	14	32	48	106	36%	34	29	45	108	36%	297
LA CHAPPELLE ST AUBIN	27	18	24	69	19%	7	28	42	39	42	158	45%	43	46	38	127	36%	354
ECOMMOY K.B.C.	19	-	8	27	21%	-	4	4	21	20	49	38%	38	13	1	52	41%	128
MAROLLAIS S.C.	1	-	7	8	10%	-	1	25	11	11	48	61%	13	9	1	23	29%	79
BASKET CLUB ROEZEEN	26	10	13	49	18%	4	9	26	31	35	105	39%	37	29	50	116	43%	270
BOULOIRE US	3	-	12	15	14%	-	1	-	23	31	55	51%	10	14	14	38	35%	108
NEUVILLE BASKET ASSOCIATION	34	-	10	44	33%	3	9	4	16	5	37	27%	17	18	19	54	40%	135
LOUE-BRULON	14	2	6	22	36%	-	4	8	2	9	23	38%	5	5	6	16	26%	61
ASCE MMA	4	3	-	7	100%	-	-	-	-	-	0	0%	-	-	-	0	0%	7
SETRAM U.S.	-	-	-	0	-	-	-	-	-	-	0	-	-	-	-	0	-	0
<b>TOTAL SARTHE</b>	<b>1184</b>	<b>312</b>	<b>594</b>	<b>2090</b>	<b>32%</b>	<b>109</b>	<b>395</b>	<b>704</b>	<b>972</b>	<b>1024</b>	<b>3204</b>	<b>39%</b>	<b>1047</b>	<b>814</b>	<b>726</b>	<b>2587</b>	<b>30%</b>	<b>7881</b>



Rang	CLUB	MASCULIN	FEMININ	TOTAL	% Masculin	% Féminin
1	LE MANS C.S.S.G.	265	116	<b>381</b>	69,55%	30,45%
2	LA CHAPELLE ST AUBIN	268	86	<b>354</b>	75,71%	24,29%
3	LE MANS SAINT PAVIN	199	107	<b>306</b>	65,03%	34,97%
4	LE MANS JALT	283	21	<b>304</b>	93,09%	6,91%
5	FRESNAY /SARTHE	185	112	<b>297</b>	62,29%	37,71%
6	LE MANS SCM	256	28	<b>284</b>	90,14%	9,86%
7	BASKET CLUB ROEZEEN	172	112	<b>284</b>	60,56%	39,44%
8	LA FERTE BERNARD V.S.	208	73	<b>281</b>	74,02%	25,98%
9	SABLE BASKET	174	83	<b>257</b>	67,70%	32,30%
10	LA FLECHE US	177	79	<b>256</b>	69,14%	30,86%
11	LE MANS A.S.MADELEINE	147	100	<b>247</b>	59,51%	40,49%
12	BASKET BALL CLUB CHANGÉEN	157	89	<b>246</b>	63,82%	36,18%
13	CONLIE B.C.	178	66	<b>244</b>	72,95%	27,05%
14	COULAINES J.S.	129	104	<b>233</b>	55,36%	44,64%
15	JOUE L'ABBE MONTBIZOT	169	64	<b>233</b>	72,53%	27,47%
16	RUAUDIN JEUNESSES SPORTIVE	165	65	<b>230</b>	71,74%	28,26%
17	LE MANS GSOS	140	47	<b>187</b>	74,87%	25,13%
18	ARNAGE U.S.	126	60	<b>186</b>	67,74%	32,26%
19	LE MANS J.C.M.	141	45	<b>186</b>	75,81%	24,19%
20	ST MARS D OUTILLE LES MOUETTES	137	46	<b>183</b>	74,86%	25,14%
21	GUECELARD B.B.C.	119	62	<b>181</b>	65,75%	34,25%
22	CERANS YVRE BASKET	100	72	<b>172</b>	58,14%	41,86%
23	ETIVAL BASKET CLUB	105	58	<b>163</b>	64,42%	35,58%
24	MAMERS S.A.	97	51	<b>148</b>	65,54%	34,46%
25	ANILLE BRAYE BASKET	92	49	<b>141</b>	65,25%	34,75%
26	CHATEAU DU LOIR C.O.C.	97	39	<b>136</b>	71,32%	28,68%
27	NEUVILLE BASKET ASSOCIATION	107	28	<b>135</b>	79,26%	20,74%
28	ROUILLON E.G	78	56	<b>134</b>	58,21%	41,79%
29	CHAMPAGNE ES	88	44	<b>132</b>	66,67%	33,33%
30	ECOMMOY K.B.C.	73	55	<b>128</b>	57,03%	42,97%
31	MULSANNE BASKET 2000	95	28	<b>123</b>	77,24%	22,76%
32	ALLONNES J.S.	62	53	<b>115</b>	53,91%	46,09%
33	BOULOIRE US	78	30	<b>108</b>	72,22%	27,78%
34	BEAUMONT A.S.	70	37	<b>107</b>	65,42%	34,58%
35	MONTFORT SPORT BASKET	61	39	<b>100</b>	61,00%	39,00%
36	BASKET CANTONAL MALICORNAIS	59	31	<b>90</b>	65,56%	34,44%
37	SOM BASKET-BALL	10	76	<b>86</b>	11,63%	88,37%
38	MAROLLAIS S.C.	53	26	<b>79</b>	67,09%	32,91%
39	SAVIGNE L'EVEQUE B.C.	61	15	<b>76</b>	80,26%	19,74%
40	MANSIGNE BASKET CLUB	53	22	<b>75</b>	70,67%	29,33%
41	SILLE LE PHILIPPE B.C	53	17	<b>70</b>	75,71%	24,29%
42	LAIGNE ST GERVAIS CO	54	16	<b>70</b>	77,14%	22,86%
43	LOUE-BRULON	50	11	<b>61</b>	81,97%	18,03%
44	LE GRAND LUCE UNION SPORTIVE	42	5	<b>47</b>	89,36%	10,64%
45	ASCE MMA	24	3	<b>27</b>	88,89%	11,11%
46	LE MANS S.L.B.	17	2	<b>19</b>	89,47%	10,53%
47	LA CHARTRE A.S.	14	3	<b>17</b>	82,35%	17,65%
48	SETRAM U.S.	15	0	<b>15</b>	100,00%	0,00%
49	CD72 – HORS ASSOCIATION – SARTHE	9	3	<b>12</b>	75,00%	25,00%
50	TELOCHE BASKET CLUB	2	10	<b>12</b>	16,67%	83,33%
51	SAINT MARS LA BRIERE US	10	0	<b>10</b>	100,00%	0,00%
52						
53						
54						
55						
56						
57						
58						
<b>Total</b>		<b>5524</b>	<b>2444</b>	<b>7968</b>	<b>69,33%</b>	<b>30,67%</b>





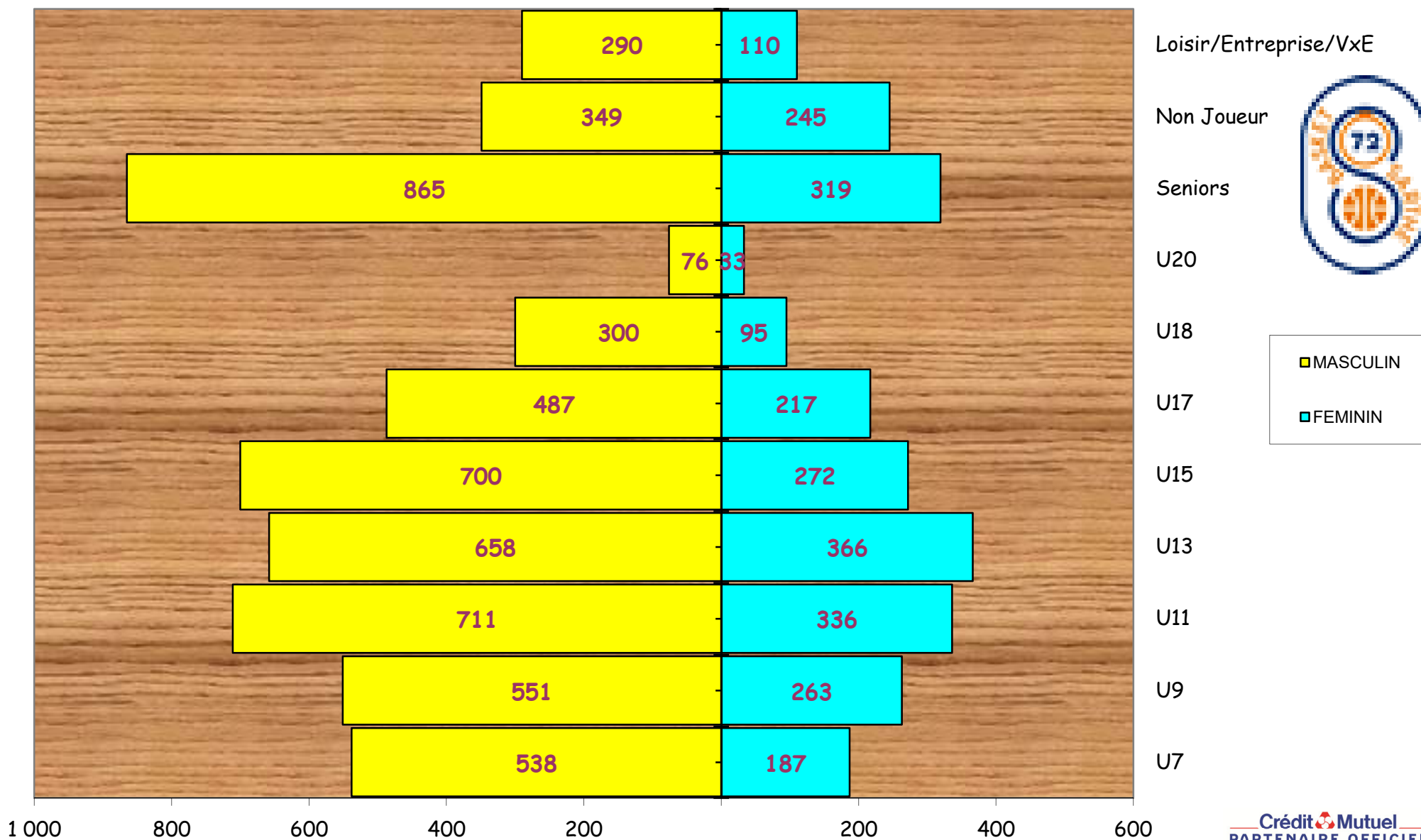
## ETAT COMPARATIF sur 2 saisons des licenciés Sarthois

	SAISON				COMPARAISON	
	2021 / 2022 (chiffres en fin de saison)		2022 / 2023 (chiffres au 03/04/2023)		Ecart	%
<b>CLUBS</b>	51		<b>51</b>		0	0,00%
<b>Masculin</b>	4 943	68,41%	5 525	69,34%	582	10,53%
<b>Féminin</b>	2 283	31,59%	2 443	30,66%	160	6,55%
<b>TOTAL</b>	<b>7 226</b>		<b>7 968</b>		<b>742</b>	<b>9,31%</b>

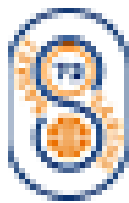
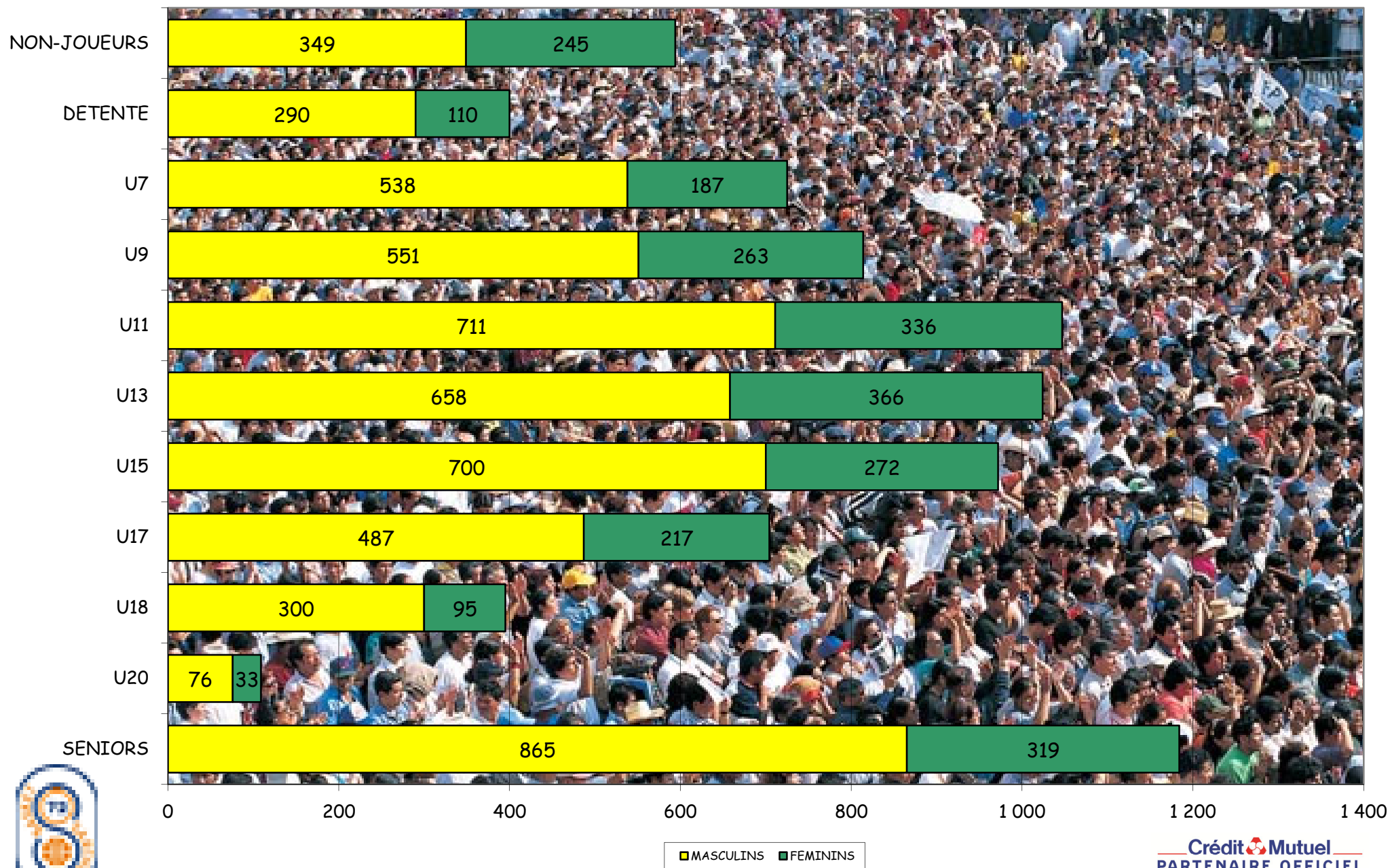
CATEGORIES	MASCULINS			FEMININS		
	Saison 21/22	Saison 22/23	écart	Saison 21/22	Saison 22/23	écart
<b>SENIORS</b>	862	<b>865</b>	<b>3</b>	315	<b>319</b>	<b>4</b>
<b>U20</b>	95	<b>76</b>	<b>-19</b>	27	<b>33</b>	<b>6</b>
<b>U18</b>	273	<b>300</b>	<b>27</b>	129	<b>95</b>	<b>-34</b>
<b>U17</b>	435	<b>487</b>	<b>52</b>	206	<b>217</b>	<b>11</b>
<b>U15</b>	573	<b>700</b>	<b>127</b>	271	<b>272</b>	<b>1</b>
<b>U13</b>	567	<b>658</b>	<b>91</b>	248	<b>366</b>	<b>118</b>
<b>U11</b>	618	<b>711</b>	<b>93</b>	350	<b>336</b>	<b>-14</b>
<b>U9</b>	525	<b>551</b>	<b>26</b>	250	<b>263</b>	<b>13</b>
<b>U7</b>	452	<b>538</b>	<b>86</b>	203	<b>187</b>	<b>-16</b>
<b>DETENTE</b>	264	<b>290</b>	<b>26</b>	73	<b>110</b>	<b>37</b>
<b>NON-JOUEURS</b>	279	<b>349</b>	<b>70</b>	211	<b>245</b>	<b>34</b>
<b>TOTAL</b>	4 943	<b>5 525</b>	<b>582</b>	2 283	<b>2 443</b>	<b>160</b>

Moyenne de licenciés par clubs	<b>156,24</b>
--------------------------------	---------------

Représentation par catégorie et sexe - Saison 2022-2023

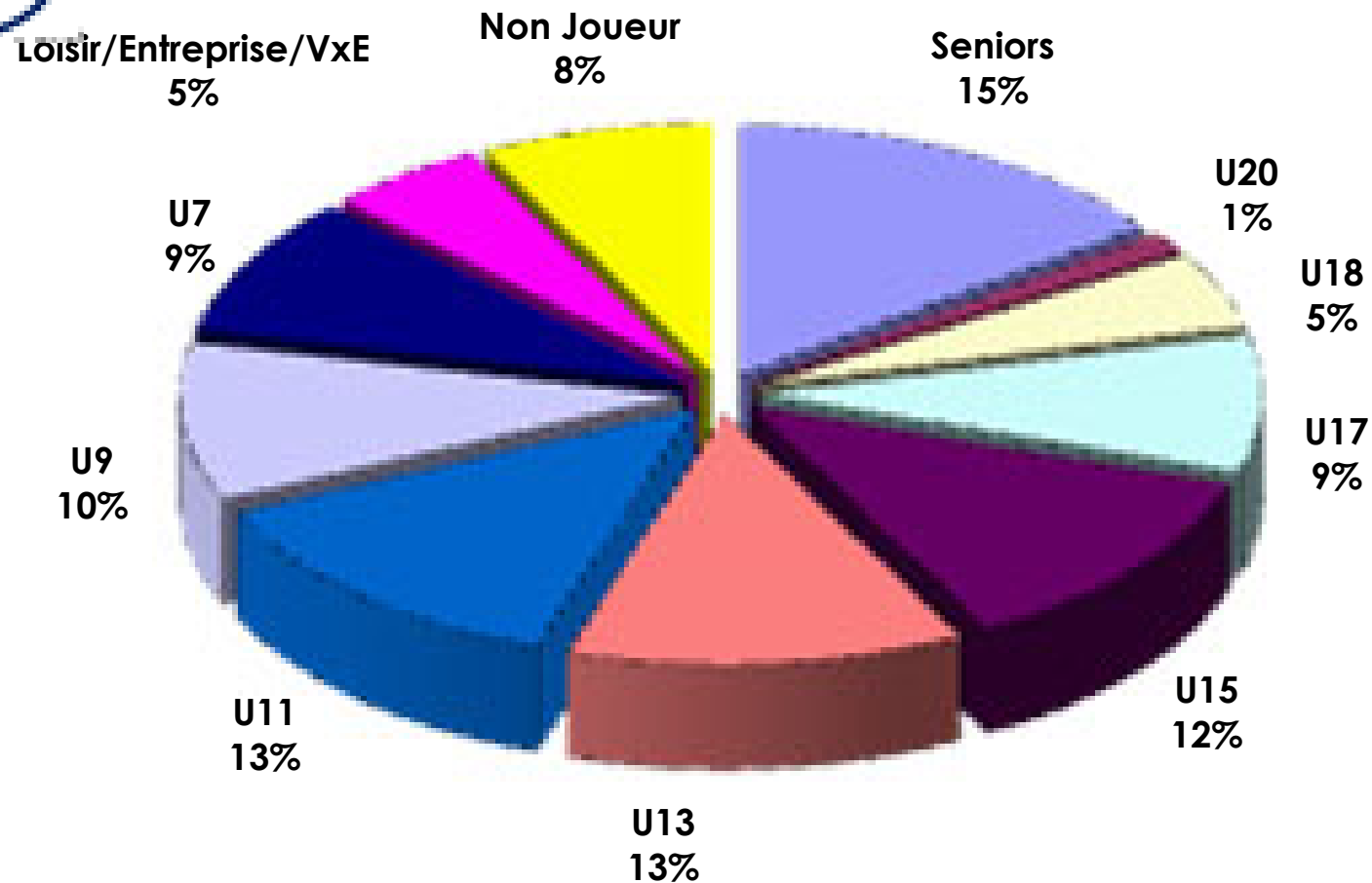


# Graphe par catégorie et sexe



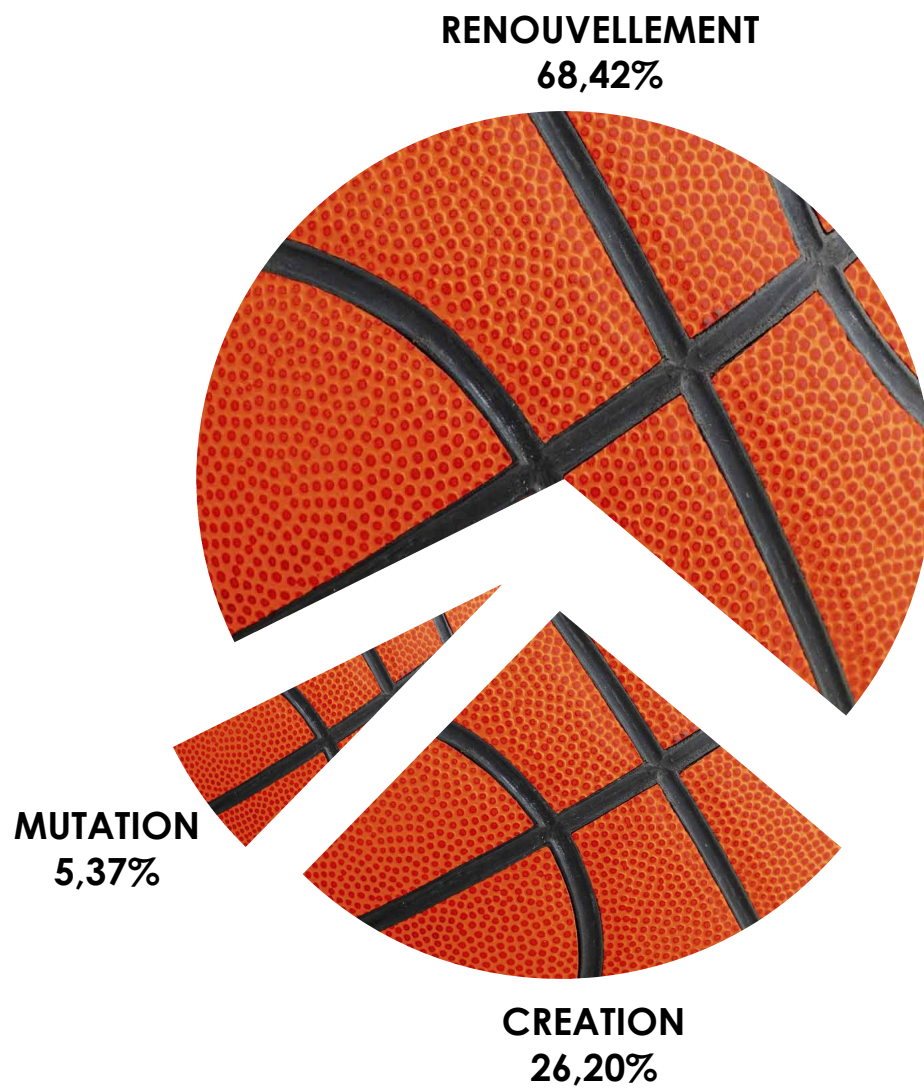


# Représentation par catégories Saison 2022-2023

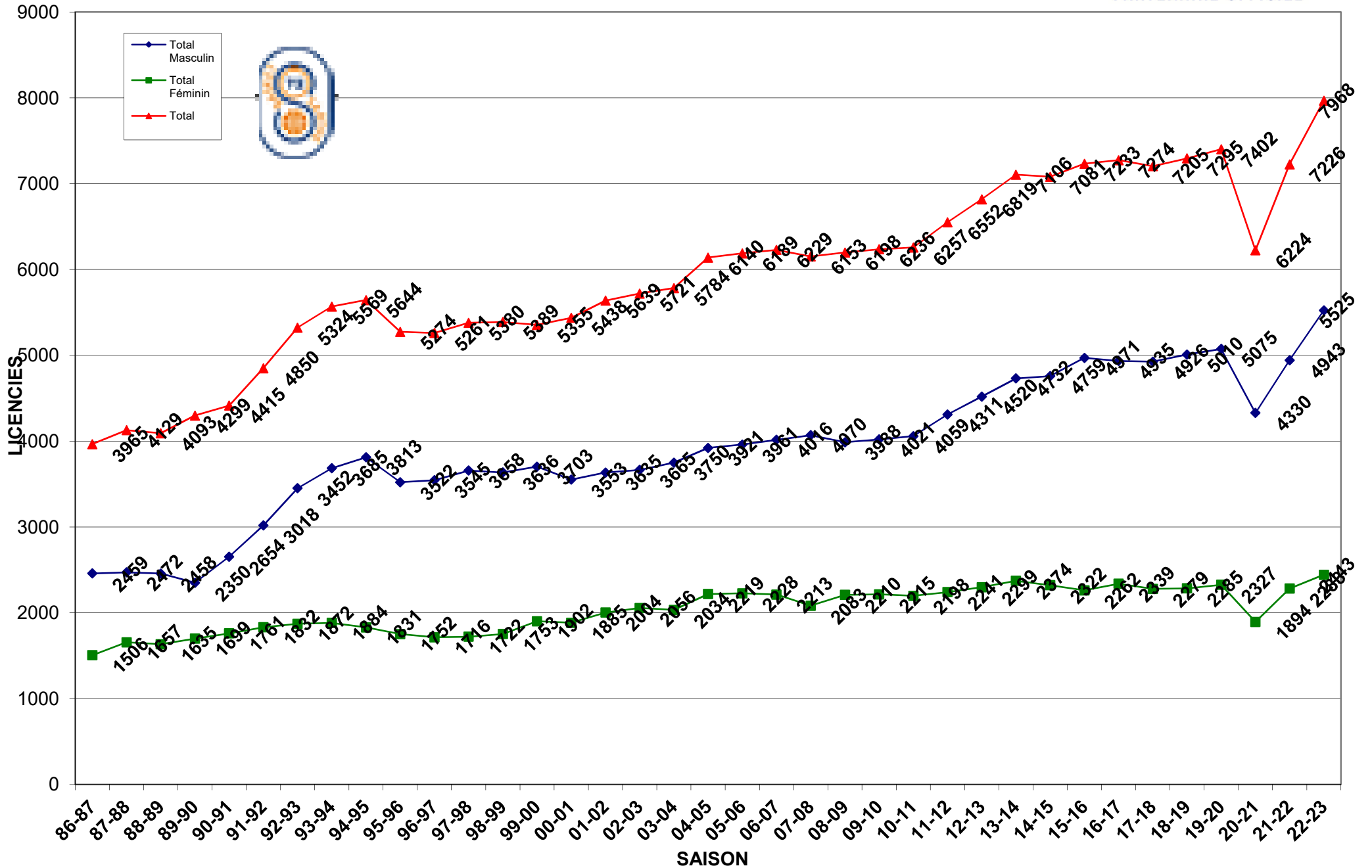




# Représentation par type - saison 2022-2023

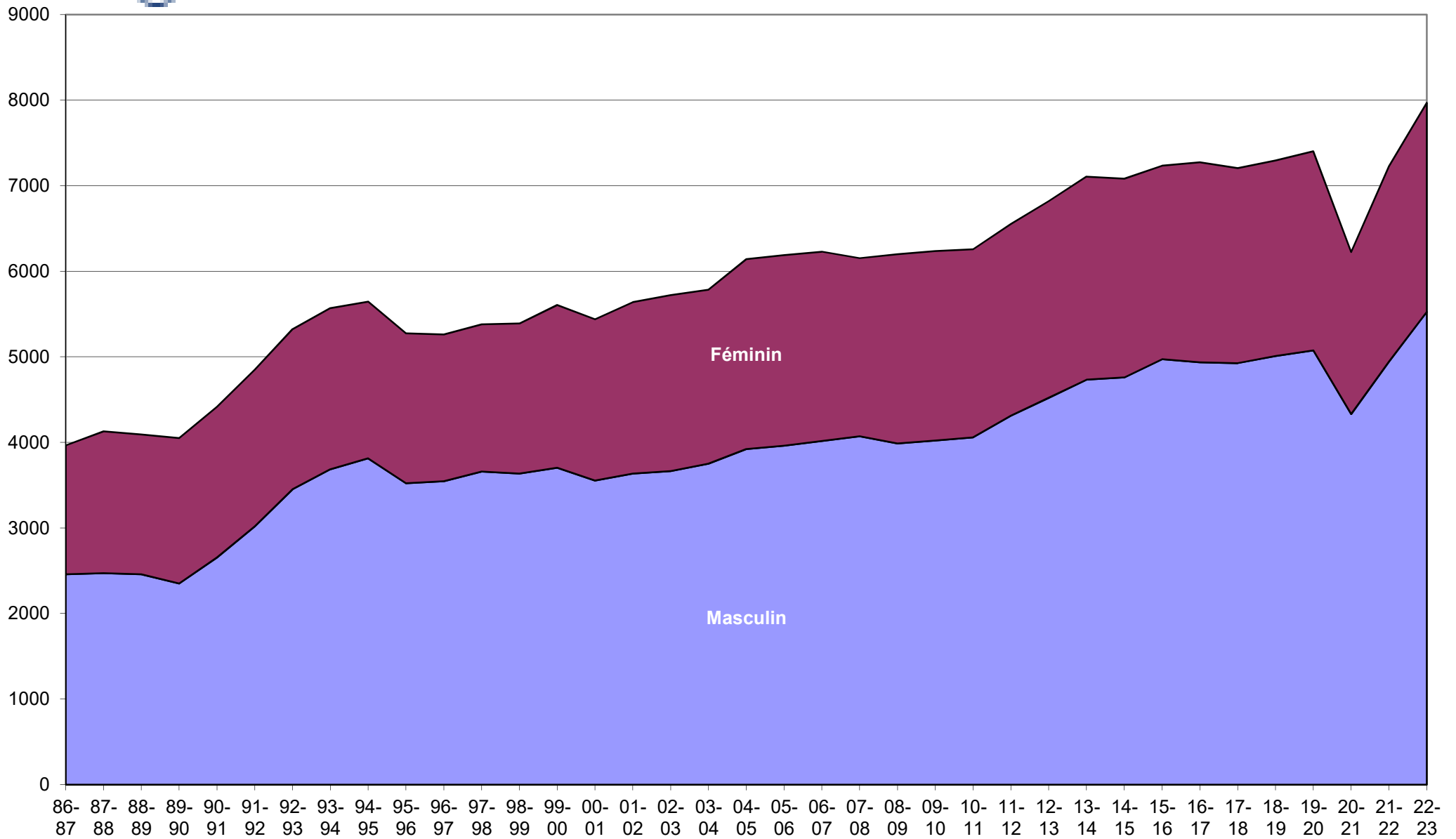


Evolution des licenciés depuis les 37 dernières saisons





### Evolution par sexe sur les 37 dernières saisons







Crédit Mutuel  
PARTENAIRE OFFICIEL

Saison	Total Masculin	Total Féminin	Total	% Augmentation	Différence
31-32	0	0	52	100,00%	52
32-33	0	0	83	37,35%	31
33-34	0	0	0	0,00%	-83
34-35	0	0	0	0,00%	0
35-36	0	0	0	0,00%	0
36-37	0	0	0	0,00%	0
37-38	0	0	0	0,00%	0
38-39	0	0	0	0,00%	0
39-40	0	0	0	0,00%	0
40-41	0	0	0	0,00%	0
41-42	0	0	0	0,00%	0
42-43	0	0	0	0,00%	0
43-44	0	0	0	0,00%	0
44-45	0	0	0	0,00%	0
45-46	0	0	0	0,00%	0
46-47	0	0	0	0,00%	0
47-48	0	0	52	100,00%	52
48-49	0	0	0	0,00%	-52
49-50	0	0	931	100,00%	931
50-51	0	0	935	0,43%	4
51-52	0	0	911	-2,63%	-24
52-53	0	0	792	-15,03%	-119
53-54	0	0	0	0,00%	-792
54-55	0	0	0	0,00%	0
55-56	0	0	0	0,00%	0
56-57	0	0	0	0,00%	0
57-58	0	0	0	0,00%	0
58-59	0	0	996	100,00%	996
59-60	0	0	0	0,00%	-996
60-61	0	0	0	0,00%	0
61-62	0	0	1258	100,00%	1258
62-63	0	0	1249	-0,72%	-9
63-64	0	0	0	0,00%	-1249
64-65	0	0	0	0,00%	0
65-66	0	0	1309	100,00%	1309
66-67	0	0	1355	3,39%	46
67-68	0	0	1759	22,97%	404
68-69	0	0	2104	16,40%	345
69-70	0	0	2032	-3,54%	-72
70-71	0	0	2120	4,15%	88
71-72	0	0	2535	16,37%	415
72-73	0	0	2542	0,28%	7
73-74	0	0	2731	6,92%	189
74-75	0	0	2973	8,14%	242
75-76	0	0	3061	2,87%	88
76-77	0	0	2880	-6,28%	-181
77-78	0	0	3208	10,22%	328
78-79	0	0	3471	7,58%	263
79-80	0	0	3770	7,93%	299
80-81	0	0	3977	5,20%	207



Crédit Mutuel  
PARTENAIRE OFFICIEL

Saison	Total Masculin	Total Féminin	Total	% Augmentation	Différence
81-82	0	0	3987	0,25%	10
82-83	0	0	3883	-2,68%	-104
83-84	2349	1709	4058	4,31%	175
84-85	2586	1749	4335	6,39%	277
85-86	2714	1778	4492	3,50%	157
86-87	2459	1506	3965	-13,29%	-527
87-88	2472	1657	4129	3,97%	164
88-89	2458	1635	4093	-0,88%	-36
89-90	2350	1699	4299	4,79%	206
90-91	2654	1761	4415	2,63%	116
91-92	3018	1832	4850	8,97%	435
92-93	3452	1872	5324	8,90%	474
93-94	3685	1884	5569	4,40%	245
94-95	3813	1831	5644	1,33%	75
95-96	3522	1752	5274	-7,02%	-370
96-97	3545	1716	5261	-0,25%	-13
97-98	3658	1722	5380	2,21%	119
98-99	3636	1753	5389	0,17%	9
99-00	3703	1902	5355	-0,63%	-34
00-01	3553	1885	5438	1,53%	83
01-02	3635	2004	5639	3,56%	201
02-03	3665	2056	5721	1,43%	82
03-04	3750	2034	5784	1,09%	63
04-05	3921	2219	6140	5,80%	356
05-06	3961	2228	6189	0,79%	49
06-07	4016	2213	6229	0,64%	40
07-08	4070	2083	6153	-1,24%	-76
08-09	3988	2210	6198	0,73%	45
09-10	4021	2215	6236	0,61%	38
10-11	4059	2198	6257	0,34%	21
11-12	4311	2241	6552	4,50%	295
12-13	4520	2299	6819	3,92%	267
13-14	4732	2374	7106	4,04%	287
14-15	4759	2322	7081	-0,35%	-25
15-16	4971	2262	7233	2,10%	152
16-17	4935	2339	7274	0,56%	41
17-18	4926	2279	7205	-0,96%	-69
18-19	5010	2285	7295	1,23%	90
19-20	5075	2327	7402	1,45%	107
20-21	4330	1894	6224	-18,93%	-1178
21-22	4943	2283	7226	13,87%	1002
22-23	5525	2443	7968	9,31%	742



**Crédit Mutuel**  
PARTENAIRE OFFICIEL

## COMPARATIF SUR 8 SAISONS

	MASCULINS								FEMININS							
	Saison 15/16	Saison 16/17	Saison 17/18	Saison 18/19	Saison 19/20	Saison 20/21	Saison 21/22	Saison 22/23	Saison 15/16	Saison 16/17	Saison 17/18	Saison 18/19	Saison 19/20	Saison 20/21	Saison 21/22	Saison 22/23
<b>SENIORS</b>	969	887	861	877	881	849	862	<b>865</b>	329	336	317	341	361	301	315	<b>319</b>
<b>U20 - JUNIORS</b>	78	55	84	71	91	89	95	<b>76</b>	48	26	28	25	21	31	27	<b>33</b>
<b>U18 - CADETS JUNIORS</b>	219	216	227	246	276	273	273	<b>300</b>	103	105	111	103	111	108	129	<b>95</b>
<b>U17 - CADETS</b>	366	391	424	427	474	469	435	<b>487</b>	194	204	188	169	228	204	206	<b>217</b>
<b>U15 - MINIMES</b>	524	539	535	546	546	476	573	<b>700</b>	250	267	311	300	322	320	271	<b>272</b>
<b>U13 - BENJAMINS</b>	516	597	578	548	578	542	567	<b>658</b>	335	339	316	360	317	236	248	<b>366</b>
<b>U11 - POUSSINS</b>	633	597	565	602	586	504	618	<b>711</b>	330	358	302	270	281	259	350	<b>336</b>
<b>U9 - MINI-POUSSINS</b>	575	536	499	507	504	384	525	<b>551</b>	227	224	195	219	222	139	250	<b>263</b>
<b>U7 - BABY</b>	469	474	465	505	501	284	452	<b>538</b>	139	154	172	179	179	96	203	<b>187</b>
<b>DETENTE</b>	213	208	238	254	220	179	264	<b>290</b>	83	91	85	81	64	36	73	<b>110</b>
<b>NON-JOUEURS</b>	410	435	450	425	418	281	279	<b>349</b>	224	235	254	237	221	164	211	<b>245</b>
<b>TOTAL</b>	<b>4 972</b>	4 935	4 926	5 008	5 075	4 330	4 943	<b>5 525</b>	<b>2 262</b>	2 339	2 279	2 284	2 327	1 894	2 283	<b>2 443</b>
<b>Ecart</b>		<b>-37</b>	<b>-9</b>	<b>82</b>	<b>67</b>	<b>-745</b>	<b>613</b>	<b>582</b>		<b>77</b>	<b>-60</b>	<b>5</b>	<b>43</b>	<b>-433</b>	<b>389</b>	<b>160</b>