



CD 72

Date d'édition 01/02/2023

Crédit Mutuel  
PARTENAIRE OFFICIEL

# TABLEAU DE BORD DES LICENCIES

## COMITÉ DE LA SARTHE

A la date du : **01/02/2023**

Fin de saison 2021-2022

ECART **+ 619**

Ecart sur même période

2021-2022	2020-2021	2019-2020
+ 798	+ 1642	+ 512
11,32%	26,47%	6,98%

	Saison en cours		Saison précédente *	
	2022-2023	%	2021-2022	%
MASCULINS	5 442	69,37%	4 943	68,41%
FEMININS	2 403	30,63%	2 283	31,59%
<b>TOTAL</b>	<b>7 845</b>		7 226	
Seniors	1 165	14,85%	1 177	16,29%
U20	110	1,40%	122	1,69%
U18	388	4,95%	402	5,56%
U17	702	8,95%	641	8,87%
U15	965	12,30%	844	11,68%
U13	1 011	12,89%	815	11,28%
U11	1 043	13,30%	968	13,40%
U9	807	10,29%	775	10,73%
U7	706	9,00%	655	9,06%
Loisir/Entreprise/VsE	359	4,58%	337	4,66%
Non Joueur	589	7,51%	490	6,78%

Catégorie	MASCULIN				FEMININ				Catégorie
	22-23	%	21-22	Ecart	22-23	%	21-22	Ecart	
Seniors	849	15,00%	862	- 13	316	13,15%	315	+ 1	Seniors
U20	77	1,41%	95	- 18	33	1,37%	27	+ 6	U20
U18	293	5,38%	273	+ 20	95	3,95%	129	- 34	U18
U17	486	8,93%	435	+ 51	216	8,99%	206	+ 10	U17
U15	698	12,83%	573	+ 125	267	11,11%	271	- 4	U15
U13	648	11,91%	567	+ 81	363	15,11%	248	+ 115	U13
U11	710	13,05%	618	+ 92	333	13,86%	350	- 17	U11
U9	547	10,05%	525	+ 22	260	10,82%	250	+ 10	U9
U7	518	9,52%	452	+ 66	188	7,82%	203	- 15	U7
Loisir/Entreprise/VsE	270	4,96%	264	+ 6	89	3,70%	73	+ 16	Loisir/Entreprise/VsE
Non Joueur	346	6,36%	279	+ 67	243	10,11%	211	+ 32	Non Joueur
<b>TOTAL</b>	<b>5 442</b>	<b>69,37%</b>	<b>4 943</b>	<b>+ 499</b>	<b>2 403</b>	<b>30,63%</b>	<b>2 283</b>	<b>+ 120</b>	<b>TOTAL</b>

	Masculin	%	Féminin	%	Total
FFBB	382 459	65,96%	197 404	34,04%	579 863
Ligue	38 846	57,81%	28 347	42,19%	67 193
Sarthe	5 442	69,37%	2 403	30,63%	7 845

La Ligue Pays de Loire représente **11,59%** de la FFBB  
 La Sarthe représente **11,68%** de la Ligue Pays de Loire  
 La Sarthe représente **1,35%** de la FFBB

Moyenne de licenciés par clubs	153,82
Nombres de clubs pris en compte	51

\* les chiffres de 2021-2022 sont bien sûr ceux de fin de saison

Edité par la Commission Qualifications  
Bruno PIOUS

### COMPARATIF SUR DEUX SAISON A LA MEME DATE

Saison 2021-2022 au	01/02/2022		écart	Saison 2022-2023 au	01/02/2023	
HOMMES	4 816	68,56%	+ 626	HOMMES	5 442	69,4%
FEMMES	2 209	31,44%	+ 194	FEMMES	2 403	30,6%
<b>TOTAL</b>	<b>7 025</b>			<b>TOTAL</b>	<b>7 845</b>	
	<b>Différence</b>	<b>+ 820</b>	<b>11,7%</b>			

2022-2023		
CREATIONS	2 014	25,67%
RENOUVELLEMENTS	5 404	68,88%
MUTATIONS	427	5,44%

### Top 10 des licenciés par clubs

Rang	CLUB	MASCULIN	FEMININ	TOTAL	EFFECTIF >= SAISON n-1		Progression	fin de saison
					% Masculin	% Féminin		
1	LE MANS C.S.S.G.	262	116	378	100	99	21,15%	312
2	LA CHAPELLE ST AUBIN	267	85	352	75,85%	24,15%	3,83%	339
3	LE MANS SAINT PAVIN	194	105	299	64,88%	35,12%	0,34%	298
4	FRESNAY /SARTHE	181	111	292	61,99%	38,01%	6,96%	273
5	LE MANS JALT	268	20	288	93,06%	6,94%	4,35%	276
6	BASKET CLUB ROEZEEN	172	111	283	60,78%	39,22%	20,43%	235
7	LE MANS SCM	251	28	279	89,96%	10,04%	2,57%	272
8	LA FERTE BERNARD V.S.	205	72	277	74,01%	25,99%	15,90%	239
9	SABLE BASKET	173	83	256	67,58%	32,42%	13,78%	225
10	LA FLECHE US	171	76	247	69,23%	30,77%	7,86%	229
14	COULAINES J.S.	127	102	229	55,46%	44,54%	8,53%	211



CD 72 Date d'édition 06/02/2023

Crédit Mutuel PARTENAIRE OFFICIEL

Table with columns for CLUB, SEMAINE (22-23), and various performance metrics (M, F, Rang, etc.) for different categories (SEMAINES, U20, U18, U17, U16, U15, U14, U13, U12, U11, U10, RETENUES, NON JOUEURS, TOTAL). Rows list various basketball clubs like ALLONNES J.S., ARNAGE U.S., BEAUMONT A.S., etc.



# Top 10 des Clubs Sarthois

## Top 10 des licenciés par clubs

Place	CLUB	MASCULIN	FEMININ	TOTAL	% Masculin	% Féminin
1	LE MANS C.S.S.G.	202	116	378	69,31%	30,69%
2	LA CHAPELLE ST AUBIN	207	85	352	75,85%	24,15%
3	LE MANS SAINT PAVIN	194	105	299	64,88%	35,12%
4	FRESNAY /SARTHE	181	111	292	61,99%	38,01%
5	LE MANS JALT	208	20	288	93,06%	6,94%
6	BASKET CLUB ROEZEEN	172	111	283	60,78%	39,22%
7	LE MANS SCM	251	28	279	89,96%	10,04%
8	LA FERTE BERNARD V.S.	205	72	277	74,01%	25,99%
9	SABLE BASKET	173	83	256	67,58%	32,42%
10	LA FLECHE US	171	76	247	69,23%	30,77%

## Top 10 Clubs - Licence Senior

Place	CLUB	MASCULIN	FEMININ	TOTAL	% Masculin	% Féminin
1	LE MANS C.S.S.G.	60	27	87	68,97%	31,03%
2	LE MANS SAINT PAVIN	43	25	68	63,24%	36,76%
3	JOUE L'ABBE MONTBIZOT	40	14	54	74,07%	25,93%
4	LE MANS GSOS	40	10	50	80,00%	20,00%
5	BASKET BALL CLUB CHANGÉEN	38	10	48	79,17%	20,83%
6	ST MARS D OUTILLE LES MOUETTES	34	12	46	73,91%	26,09%
7	COULAINES J.S.	21	18	39	53,85%	46,15%
8	ARNAGE U.S.	35	1	36	97,22%	2,78%
9	GUECELARD B.B.C.	22	12	34	64,71%	35,29%
10	MAMERS S.A.	22	12	34	64,71%	35,29%

## Top 10 Clubs - Licence U20

Place	CLUB	MASCULIN	FEMININ	TOTAL	% Masculin	% Féminin
1	LE MANS JALT	10	1	11	90,91%	9,09%
2	LE MANS C.S.S.G.	8	1	9	88,89%	11,11%
3	BASKET BALL CLUB CHANGÉEN	7	1	8	87,50%	12,50%
4	LA CHAPELLE ST AUBIN	5	2	7	71,43%	28,57%
5	LE MANS SCM	6	0	6	100,00%	0,00%
6	COULAINES J.S.	4	1	5	80,00%	20,00%
7	ST MARS D OUTILLE LES MOUETTES	5	0	5	100,00%	0,00%
8	SABLE BASKET	2	3	5	40,00%	60,00%
9	CERANS YVRE BASKET	3	1	4	75,00%	25,00%
10	LA FERTE BERNARD V.S.	1	3	4	25,00%	75,00%

## Top 10 Clubs - Licence U18

Place	CLUB	MASCULIN	FEMININ	TOTAL	% Masculin	% Féminin
1	LE MANS C.S.S.G.	24	8	32	75,00%	25,00%
2	LE MANS SAINT PAVIN	22	6	28	78,57%	21,43%
3	LA CHAPELLE ST AUBIN	26	2	28	92,86%	7,14%
4	LE MANS JALT	24	0	24	100,00%	0,00%
5	LA FERTE BERNARD V.S.	14	7	21	66,67%	33,33%
6	LE MANS J.C.M.	15	0	15	100,00%	0,00%
7	ST MARS D OUTILLE LES MOUETTES	10	5	15	66,67%	33,33%
8	LA FLECHE US	8	6	14	57,14%	42,86%
9	CONLIE B.C.	9	4	13	69,23%	30,77%
10	ETIVAL BASKET CLUB	10	3	13	76,92%	23,08%

## Top 10 Clubs - Licence U17

Place	CLUB	MASCULIN	FEMININ	TOTAL	% Masculin	% Féminin
1	LE MANS SCM	43	0	43	100,00%	0,00%
2	LA CHAPELLE ST AUBIN	25	17	42	59,52%	40,48%
3	LE MANS C.S.S.G.	25	12	37	67,57%	32,43%
4	COULAINES J.S.	10	25	35	30,30%	69,70%
5	LA FLECHE US	23	9	32	71,88%	28,13%
6	LA FERTE BERNARD V.S.	26	5	31	83,87%	16,13%
7	LE MANS JALT	28	0	28	100,00%	0,00%
8	LE MANS SAINT PAVIN	20	7	27	74,07%	25,93%
9	LE MANS J.C.M.	24	2	26	92,31%	7,69%
10	BASKET CLUB ROEZEEN	18	8	26	69,23%	30,77%

## Top 10 Clubs - Licence U15

Place	CLUB	MASCULIN	FEMININ	TOTAL	% Masculin	% Féminin
1	SABLE BASKET	33	20	53	62,26%	37,74%
2	LE MANS SCM	50	0	50	100,00%	0,00%
3	LE MANS SAINT PAVIN	26	17	43	60,47%	39,53%
4	LE MANS JALT	40	0	40	100,00%	0,00%
5	CONLIE B.C.	32	7	39	82,05%	17,95%
6	LA CHAPELLE ST AUBIN	30	9	39	76,92%	23,08%
7	COULAINES J.S.	20	16	36	55,56%	44,44%
8	LE MANS C.S.S.G.	25	11	36	69,44%	30,56%
9	LA FERTE BERNARD V.S.	29	4	33	87,88%	12,12%
10	BASKET BALL CLUB CHANGÉEN	19	13	32	59,38%	40,63%

## Top 10 Clubs - Licence U13

Place	CLUB	MASCULIN	FEMININ	TOTAL	% Masculin	% Féminin
1	FRESNAY /SARTHE	18	30	48	37,50%	62,50%
2	LE MANS C.S.S.G.	25	20	45	55,56%	44,44%
3	LA CHAPELLE ST AUBIN	30	12	42	71,43%	28,57%
4	LA FERTE BERNARD V.S.	24	15	39	61,54%	38,46%
5	BASKET BALL CLUB CHANGÉEN	20	18	38	52,63%	47,37%
6	LE MANS JALT	37	0	37	100,00%	0,00%
7	LA FLECHE US	23	12	35	65,71%	34,29%
8	LE MANS J.C.M.	22	13	35	62,86%	37,14%
9	BASKET CLUB ROEZEEN	19	16	35	54,29%	45,71%
10	LE MANS SAINT PAVIN	18	15	33	54,55%	45,45%

## Top 10 Clubs - Licence U11

Place	CLUB	MASCULIN	FEMININ	TOTAL	% Masculin	% Féminin
1	LE MANS C.S.S.G.	37	14	51	72,55%	27,45%
2	SABLE BASKET	32	13	45	71,11%	28,89%
3	LE MANS JALT	38	6	44	86,36%	13,64%
4	LA CHAPELLE ST AUBIN	30	13	43	69,77%	30,23%
5	RUAUDIN JEUNESSES SPORTIVE	29	9	38	76,32%	23,68%
6	ECOMMOY K.B.C.	28	10	38	73,68%	26,32%
7	BASKET CLUB ROEZEEN	16	21	37	43,24%	56,76%
8	LA FERTE BERNARD V.S.	31	5	36	86,11%	13,89%
9	LA FLECHE US	20	15	35	57,14%	42,86%
10	LE MANS SAINT PAVIN	17	17	34	50,00%	50,00%

## Top 10 Clubs - Licence U9

Place	CLUB	MASCULIN	FEMININ	TOTAL	% Masculin	% Féminin
1	LA CHAPELLE ST AUBIN	34	12	46	73,91%	26,09%
2	LE MANS C.S.S.G.	27	12	39	69,23%	30,77%
3	GUECELARD B.B.C.	22	11	33	66,67%	33,33%
4	JOUE L'ABBE MONTBIZOT	23	8	31	74,19%	25,81%
5	LE MANS A.S.MADELEINE	18	12	30	60,00%	40,00%
6	RUAUDIN JEUNESSES SPORTIVE	19	10	29	65,52%	34,48%
7	BASKET CLUB ROEZEEN	19	10	29	65,52%	34,48%
8	FRESNAY /SARTHE	15	13	28	53,57%	46,43%
9	LA FERTE BERNARD V.S.	17	9	26	65,38%	34,62%
10	ETIVAL BASKET CLUB	17	9	26	65,38%	34,62%

## Top 10 Clubs - Licence U7

Place	CLUB	MASCULIN	FEMININ	TOTAL	% Masculin	% Féminin
1	BASKET CLUB ROEZEEN	28	22	50	56,00%	44,00%
2	FRESNAY /SARTHE	35	9	44	79,55%	20,45%
3	JOUE L'ABBE MONTBIZOT	31	10	41	75,61%	24,39%
4	LA FLECHE US	32	5	37	86,49%	13,51%
5	LA CHAPELLE ST AUBIN	27	10	37	72,97%	27,03%
6	GUECELARD B.B.C.	23	5	28	82,14%	17,86%
7	LE MANS A.S.MADELEINE	20	8	28	71,43%	28,57%
8	RUAUDIN JEUNESSES SPORTIVE	22	6	28	78,57%	21,43%
9	LE MANS SAINT PAVIN	17	8	25	68,00%	32,00%
10	ST MARS D OUTILLE LES MOUETTES	14	9	23	60,87%	39,13%

## Top 10 Clubs - Licence Détente

Place	CLUB	MASCULIN	FEMININ	TOTAL	% Masculin	% Féminin
1	FRESNAY /SARTHE	6	26	32	18,75%	81,25%
2	LE MANS GSOS	5	22	27	18,52%	81,48%
3	LA FERTE BERNARD V.S.	4	19	23	17,39%	82,61%
4	CERANS YVRE BASKET	7	13	20	35,00%	65,00%
5	CONLIE B.C.	3	16	19	15,79%	84,21%
6	BASKET BALL CLUB CHANGÉEN	0	18	18	0,00%	100,00%
7	LA CHAPELLE ST AUBIN	0	18	18	0,00%	100,00%
8	JOUE L'ABBE MONTBIZOT	3	11	14	21,43%	78,57%
9	ROUILON E.G	2	12	14	14,29%	85,71%
10	SILLE LE PHILIPPE B.C	2	9	11	18,18%	81,82%

## Top 10 Clubs - Licence Non Joueur

Place	CLUB	MASCULIN	FEMININ	TOTAL	% Masculin	% Féminin
1	LE MANS SCM	43	23	66	65,15%	34,85%
2	LE MANS A.S.MADELEINE	22	15	37	59,46%	40,54%
3	COULAINES J.S.	20	9	29	68,97%	31,03%
4	LE MANS JALT	18	5	23	78,26%	21,74%
5	LA CHAPELLE ST AUBIN	23	0	23	100,00%	0,00%
6	BASKET BALL CLUB CHANGÉEN	10	11	21	47,62%	52,38%
7	SOM BASKET-BALL	7	12	19	36,84%	63,16%
8	RUAUDIN JEUNESSES SPORTIVE	14	4	18	77,78%	22,22%
9	FRESNAY /SARTHE	7	10	17	41,18%	58,82%
10	LA FERTE BERNARD V.S.	11	4	15	73,33%	26,67%



CD 72

Date d'édition

01/02/2023

  
**PARTENAIRE OFFICIEL**

# Top 20 des Clubs Sarthois

Place	CLUB	MASCULIN	FEMININ	TOTAL	% Masculin	% Féminin
1	LE MANS C.S.S.G.	262	116	378	69,31%	30,69%
2	LA CHAPELLE ST AUBIN	267	85	352	75,85%	24,15%
3	LE MANS SAINT PAVIN	194	105	299	64,88%	35,12%
4	FRESNAY /SARTHE	181	111	292	61,99%	38,01%
5	LE MANS JALT	268	20	288	93,06%	6,94%
6	BASKET CLUB ROEZEEN	172	111	283	60,78%	39,22%
7	LE MANS SCM	251	28	279	89,96%	10,04%
8	LA FERTE BERNARD V.S.	205	72	277	74,01%	25,99%
9	SABLE BASKET	173	83	256	67,58%	32,42%
10	LA FLECHE US	171	76	247	69,23%	30,77%
11	BASKET BALL CLUB CHANGÉEN	157	89	246	63,82%	36,18%
12	CONLIE B.C.	177	65	242	73,14%	26,86%
13	JOUE L'ABBE MONTBIZOT	168	63	231	72,73%	27,27%
14	COULAINES J.S.	127	102	229	55,46%	44,54%
15	LE MANS A.S.MADELEINE	141	87	228	61,84%	38,16%
16	RUAUDIN JEUNESSES SPORTIVE	161	64	225	71,56%	28,44%
17	LE MANS GSOS	139	46	185	75,14%	24,86%
18	ARNAGE U.S.	125	59	184	67,93%	32,07%
19	LE MANS J.C.M.	139	44	183	75,96%	24,04%
20	GUECELARD B.B.C.	118	62	180	65,56%	34,44%

Place	CLUB	MASCULIN	FEMININ	TOTAL	% Masculin	% Féminin
1	LE MANS C.S.S.G.	60	27	87	68,97%	31,03%
2	LE MANS SAINT PAVIN	43	25	68	63,24%	36,76%
3	JOUE L'ABBE MONTBIZOT	40	14	54	74,07%	25,93%
4	LE MANS GSOS	40	10	50	80,00%	20,00%
5	BASKET BALL CLUB CHANGÉEN	38	10	48	79,17%	20,83%
6	ST MARS D OUTILLE LES MOUETTES	34	12	46	73,91%	26,09%
7	COULAINES J.S.	21	18	39	53,85%	46,15%
8	ARNAGE U.S.	35	1	36	97,22%	2,78%
9	GUECELARD B.B.C.	22	12	34	64,71%	35,29%
10	MAMERS S.A.	22	12	34	64,71%	35,29%
11	NEUVILLE BASKET ASSOCIATION	25	9	34	73,53%	26,47%
12	LE MANS JALT	33	0	33	100,00%	0,00%
13	MANSIGNÉ BASKET CLUB	24	9	33	72,73%	27,27%
14	CONLIE B.C.	24	8	32	75,00%	25,00%
15	FRESNAY /SARTHE	19	13	32	59,38%	40,62%
16	LA FERTE BERNARD V.S.	18	10	28	64,29%	35,71%
17	SABLE BASKET	19	8	27	70,37%	29,63%
18	LA CHAPELLE ST AUBIN	19	8	27	70,37%	29,63%
19	ETIVAL BASKET CLUB	17	9	26	65,38%	34,62%
20	BASKET CLUB ROEZEEN	18	8	26	69,23%	30,77%

Place	CLUB	MASCULIN	FEMININ	TOTAL	% Masculin	% Féminin
1	LE MANS JALT	10	1	11	90,91%	9,09%
2	LE MANS C.S.S.G.	8	1	9	88,89%	11,11%
3	BASKET BALL CLUB CHANGÉEN	7	1	8	87,50%	12,50%
4	LA CHAPELLE ST AUBIN	5	2	7	71,43%	28,57%
5	LE MANS SCM	6	0	6	100,00%	0,00%
6	COULAINES J.S.	4	1	5	80,00%	20,00%
7	ST MARS D OUTILLE LES MOUETTES	5	0	5	100,00%	0,00%
8	SABLE BASKET	2	3	5	40,00%	60,00%
9	CERANS YVRE BASKET	3	1	4	75,00%	25,00%
10	LA FERTE BERNARD V.S.	1	3	4	25,00%	75,00%
11	LE MANS J.C.M.	3	1	4	75,00%	25,00%
12	MULSANNE BASKET 2000	4	0	4	100,00%	0,00%
13	BASKET CLUB ROEZEEN	2	2	4	50,00%	50,00%
14	LA FLECHE US	3	0	3	100,00%	0,00%
15	LE MANS GSOS	3	0	3	100,00%	0,00%
16	RUAUDIN JEUNESSES SPORTIVE	2	1	3	66,67%	33,33%
17	SOM BASKET-BALL	0	3	3	0,00%	100,00%
18	NEUVILLE BASKET ASSOCIATION	0	3	3	0,00%	100,00%
19	GUECELARD B.B.C.	0	2	2	0,00%	100,00%
20	MAMERS S.A.	2	0	2	100,00%	0,00%

Place	CLUB	MASCULIN	FEMININ	TOTAL	% Masculin	% Féminin
1	LE MANS C.S.S.G.	24	8	32	75,00%	25,00%
2	LE MANS SAINT PAVIN	22	6	28	78,57%	21,43%
3	LA CHAPELLE ST AUBIN	26	2	28	92,86%	7,14%
4	LE MANS JALT	24	0	24	100,00%	0,00%
5	LA FERTE BERNARD V.S.	14	7	21	66,67%	33,33%
6	LE MANS J.C.M.	15	0	15	100,00%	0,00%
7	ST MARS D OUTILLE LES MOUETTES	10	5	15	66,67%	33,33%
8	LA FLECHE US	8	6	14	57,14%	42,86%
9	CONLIE B.C.	9	4	13	69,23%	30,77%
10	ETIVAL BASKET CLUB	10	3	13	76,92%	23,08%
11	ARNAGE U.S.	11	1	12	91,67%	8,33%
12	BEAUMONT A.S.	7	5	12	58,33%	41,67%
13	BASKET BALL CLUB CHANGÉEN	9	3	12	75,00%	25,00%
14	MONTFORT SPORT BASKET	9	2	11	81,82%	18,18%
15	LE MANS SCM	11	0	11	100,00%	0,00%
16	RUAUDIN JEUNESSES SPORTIVE	10	1	11	90,91%	9,09%
17	FRESNAY /SARTHE	9	1	10	90,00%	10,00%
18	MULSANNE BASKET 2000	8	1	9	88,89%	11,11%
19	BASKET CLUB ROEZEEN	9	0	9	100,00%	0,00%
20	NEUVILLE BASKET ASSOCIATION	7	2	9	77,78%	22,22%

Place	CLUB	MASCULIN	FEMININ	TOTAL	% Masculin	% Féminin
1	LE MANS SCM	43	0	43	100,00%	0,00%
2	LA CHAPELLE ST AUBIN	25	17	42	59,52%	40,48%
3	LE MANS C.S.S.G.	25	12	37	67,57%	32,43%
4	COULAINES J.S.	10	23	33	30,30%	69,70%
5	LA FLECHE US	23	9	32	71,88%	28,12%
6	LA FERTE BERNARD V.S.	26	5	31	83,87%	16,13%
7	LE MANS JALT	28	0	28	100,00%	0,00%
8	LE MANS SAINT PAVIN	20	7	27	74,07%	25,93%
9	LE MANS J.C.M.	24	2	26	92,31%	7,69%
10	BASKET CLUB ROEZEEN	18	8	26	69,23%	30,77%
11	CONLIE B.C.	18	7	25	72,00%	28,00%
12	SABLE BASKET	15	10	25	60,00%	40,00%
13	MAROLLAIS S.C.	19	6	25	76,00%	24,00%
14	ARNAGE U.S.	8	12	20	40,00%	60,00%
15	BASKET BALL CLUB CHANGÉEN	9	11	20	45,00%	55,00%
16	MONTFORT SPORT BASKET	13	6	19	68,42%	31,58%
17	MULSANNE BASKET 2000	8	11	19	42,11%	57,89%
18	CHATEAU DU LOIR C.O.C.	15	5	18	83,33%	16,67%
19	CERANS YVRE BASKET	10	8	18	55,56%	44,44%
20	GUECELARD B.B.C.	12	5	17	70,59%	29,41%

Place	CLUB	MASCULIN	FEMININ	TOTAL	% Masculin	% Féminin
1	SABLE BASKET	33	20	53	62,26%	37,74%
2	LE MANS SCM	30	0	30	100,00%	0,00%
3	LE MANS SAINT PAVIN	26	17	43	60,47%	39,53%
4	LE MANS JALT	40	0	40	100,00%	0,00%
5	CONLIE B.C.	32	7	39	82,05%	17,95%
6	LA CHAPELLE ST AUBIN	30	9	39	76,92%	23,08%
7	COULAINES J.S.	20	16	36	55,56%	44,44%
8	LE MANS C.S.S.G.	25	11	36	69,44%	30,56%
9	LA FERTE BERNARD V.S.	29	4	33	87,88%	12,12%
10	BASKET BALL CLUB CHANGÉEN	19	13	32	59,38%	40,62%
11	CERANS YVRE BASKET	16	15	31	51,61%	48,39%
12	FRESNAY /SARTHE	21	10	31	67,74%	32,26%
13	BASKET CLUB ROEZEEN	26	5	31	83,87%	16,13%
14	RUAUDIN JEUNESSES SPORTIVE	23	5	28	82,14%	17,86%
15	LA FLECHE US	17	8	25	68,00%	32,00%
16	LE MANS A.S.MADELEINE	20	5	25	80,00%	20,00%
17	ETIVAL BASKET CLUB	12	11	23	52,17%	47,83%
18	BOULOIRE US	16	7	23	69,57%	30,43%
19	ALLONNES J.S.	13	9	22	59,09%	40,91%
20	LE MANS J.C.M.	21	0	21	100,00%	0,00%



CD 72

Date d'édition

01/02/2023

**Crédit Mutuel**  
PARTENAIRE OFFICIEL

Place	CLUB	MASCULIN	FEMININ	TOTAL	% Masculin	% Féminin
1	FRESNAY /SARTHE	18	30	48	37,50%	62,50%
2	LE MANS C.S.S.G.	25	20	45	55,56%	44,44%
3	LA CHAPELLE ST AUBIN	30	12	42	71,43%	28,57%
4	LA FERTE BERNARD V.S.	24	15	39	61,54%	38,46%
5	BASKET BALL CLUB CHANGÉEN	20	18	38	52,63%	47,37%
6	LE MANS JALT	37	0	37	100,00%	0,00%
7	LA FLECHE US	23	12	35	65,71%	34,29%
8	LE MANS J.C.M.	22	13	35	62,86%	37,14%
9	BASKET CLUB ROEZEEN	19	16	35	54,29%	45,71%
10	LE MANS SAINT PAVIN	18	15	33	54,55%	45,45%
11	LE MANS SCM	33	0	33	100,00%	0,00%
12	ARNAGE U.S.	17	15	32	53,13%	46,88%
13	COULAINES J.S.	19	13	32	59,38%	40,62%
14	CONLIE B.C.	23	8	31	74,19%	25,81%
15	RUAUDIN JEUNESSES SPORTIVE	15	16	31	48,39%	51,61%
16	BOULOIRE US	26	5	31	83,87%	16,13%
17	CERANS YVRE BASKET	13	17	30	43,33%	56,67%
18	CHATEAU DU LOIR C.O.C.	18	11	29	62,07%	37,93%
19	SABLE BASKET	23	5	28	82,14%	17,86%
20	JOUE L'ABBE MONTBIZOT	16	9	25	64,00%	36,00%

Place	CLUB	MASCULIN	FEMININ	TOTAL	% Masculin	% Féminin
1	LE MANS C.S.S.G.	37	14	51	72,55%	27,45%
2	SABLE BASKET	32	13	45	71,11%	28,89%
3	LE MANS JALT	38	6	44	86,36%	13,64%
4	LA CHAPELLE ST AUBIN	30	13	43	69,77%	30,23%
5	RUAUDIN JEUNESSES SPORTIVE	29	9	38	76,32%	23,68%
6	ECOMMOY K.B.C.	28	10	38	73,68%	26,32%
7	BASKET CLUB ROEZEEN	16	21	37	43,24%	56,76%
8	LA FERTE BERNARD V.S.	31	5	36	86,11%	13,89%
9	LA FLECHE US	20	15	35	57,14%	42,86%
10	LE MANS SAINT PAVIN	17	17	34	50,00%	50,00%
11	FRESNAY /SARTHE	23	11	34	67,65%	32,35%
12	JOUE L'ABBE MONTBIZOT	26	7	33	78,79%	21,21%
13	CONLIE B.C.	20	9	29	68,97%	31,03%
14	MAMERS S.A.	17	11	28	60,71%	39,29%
15	ANILLE BRAYE BASKET	14	14	28	50,00%	50,00%
16	LE MANS J.C.M.	17	10	27	62,96%	37,04%
17	ROUILLON E.G	15	11	26	57,69%	42,31%
18	LE MANS A.S.MADELEINE	13	12	25	52,00%	48,00%
19	BASKET BALL CLUB CHANGÉEN	11	14	25	44,00%	56,00%
20	ALLONNES J.S.	15	9	24	62,50%	37,50%

### Top 20 Clubs - Licence U9

Place	CLUB	MASCULIN	FEMININ	TOTAL	% Masculin	% Féminin
1	LA CHAPELLE ST AUBIN	34	12	46	73,91%	26,09%
2	LE MANS C.S.S.G.	27	12	39	69,23%	30,77%
3	GUECELARD B.B.C.	22	11	33	66,67%	33,33%
4	JOUE L'ABBE MONTBIZOT	23	8	31	74,19%	25,81%
5	LE MANS A.S.MADELEINE	18	12	30	60,00%	40,00%
6	RUAUDIN JEUNESSES SPORTIVE	19	10	29	65,52%	34,48%
7	BASKET CLUB ROEZEEN	19	10	29	65,52%	34,48%
8	FRESNAY /SARTHE	15	13	28	53,57%	46,43%
9	LA FERTE BERNARD V.S.	17	9	26	65,38%	34,62%
10	ETIVAL BASKET CLUB	17	9	26	65,38%	34,62%
11	COULAINES J.S.	14	9	23	60,87%	39,13%
12	LA FLECHE US	12	11	23	52,17%	47,83%
13	LE MANS JALT	17	6	23	73,91%	26,09%
14	ROUILLON E.G	13	9	22	59,09%	40,91%
15	CONLIE B.C.	15	7	22	68,18%	31,82%
16	SABLE BASKET	17	5	22	77,27%	22,73%
17	ST MARS D OUTILLE LES MOUETTES	18	3	21	85,71%	14,29%
18	MAMERS S.A.	10	10	20	50,00%	50,00%
19	LE MANS SAINT PAVIN	15	4	19	78,95%	21,05%
20	NEUVILLE BASKET ASSOCIATION	12	6	18	66,67%	33,33%

### Top 20 Clubs - Licence U7

Place	CLUB	MASCULIN	FEMININ	TOTAL	% Masculin	% Féminin
1	BASKET CLUB ROEZEEN	28	22	50	56,00%	44,00%
2	FRESNAY /SARTHE	35	9	44	79,55%	20,45%
3	JOUE L'ABBE MONTBIZOT	31	10	41	75,61%	24,39%
4	LA FLECHE US	32	5	37	86,47%	13,53%
5	LA CHAPELLE ST AUBIN	27	10	37	72,97%	27,03%
6	GUECELARD B.B.C.	23	5	28	82,14%	17,86%
7	LE MANS A.S.MADELEINE	20	8	28	71,43%	28,57%
8	RUAUDIN JEUNESSES SPORTIVE	22	6	28	78,57%	21,43%
9	LE MANS SAINT PAVIN	17	8	25	68,00%	32,00%
10	ST MARS D OUTILLE LES MOUETTES	14	9	23	60,87%	39,13%
11	ETIVAL BASKET CLUB	17	6	23	73,91%	26,09%
12	CERANS YVRE BASKET	14	7	21	66,67%	33,33%
13	LA FERTE BERNARD V.S.	15	6	21	71,43%	28,57%
14	LE MANS C.S.S.G.	14	7	21	66,67%	33,33%
15	LE MANS JALT	19	2	21	90,48%	9,52%
16	ANILLE BRAYE BASKET	13	8	21	61,90%	38,10%
17	SABLE BASKET	18	2	20	90,00%	10,00%
18	NEUVILLE BASKET ASSOCIATION	17	2	19	89,47%	10,53%
19	ROUILLON E.G	13	3	18	83,33%	16,67%
20	CONLIE B.C.	13	5	18	72,22%	27,78%

### Top 20 Clubs - Licence Détente

Place	CLUB	MASCULIN	FEMININ	TOTAL	% Masculin	% Féminin
1	FRESNAY /SARTHE	6	26	32	18,75%	81,25%
2	LE MANS GSOS	5	22	27	18,52%	81,48%
3	LA FERTE BERNARD V.S.	4	19	23	17,39%	82,61%
4	CERANS YVRE BASKET	7	13	20	35,00%	65,00%
5	CONLIE B.C.	3	16	19	15,79%	84,21%
6	BASKET BALL CLUB CHANGÉEN	0	18	18	0,00%	100,00%
7	LA CHAPELLE ST AUBIN	0	18	18	0,00%	100,00%
8	JOUE L'ABBE MONTBIZOT	3	11	14	21,43%	78,57%
9	ROUILLON E.G	2	12	14	14,29%	85,71%
10	SILLE LE PHILIPPE B.C	2	9	11	18,18%	81,82%
11	SABLE BASKET	4	7	11	36,36%	63,64%
12	LE MANS SAINT PAVIN	4	6	10	40,00%	60,00%
13	BASKET CLUB ROEZEEN	0	9	9	0,00%	100,00%
14	GUECELARD B.B.C.	3	5	8	37,50%	62,50%
15	LE MANS C.S.S.G.	1	6	7	14,29%	85,71%
16	LE MANS J.C.M.	0	7	7	0,00%	100,00%
17	RUAUDIN JEUNESSES SPORTIVE	1	6	7	14,29%	85,71%
18	LA FLECHE US	1	4	5	20,00%	80,00%
19	SAVIGNE L'EVEQUE B.C.	5	0	5	100,00%	0,00%
20	LE MANS JALT	0	4	4	0,00%	100,00%

### Top 20 Clubs - Licence Non Joueur

Place	CLUB	MASCULIN	FEMININ	TOTAL	% Masculin	% Féminin
1	LE MANS SCM	43	23	66	65,15%	34,85%
2	LE MANS A.S.MADELEINE	22	15	37	59,46%	40,54%
3	COULAINES J.S.	20	9	29	68,97%	31,03%
4	LE MANS JALT	18	5	23	78,26%	21,74%
5	LA CHAPELLE ST AUBIN	23	0	23	100,00%	0,00%
6	BASKET BALL CLUB CHANGÉEN	10	11	21	47,62%	52,38%
7	SOM BASKET-BALL	7	12	19	36,84%	63,16%
8	RUAUDIN JEUNESSES SPORTIVE	14	4	18	77,78%	22,22%
9	FRESNAY /SARTHE	7	10	17	41,18%	58,82%
10	LA FERTE BERNARD V.S.	11	4	15	73,33%	26,67%
11	LE MANS C.S.S.G.	11	3	14	78,57%	21,43%
12	ANILLE BRAYE BASKET	5	9	14	35,71%	64,29%
13	CONLIE B.C.	7	7	14	50,00%	50,00%
14	LA FLECHE US	8	5	13	61,54%	38,46%
15	BASKET CLUB ROEZEEN	5	8	13	38,46%	61,54%
16	ARNAGE U.S.	5	7	12	41,67%	58,33%
17	ROUILLON E.G	7	5	12	58,33%	41,67%
18	CD72 - HORS ASSOCIATION - SARTHE	9	3	12	75,00%	25,00%
19	SABLE BASKET	5	7	12	41,67%	58,33%
20	MULSANNE BASKET 2000	5	7	12	41,67%	58,33%



Classement des cubs sarthois par type de licenciés

Table with columns: Rang Nb lic. Total, Club, Nb Lic. Total, Seniors (Lic, M, F, Rang), U20 (Lic, M, F, Rang), U18 (Lic, M, F, Rang), U17 (Lic, M, F, Rang), U15 (Lic, M, F, Rang), U13 (Lic, M, F, Rang), U11 (Lic, M, F, Rang), U9 (Lic, M, F, Rang), U7 (Lic, M, F, Rang), Détenue (Lic, M, F, Rang), Non Joueur (Lic, M, F, Rang). Rows list various clubs and their performance metrics across different age groups.

**Le club ayant le plus de...**

licenciés	est	LE MANS C.S.S.G.	(378)	soit	<b>5%</b>	des licenciés sarthois			
seniors	est	LE MANS C.S.S.G.	(87)	soit	<b>7%</b>	des seniors sarthois	et	<b>23%</b>	de l'effectif du club
U20	est	LE MANS JALT	(11)	soit	<b>10%</b>	des U20 sarthois	et	<b>4%</b>	de l'effectif du club
U18	est	LE MANS C.S.S.G.	(32)	soit	<b>8%</b>	des U18 sarthois	et	<b>8%</b>	de l'effectif du club
U17	est	LE MANS SCM	(43)	soit	<b>6%</b>	des U17 sarthois	et	<b>15%</b>	de l'effectif du club
U15	est	SABLE BASKET	(53)	soit	<b>5%</b>	des U15 sarthois	et	<b>21%</b>	de l'effectif du club
U13	est	FRESNAY /SARTHE	(48)	soit	<b>5%</b>	des U13 sarthois	et	<b>16%</b>	de l'effectif du club
U11	est	LE MANS C.S.S.G.	(51)	soit	<b>5%</b>	des U11 sarthois	et	<b>13%</b>	de l'effectif du club
U9	est	LA CHAPELLE ST AUBIN	(46)	soit	<b>6%</b>	des U9 sarthois	et	<b>13%</b>	de l'effectif du club
U7	est	BASKET CLUB ROEZEEN	(50)	soit	<b>7%</b>	des U7 sarthois	et	<b>18%</b>	de l'effectif du club
détente	est	FRESNAY /SARTHE	(32)	soit	<b>11%</b>	des détente sarthois	et	<b>11%</b>	de l'effectif du club
non joueurs	est	LE MANS SCM	(66)	soit	<b>11%</b>	des non joueurs sarthois	et	<b>24%</b>	de l'effectif du club

**Le club ayant le plus de...**

licenciés masculins	est	LE MANS JALT	(268)	soit	<b>5%</b>	des licenciés masculins sarthois	et	<b>93%</b>	de l'effectif du club
seniors masculins	est	LE MANS C.S.S.G.	(60)	soit	<b>7%</b>	des seniors masculins sarthois	et	<b>16%</b>	de l'effectif du club
U20 masculins	est	LE MANS JALT	(10)	soit	<b>13%</b>	des U20 masculins sarthois	et	<b>3%</b>	de l'effectif du club
U18 masculins	est	LA CHAPELLE ST AUBIN	(26)	soit	<b>9%</b>	des U18 masculins sarthois	et	<b>7%</b>	de l'effectif du club
U17 masculins	est	LE MANS SCM	(43)	soit	<b>9%</b>	des U17 masculins sarthois	et	<b>15%</b>	de l'effectif du club
U15 masculins	est	LE MANS SCM	(50)	soit	<b>7%</b>	des U15 masculins sarthois	et	<b>18%</b>	de l'effectif du club
U13 masculins	est	LE MANS JALT	(37)	soit	<b>6%</b>	des U13 masculins sarthois	et	<b>13%</b>	de l'effectif du club
U11 masculins	est	LE MANS JALT	(38)	soit	<b>5%</b>	des U11 masculins sarthois	et	<b>13%</b>	de l'effectif du club
U9 masculins	est	LA CHAPELLE ST AUBIN	(34)	soit	<b>6%</b>	des U9 masculins sarthois	et	<b>10%</b>	de l'effectif du club
U7 masculins	est	FRESNAY /SARTHE	(35)	soit	<b>7%</b>	des U7 masculins sarthois	et	<b>12%</b>	de l'effectif du club
détentes masculins	est	CERANS YVRE BASKET	(7)	soit	<b>12%</b>	des détente masculins sarthois	et	<b>4%</b>	de l'effectif du club
non joueurs masculins	est	LE MANS SCM	(43)	soit	<b>12%</b>	des non joueurs masculins sarthois	et	<b>15%</b>	de l'effectif du club

**Le club ayant le plus de...**

licenciés féminins	est	LE MANS C.S.S.G.	(116)	soit	<b>5%</b>	des licenciés féminins sarthois	et	<b>31%</b>	de l'effectif du club
seniors féminins	est	LE MANS C.S.S.G.	(27)	soit	<b>9%</b>	des seniors féminins sarthois	et	<b>7%</b>	de l'effectif du club
U20 féminins	est	LA FERTE BERNARD V.S.	(3)	soit	<b>9%</b>	des U20 féminins sarthois	et	<b>1%</b>	de l'effectif du club
U18 féminins	est	LE MANS C.S.S.G.	(8)	soit	<b>8%</b>	des U18 féminins sarthois	et	<b>2%</b>	de l'effectif du club
U17 féminins	est	COULAINES J.S.	(23)	soit	<b>11%</b>	des U17 féminins sarthois	et	<b>10%</b>	de l'effectif du club
U15 féminins	est	SABLE BASKET	(20)	soit	<b>7%</b>	des U15 féminins sarthois	et	<b>8%</b>	de l'effectif du club
U13 féminins	est	FRESNAY /SARTHE	(30)	soit	<b>8%</b>	des U13 féminins sarthois	et	<b>10%</b>	de l'effectif du club
U11 féminins	est	BASKET CLUB ROEZEEN	(21)	soit	<b>6%</b>	des U11 féminins sarthois	et	<b>7%</b>	de l'effectif du club
U9 féminins	est	FRESNAY /SARTHE	(13)	soit	<b>5%</b>	des U9 féminins sarthois	et	<b>4%</b>	de l'effectif du club
U7 féminins	est	BASKET CLUB ROEZEEN	(22)	soit	<b>12%</b>	des U7 féminins sarthois	et	<b>8%</b>	de l'effectif du club
détentes féminins	est	FRESNAY /SARTHE	(26)	soit	<b>11%</b>	des détente féminins sarthois	et	<b>9%</b>	de l'effectif du club
non joueurs féminins	est	LE MANS SCM	(23)	soit	<b>9%</b>	des non joueurs féminins sarthois	et	<b>8%</b>	de l'effectif du club



CLUB	ADULTES					JEUNES							MINI BASKET					Nb Lic Total
	SENIORS	DETENTE	DIRIGEANT	TOTAL	% Adultes	U20	U18	U17	U15	U13	TOTAL	% Jeunes	U11	U9	U7	TOTAL	% Mini Basket	
ALLONNES J.S.	7	-	8	15	13%	1	1	11	22	16	51	44%	24	17	8	49	43%	115
ARNAGE U.S.	36	1	12	49	27%	1	12	20	17	32	82	45%	22	14	17	53	29%	184
BEAUMONT A.S.	15	2	11	28	26%	-	12	5	11	16	44	41%	18	11	6	35	33%	107
CHATEAU DU LOIR C.O.C.	12	1	8	21	16%	1	6	18	15	29	69	51%	24	10	11	45	33%	135
COULAINES J.S.	39	3	29	71	31%	5	3	33	36	32	109	48%	23	23	3	49	21%	229
CERANS YVRE BASKET	4	20	4	28	16%	4	4	18	31	30	87	51%	21	15	21	57	33%	172
LA FERTE BERNARD V.S.	28	23	15	66	24%	4	21	31	33	39	128	46%	36	26	21	83	30%	277
LA FLECHE US	25	5	13	43	17%	3	14	32	25	35	109	44%	35	23	37	95	38%	247
GUECELARD B.B.C.	34	8	11	53	29%	2	2	17	11	10	42	23%	24	33	28	85	47%	180
JOUE L'ABBE MONTBIZOT	54	14	8	76	33%	-	2	5	18	25	50	22%	33	31	41	105	45%	231
MAMERS S.A.	34	-	4	38	27%	2	4	6	16	22	50	35%	28	20	7	55	38%	143
LE MANS SAINT PAVIN	68	10	11	89	30%	1	28	27	43	33	132	44%	34	19	25	78	26%	299
MONTFORT SPORT BASKET	21	1	6	28	28%	1	11	19	12	-	43	43%	16	10	2	28	28%	99
LE MANS S.L.B.	14	-	1	15	100%	-	-	-	-	-	0	0%	-	-	-	0	0%	15
LE MANS C.S.S.G.	87	7	14	108	29%	9	32	37	36	45	159	42%	51	39	21	111	29%	378
LE MANS GSOS	50	27	9	86	46%	3	8	16	19	11	57	31%	17	17	8	42	23%	185
LE MANS JALT	33	4	23	60	21%	11	24	28	40	37	140	49%	44	23	21	88	31%	288
LE MANS J.C.M.	20	7	8	35	19%	4	15	26	21	35	101	55%	27	11	9	47	26%	183
LE MANS SCM	25	-	66	91	33%	6	11	43	50	33	143	51%	24	15	6	45	16%	279
ROUILLON E.G	17	14	12	43	32%	1	2	-	3	18	24	18%	26	22	18	66	50%	133
ANILLE BRAYE BASKET	16	2	14	32	23%	2	8	5	13	15	43	31%	28	15	21	64	46%	139
SAINTE MARS LA BRIERE US	10	-	-	10	100%	-	-	-	-	-	0	0%	-	-	-	0	0%	10
ST MARS D OUILLE LES MOUETTES	46	-	4	50	28%	5	15	16	13	19	68	38%	18	21	23	62	34%	180
SILLE LE PHILIPPE B.C	7	11	6	24	34%	2	1	2	3	5	13	19%	17	8	8	33	47%	70
LE MANS A.S.MADELEINE	13	1	37	51	25%	1	8	16	25	24	74	36%	25	30	28	83	40%	208
CONLIE B.C.	32	19	14	65	27%	-	13	25	39	31	108	45%	29	22	18	69	29%	242
CD72 – HORS ASSOCIATION – SARTHE	-	-	12	12	100%	-	-	-	-	-	0	0%	-	-	-	0	0%	12
BASKET BALL CLUB CHANGÉEN	48	18	21	87	35%	8	12	20	32	38	110	45%	25	16	8	49	20%	246
RUAUDIN JEUNESSES SPORTIVE	23	7	18	48	21%	3	11	9	28	31	82	36%	38	29	28	95	42%	225
BASKET CANTONAL MALICORNAIS	20	-	-	20	23%	-	4	11	13	15	43	49%	1	10	13	24	28%	87
LA CHARTRE A.S.	-	1	3	4	24%	-	-	-	7	4	11	65%	2	-	-	2	12%	17
LAINNE ST GERVAIS CO	11	-	8	19	27%	-	-	8	9	13	30	43%	8	13	-	21	30%	70
LE GRAND LUCE UNION SPORTIVE	1	4	5	10	21%	-	-	8	1	5	14	30%	14	9	-	23	49%	47
MANSIGNÉ BASKET CLUB	33	-	9	42	56%	-	-	-	8	10	18	24%	8	4	3	15	20%	75
SABLE BASKET	27	11	12	50	20%	5	8	25	53	28	119	46%	45	22	20	87	34%	256
SOM BASKET-BALL	12	-	19	31	37%	3	8	3	12	19	45	54%	3	4	1	8	10%	84
CHAMPAGNE ES	21	-	8	29	23%	1	-	13	20	19	53	41%	20	14	12	46	36%	128
MULSANNÉ BASKET 2000	23	-	12	35	28%	4	9	19	16	13	61	50%	6	11	10	27	22%	123
SAVIGNÉ L'ÉVÊQUE B.C.	14	5	3	22	29%	1	-	-	14	8	23	31%	10	12	8	30	40%	75
TELOCHE BASKET CLUB	-	-	4	4	33%	-	-	4	4	-	8	67%	-	-	-	0	0%	12
ETIVAL BASKET CLUB	26	-	11	37	23%	-	13	3	23	16	55	34%	22	26	23	71	44%	163
FRESNAY /SARTHE	32	32	17	81	28%	2	10	14	31	48	105	36%	34	28	44	106	36%	292
LA CHAPPELLE ST AUBIN	27	18	23	68	19%	7	28	42	39	42	158	45%	43	46	37	126	36%	352
ECOMMOY K.B.C.	18	-	8	26	21%	-	4	4	20	19	47	38%	38	13	1	52	42%	125
MAROLLAIS S.C.	1	-	7	8	10%	-	1	25	11	11	48	61%	13	9	1	23	29%	79
BASKET CLUB ROEZEEN	26	9	13	48	18%	4	9	26	31	35	105	39%	37	29	50	116	43%	269
BOULOIRE US	3	-	12	15	14%	-	1	-	23	31	55	51%	10	14	14	38	35%	108
NEUVILLE BASKET ASSOCIATION	34	-	10	44	33%	3	9	4	16	5	37	27%	17	18	19	54	40%	135
LOUE-BRULON	14	1	6	21	35%	-	4	8	2	9	23	38%	5	5	6	16	27%	60
ASCE MMA	4	3	-	7	100%	-	-	-	-	-	0	0%	-	-	-	0	0%	7
SETRAM U.S.	-	-	-	0	-	-	-	-	-	-	0	-	-	-	-	0	-	0
<b>TOTAL SARTHE</b>	<b>1165</b>	<b>289</b>	<b>589</b>	<b>2043</b>	<b>32%</b>	<b>110</b>	<b>388</b>	<b>702</b>	<b>965</b>	<b>1011</b>	<b>3176</b>	<b>39%</b>	<b>1043</b>	<b>807</b>	<b>706</b>	<b>2556</b>	<b>30%</b>	<b>7775</b>



Rang	CLUB	MASCULIN	FEMININ	TOTAL	% Masculin	% Féminin
1	LE MANS C.S.S.G.	262	116	378	69,31%	30,69%
2	LA CHAPELLE ST AUBIN	267	85	352	75,85%	24,15%
3	LE MANS SAINT PAVIN	194	105	299	64,88%	35,12%
4	FRESNAY /SARTHE	181	111	292	61,99%	38,01%
5	LE MANS JALT	268	20	288	93,06%	6,94%
6	BASKET CLUB ROEZEEN	172	111	283	60,78%	39,22%
7	LE MANS SCM	251	28	279	89,96%	10,04%
8	LA FERTE BERNARD V.S.	205	72	277	74,01%	25,99%
9	SABLE BASKET	173	83	256	67,58%	32,42%
10	LA FLECHE US	171	76	247	69,23%	30,77%
11	BASKET BALL CLUB CHANGÉEN	157	89	246	63,82%	36,18%
12	CONLIE B.C.	177	65	242	73,14%	26,86%
13	JOUE L'ABBE MONTBIZOT	168	63	231	72,73%	27,27%
14	COULAINES J.S.	127	102	229	55,46%	44,54%
15	LE MANS A.S.MADELEINE	141	87	228	61,84%	38,16%
16	RUAUDIN JEUNESSES SPORTIVE	161	64	225	71,56%	28,44%
17	LE MANS GSOS	139	46	185	75,14%	24,86%
18	ARNAGE U.S.	125	59	184	67,93%	32,07%
19	LE MANS J.C.M.	139	44	183	75,96%	24,04%
20	GUECELARD B.B.C.	118	62	180	65,56%	34,44%
21	ST MARS D OUTILLE LES MOUETTES	134	46	180	74,44%	25,56%
22	CERANS YVRE BASKET	100	72	172	58,14%	41,86%
23	ETIVAL BASKET CLUB	105	58	163	64,42%	35,58%
24	MAMERS S.A.	93	50	143	65,03%	34,97%
25	ANILLE BRAYE BASKET	91	48	139	65,47%	34,53%
26	CHATEAU DU LOIR C.O.C.	96	39	135	71,11%	28,89%
27	NEUVILLE BASKET ASSOCIATION	107	28	135	79,26%	20,74%
28	ROUILLON E.G	78	55	133	58,65%	41,35%
29	CHAMPAGNE ES	85	43	128	66,41%	33,59%
30	ECOMMOY K.B.C.	71	54	125	56,80%	43,20%
31	MULSANNE BASKET 2000	95	28	123	77,24%	22,76%
32	ALLONNES J.S.	62	53	115	53,91%	46,09%
33	BOULOIRE US	78	30	108	72,22%	27,78%
34	BEAUMONT A.S.	70	37	107	65,42%	34,58%
35	MONTFORT SPORT BASKET	61	39	100	61,00%	39,00%
36	BASKET CANTONAL MALICORNAIS	56	31	87	64,37%	35,63%
37	SOM BASKET-BALL	10	74	84	11,90%	88,10%
38	MAROLLAIS S.C.	53	26	79	67,09%	32,91%
39	MANSIGNE BASKET CLUB	53	22	75	70,67%	29,33%
40	SAVIGNE L'EVEQUE B.C.	61	14	75	81,33%	18,67%
41	SILLE LE PHILIPPE B.C	53	17	70	75,71%	24,29%
42	LAIGNE ST GERVAIS CO	54	16	70	77,14%	22,86%
43	LOUE-BRULON	50	10	60	83,33%	16,67%
44	LE GRAND LUCE UNION SPORTIVE	42	5	47	89,36%	10,64%
45	ASCE MMA	24	3	27	88,89%	11,11%
46	LA CHARTRE A.S.	14	3	17	82,35%	17,65%
47	LE MANS S.L.B.	14	1	15	93,33%	6,67%
48	SETRAM U.S.	15	0	15	100,00%	0,00%
49	CD72 – HORS ASSOCIATION – SARTHE	9	3	12	75,00%	25,00%
50	TELOCHE BASKET CLUB	2	10	12	16,67%	83,33%
51	SAINTE MARS LA BRIERE US	10	0	10	100,00%	0,00%
52						
53						
54						
55						
56						
57						
58						
<b>Total</b>		<b>5442</b>	<b>2403</b>	<b>7845</b>	<b>69,37%</b>	<b>30,63%</b>





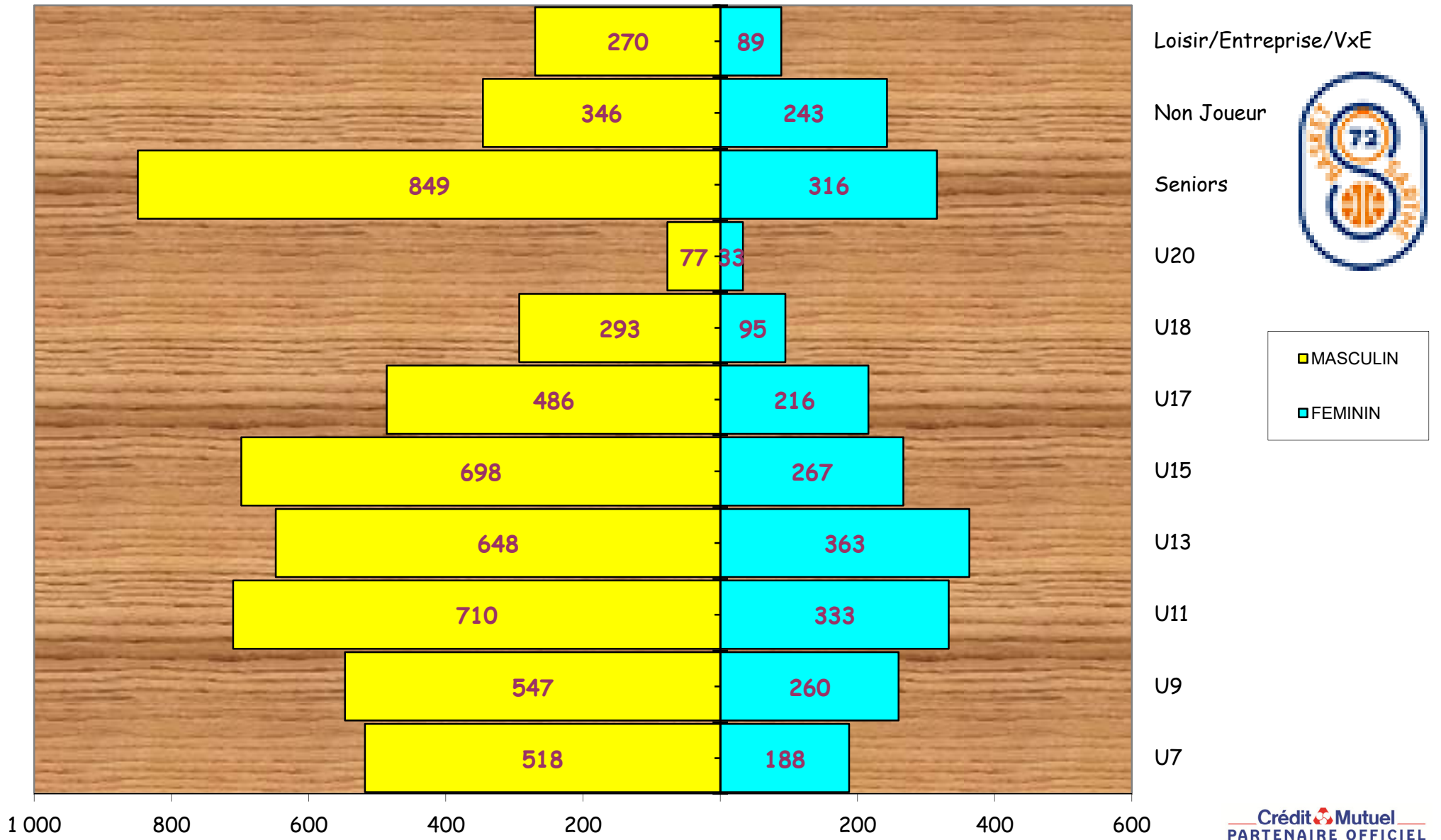
## ETAT COMPARATIF sur 2 saisons des licenciés Sarthois

	SAISON				COMPARAISON	
	2021 / 2022 (chiffres en fin de saison)		2022 / 2023 (chiffres au 01/02/2023)		Ecart	%
<b>CLUBS</b>	51		<b>51</b>		0	0,00%
<b>Masculin</b>	4 943	68,41%	5 442	69,37%	499	9,17%
<b>Féminin</b>	2 283	31,59%	2 403	30,63%	120	4,99%
<b>TOTAL</b>	<b>7 226</b>		<b>7 845</b>		<b>619</b>	7,89%

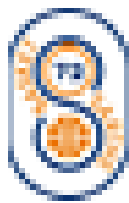
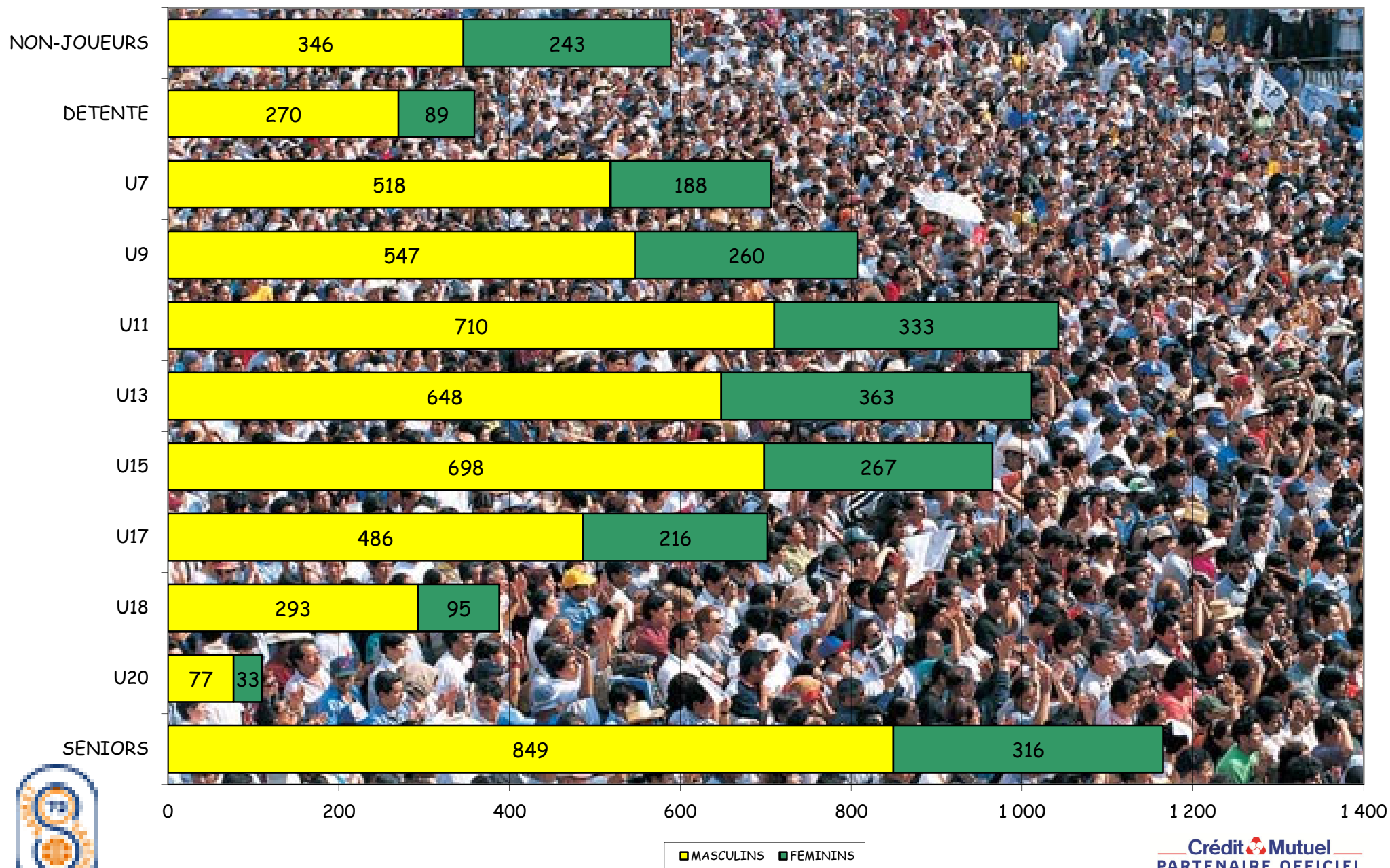
CATEGORIES	MASCULINS			FEMININS		
	Saison 21/22	Saison 22/23	écart	Saison 21/22	Saison 22/23	écart
<b>SENIORS</b>	862	<b>849</b>	<b>-13</b>	315	<b>316</b>	<b>1</b>
<b>U20</b>	95	<b>77</b>	<b>-18</b>	27	<b>33</b>	<b>6</b>
<b>U18</b>	273	<b>293</b>	<b>20</b>	129	<b>95</b>	<b>-34</b>
<b>U17</b>	435	<b>486</b>	<b>51</b>	206	<b>216</b>	<b>10</b>
<b>U15</b>	573	<b>698</b>	<b>125</b>	271	<b>267</b>	<b>-4</b>
<b>U13</b>	567	<b>648</b>	<b>81</b>	248	<b>363</b>	<b>115</b>
<b>U11</b>	618	<b>710</b>	<b>92</b>	350	<b>333</b>	<b>-17</b>
<b>U9</b>	525	<b>547</b>	<b>22</b>	250	<b>260</b>	<b>10</b>
<b>U7</b>	452	<b>518</b>	<b>66</b>	203	<b>188</b>	<b>-15</b>
<b>DETENTE</b>	264	<b>270</b>	<b>6</b>	73	<b>89</b>	<b>16</b>
<b>NON-JOUEURS</b>	279	<b>346</b>	<b>67</b>	211	<b>243</b>	<b>32</b>
<b>TOTAL</b>	4 943	<b>5 442</b>	<b>499</b>	2 283	<b>2 403</b>	<b>120</b>

Moyenne de licenciés par clubs	<b>153,82</b>
--------------------------------	---------------

Représentation par catégorie et sexe - Saison 2022-2023



# Graphe par catégorie et sexe



CD 72

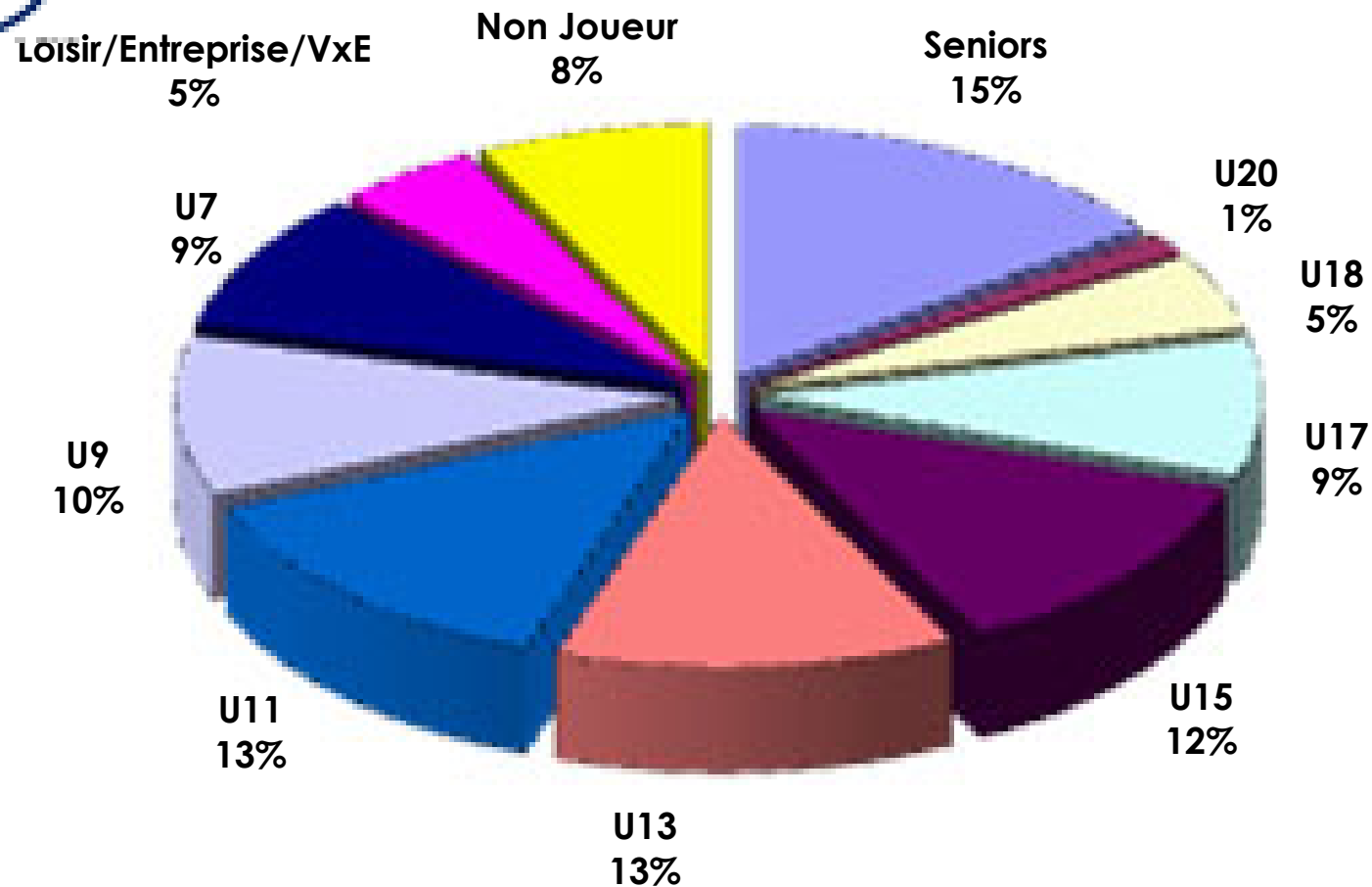
Crédit Mutuel  
PARTENAIRE OFFICIEL

Edition du 01/02/2023



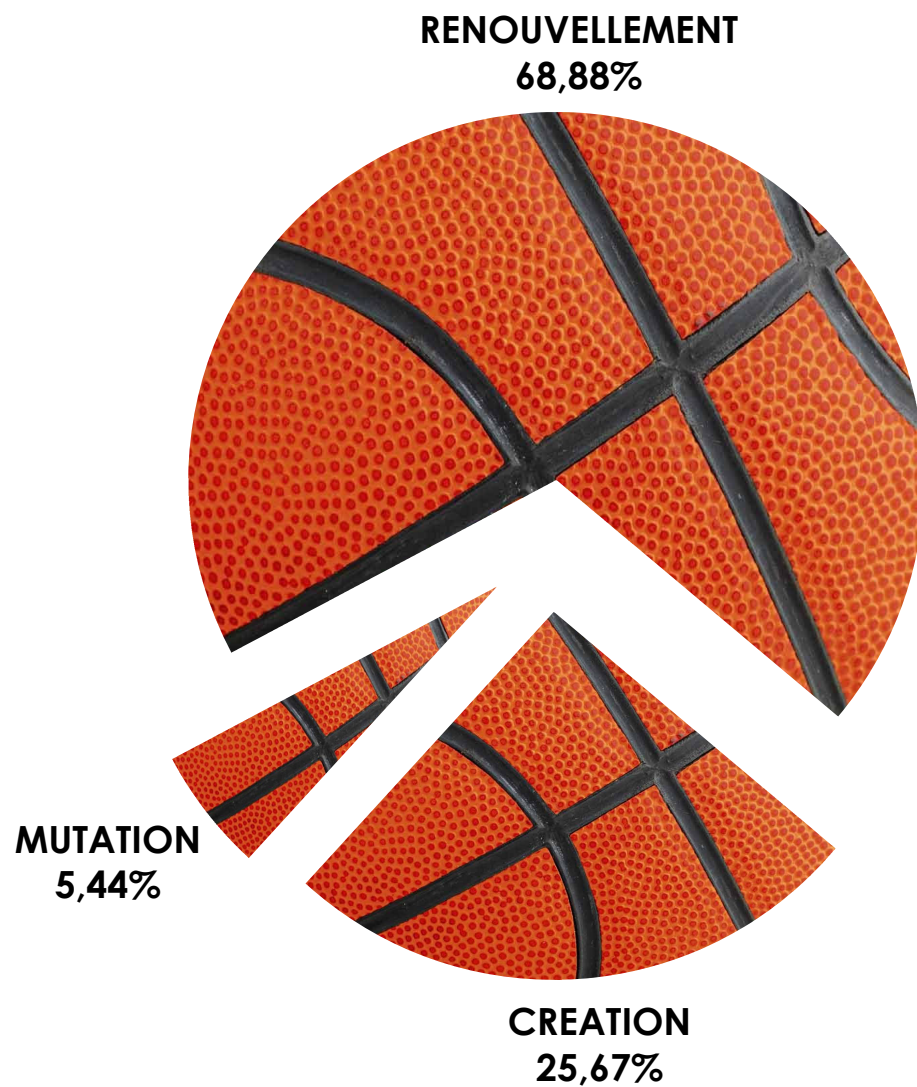
# Représentation par catégories Saison 2022-2023

Crédit Mutuel  
PARTENAIRE OFFICIEL

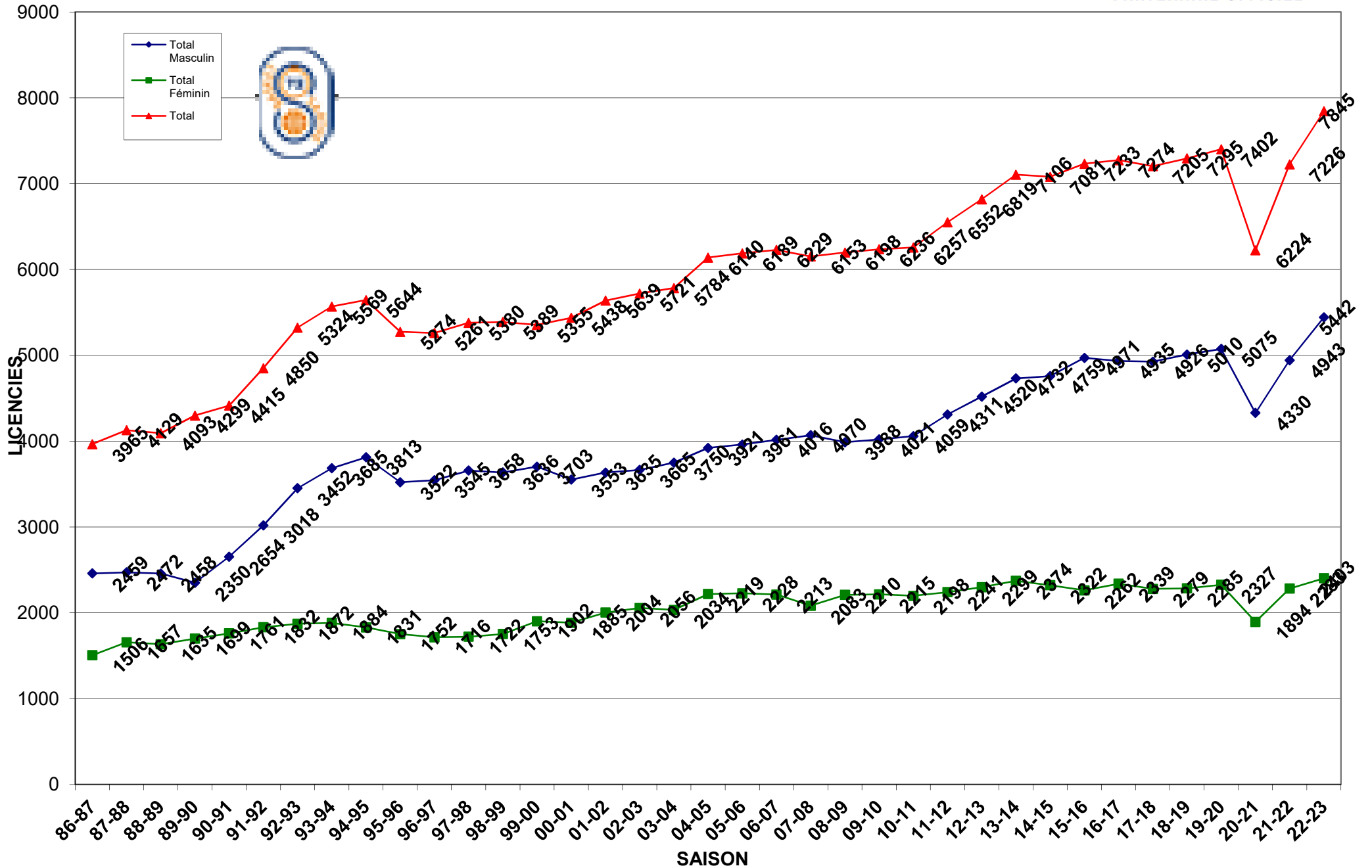




# Représentation par type - saison 2022-2023

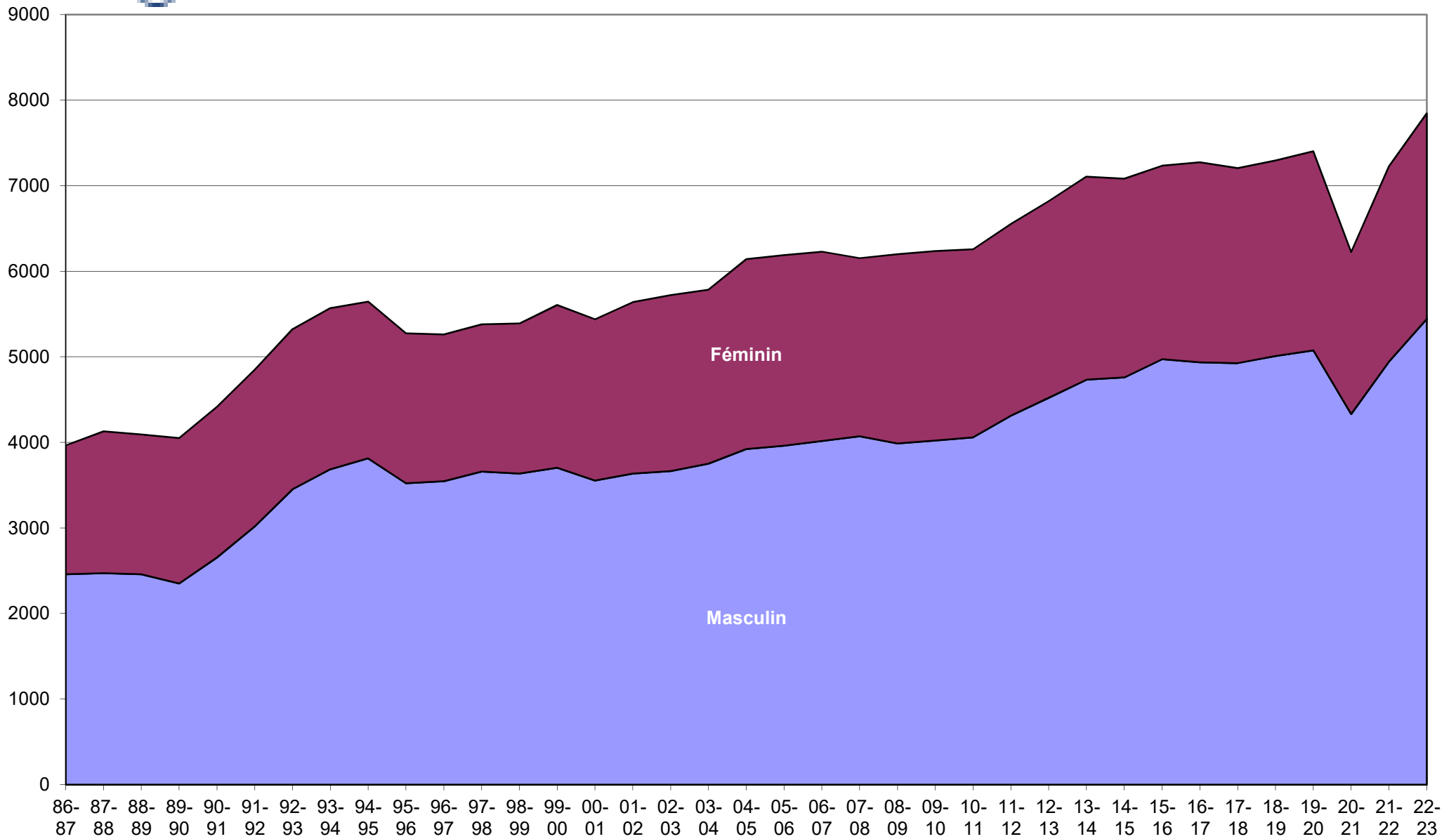


Evolution des licenciés depuis les 37 dernières saisons





### Evolution par sexe sur les 37 dernières saisons







Crédit Mutuel  
PARTENAIRE OFFICIEL

Saison	Total Masculin	Total Féminin	Total	% Augmentation	Différence
31-32	0	0	52	100,00%	52
32-33	0	0	83	37,35%	31
33-34	0	0	0	0,00%	-83
34-35	0	0	0	0,00%	0
35-36	0	0	0	0,00%	0
36-37	0	0	0	0,00%	0
37-38	0	0	0	0,00%	0
38-39	0	0	0	0,00%	0
39-40	0	0	0	0,00%	0
40-41	0	0	0	0,00%	0
41-42	0	0	0	0,00%	0
42-43	0	0	0	0,00%	0
43-44	0	0	0	0,00%	0
44-45	0	0	0	0,00%	0
45-46	0	0	0	0,00%	0
46-47	0	0	0	0,00%	0
47-48	0	0	52	100,00%	52
48-49	0	0	0	0,00%	-52
49-50	0	0	931	100,00%	931
50-51	0	0	935	0,43%	4
51-52	0	0	911	-2,63%	-24
52-53	0	0	792	-15,03%	-119
53-54	0	0	0	0,00%	-792
54-55	0	0	0	0,00%	0
55-56	0	0	0	0,00%	0
56-57	0	0	0	0,00%	0
57-58	0	0	0	0,00%	0
58-59	0	0	996	100,00%	996
59-60	0	0	0	0,00%	-996
60-61	0	0	0	0,00%	0
61-62	0	0	1258	100,00%	1258
62-63	0	0	1249	-0,72%	-9
63-64	0	0	0	0,00%	-1249
64-65	0	0	0	0,00%	0
65-66	0	0	1309	100,00%	1309
66-67	0	0	1355	3,39%	46
67-68	0	0	1759	22,97%	404
68-69	0	0	2104	16,40%	345
69-70	0	0	2032	-3,54%	-72
70-71	0	0	2120	4,15%	88
71-72	0	0	2535	16,37%	415
72-73	0	0	2542	0,28%	7
73-74	0	0	2731	6,92%	189
74-75	0	0	2973	8,14%	242
75-76	0	0	3061	2,87%	88
76-77	0	0	2880	-6,28%	-181
77-78	0	0	3208	10,22%	328
78-79	0	0	3471	7,58%	263
79-80	0	0	3770	7,93%	299
80-81	0	0	3977	5,20%	207



Crédit Mutuel  
PARTENAIRE OFFICIEL

Saison	Total Masculin	Total Féminin	Total	% Augmentation	Différence
81-82	0	0	3987	0,25%	10
82-83	0	0	3883	-2,68%	-104
83-84	2349	1709	4058	4,31%	175
84-85	2586	1749	4335	6,39%	277
85-86	2714	1778	4492	3,50%	157
86-87	2459	1506	3965	-13,29%	-527
87-88	2472	1657	4129	3,97%	164
88-89	2458	1635	4093	-0,88%	-36
89-90	2350	1699	4299	4,79%	206
90-91	2654	1761	4415	2,63%	116
91-92	3018	1832	4850	8,97%	435
92-93	3452	1872	5324	8,90%	474
93-94	3685	1884	5569	4,40%	245
94-95	3813	1831	5644	1,33%	75
95-96	3522	1752	5274	-7,02%	-370
96-97	3545	1716	5261	-0,25%	-13
97-98	3658	1722	5380	2,21%	119
98-99	3636	1753	5389	0,17%	9
99-00	3703	1902	5355	-0,63%	-34
00-01	3553	1885	5438	1,53%	83
01-02	3635	2004	5639	3,56%	201
02-03	3665	2056	5721	1,43%	82
03-04	3750	2034	5784	1,09%	63
04-05	3921	2219	6140	5,80%	356
05-06	3961	2228	6189	0,79%	49
06-07	4016	2213	6229	0,64%	40
07-08	4070	2083	6153	-1,24%	-76
08-09	3988	2210	6198	0,73%	45
09-10	4021	2215	6236	0,61%	38
10-11	4059	2198	6257	0,34%	21
11-12	4311	2241	6552	4,50%	295
12-13	4520	2299	6819	3,92%	267
13-14	4732	2374	7106	4,04%	287
14-15	4759	2322	7081	-0,35%	-25
15-16	4971	2262	7233	2,10%	152
16-17	4935	2339	7274	0,56%	41
17-18	4926	2279	7205	-0,96%	-69
18-19	5010	2285	7295	1,23%	90
19-20	5075	2327	7402	1,45%	107
20-21	4330	1894	6224	-18,93%	-1178
21-22	4943	2283	7226	13,87%	1002
22-23	5442	2403	7845	7,89%	619



**Crédit Mutuel**  
PARTENAIRE OFFICIEL

## COMPARATIF SUR 8 SAISONS

	MASCULINS								FEMININS							
	Saison 15/16	Saison 16/17	Saison 17/18	Saison 18/19	Saison 19/20	Saison 20/21	Saison 21/22	Saison 22/23	Saison 15/16	Saison 16/17	Saison 17/18	Saison 18/19	Saison 19/20	Saison 20/21	Saison 21/22	Saison 22/23
<b>SENIORS</b>	969	887	861	877	881	849	862	<b>849</b>	329	336	317	341	361	301	315	<b>316</b>
<b>U20 - JUNIORS</b>	78	55	84	71	91	89	95	<b>77</b>	48	26	28	25	21	31	27	<b>33</b>
<b>U18 - CADETS JUNIORS</b>	219	216	227	246	276	273	273	<b>293</b>	103	105	111	103	111	108	129	<b>95</b>
<b>U17 - CADETS</b>	366	391	424	427	474	469	435	<b>486</b>	194	204	188	169	228	204	206	<b>216</b>
<b>U15 - MINIMES</b>	524	539	535	546	546	476	573	<b>698</b>	250	267	311	300	322	320	271	<b>267</b>
<b>U13 - BENJAMINS</b>	516	597	578	548	578	542	567	<b>648</b>	335	339	316	360	317	236	248	<b>363</b>
<b>U11 - POUSSINS</b>	633	597	565	602	586	504	618	<b>710</b>	330	358	302	270	281	259	350	<b>333</b>
<b>U9 - MINI-POUSSINS</b>	575	536	499	507	504	384	525	<b>547</b>	227	224	195	219	222	139	250	<b>260</b>
<b>U7 - BABY</b>	469	474	465	505	501	284	452	<b>518</b>	139	154	172	179	179	96	203	<b>188</b>
<b>DETENTE</b>	213	208	238	254	220	179	264	<b>270</b>	83	91	85	81	64	36	73	<b>89</b>
<b>NON-JOUEURS</b>	410	435	450	425	418	281	279	<b>346</b>	224	235	254	237	221	164	211	<b>243</b>
<b>TOTAL</b>	<b>4 972</b>	4 935	4 926	5 008	5 075	4 330	4 943	<b>5 442</b>	<b>2 262</b>	2 339	2 279	2 284	2 327	1 894	2 283	<b>2 403</b>
<b>Ecart</b>		<b>-37</b>	<b>-9</b>	<b>82</b>	<b>67</b>	<b>-745</b>	<b>613</b>	<b>499</b>		<b>77</b>	<b>-60</b>	<b>5</b>	<b>43</b>	<b>-433</b>	<b>389</b>	<b>120</b>