CD 72

Date d'édition 01/12/2022

Crédit Mutuel
PARTENAIRE OFFICIEL

TABLEAU DE BORD DES LICENCIES

COMITÉ DE LA SARTHE

A la date du :	01/12/2022

Fin de saison 2021-2022

ECART	+ 358

Ecart sur même période

2021-2022	2020-2021	2019-2020
+ 737	+ 1456	+ 487
10,76%	23,76%	6,86%

	Saison en cours		Saison prédécente *	
	2022-2023	%	2021-2022	%
MASCULINS	**5 278**	**69,59%**	**4 943**	**68,41%**
FEMININS	**2 306**	**30,41%**	**2 283**	**31,59%**
TOTAL	**7 584**		**7 226**	
Seniors	**1 145**	15,10%	1 177	16,29%
U20	**108**	1,42%	122	1,69%
U18	**376**	4,96%	402	5,56%
U17	**697**	9,19%	641	8,87%
U15	**945**	12,46%	844	11,68%
U13	**992**	13,08%	815	11,28%
U11	**1 028**	13,55%	968	13,40%
U9	**768**	10,13%	775	10,73%
U7	**658**	8,68%	655	9,06%
Loisir/Entreprise/VxE	**325**	4,29%	337	4,66%
Non Joueur	**542**	7,15%	490	6,78%

Catégorie	MASCULIN				FEMININ				Catégorie
	22-23	%	21-22	Ecart	22-23	%	21-22	Ecart	
Seniors	841	15,93%	862	- 21	304	13,18%	315	- 11	Seniors
U20	76	1,44%	95	- 19	32	1,39%	27	+ 5	U20
U18	283	5,36%	273	+ 10	93	4,03%	129	- 36	U18
U17	481	9,11%	435	+ 46	216	9,37%	206	+ 10	U17
U15	681	12,90%	573	+ 108	264	11,45%	271	- 7	U15
U13	636	12,05%	567	+ 69	356	15,44%	248	+ 108	U13
U11	703	13,32%	618	+ 85	325	14,09%	350	- 25	U11
U9	522	9,89%	525	- 3	246	10,67%	250	- 4	U9
U7	489	9,26%	452	+ 37	169	7,33%	203	- 34	U7
Loisir/Entreprise/VxE	246	4,66%	264	- 18	79	3,43%	73	+ 6	Loisir/Entreprise/VxE
Non Joueur	320	6,06%	279	+ 41	222	9,63%	211	+ 11	Non Joueur
TOTAL	**5 278**	69,59%	4 943	+ 335	**2 306**	30,41%	2 283	+ 23	**TOTAL**

	Masculin	%	Féminin	%	Total
FFBB	**365 448**	65,93%	**188 833**	34,07%	**554 281**
Ligue	**37 805**	57,75%	**27 657**	42,25%	**65 462**
Sarthe	**5 278**	69,59%	**2 306**	30,41%	**7 584**

La **Ligue Pays de Loire** représente **11,81%** de la **FFBB**

La **Sarthe** représente **11,59%** de la **Ligue Pays de Loire**

La **Sarthe** représente **1,37%** de la **FFBB**

Moyenne de licenciés par clubs	**148,69**
Nombres de clubs pris en compte	**51**

* les chiffres de 2021-2022 sont bien sûr ceux de fin de saison

2022-2023		
CREATIONS	1 854	24,45%
RENOUVELLEMENTS	5 310	70,02%
MUTATIONS	420	5,54%

Edité par la Commission Qualifications
Bruno PIOU

COMPARATIF SUR DEUX SAISON A LA MEME DATE

Saison 2021-2022 au	01/12/2021		écart	Saison 2022-2023 au	01/12/2022	
HOMMES	4 704	68,60%	+ 574	HOMMES	5 278	69,6%
FEMMES	2 153	31,40%	+ 153	FEMMES	2 306	30,4%
TOTAL	6 857			TOTAL	7 584	
Différence		+ 727	10,6%			

Top 10 des licenciés par clubs

100	EFFECTIF >= SAISON n-1
99	EFFECTIF < SAISON n-1

Rang	CLUB	MASCULIN	FEMININ	TOTAL	% Masculin	% Féminin	Progression	Saison prédécente fin de saison 2021-2022
1	LE MANS C.S.S.G.	253	112	365	69,32%	30,68%	16,99%	312
2	LA CHAPELLE ST AUBIN	256	84	340	75,29%	24,71%	0,29%	339
3	LE MANS SAINT PAVIN	191	104	295	64,75%	35,25%	-1,01%	298
4	FRESNAY /SARTHE	179	110	289	61,94%	38,06%	5,86%	273
5	LA FERTE BERNARD V.S.	204	71	275	74,18%	25,82%	15,06%	239
5	LE MANS JALT	257	18	275	93,45%	6,55%	-0,36%	276
5	BASKET CLUB ROEZEEN	166	109	275	60,36%	39,64%	17,02%	235
8	LE MANS SCM	245	25	270	90,74%	9,26%	-0,74%	272
9	LA FLECHE US	166	76	242	68,60%	31,40%	5,68%	229
9	SABLE BASKET	166	76	242	68,60%	31,40%	7,56%	225

CD 72 Date d'édition 01/12/2022

Crédit Mutuel PARTENAIRE OFFICIEL

CLUB	SENIORS 21-22 H	SENIORS 21-22 F	SENIORS 21-22 Rang	SENIORS 21-22 Σ	SENIORS 22-23 H	SENIORS 22-23 F	SENIORS Dif. H	SENIORS Dif. F	U20 21-22 H	U20 21-22 F	U20 21-22 Rang	U20 21-22 Σ	U20 22-23 H	U20 22-23 F	U20 Dif. H	U20 Dif. F	U18 21-22 H	U18 21-22 F	U18 21-22 Rang	U18 21-22 Σ	U18 22-23 H	U18 22-23 F	U18 Dif. H	U18 Dif. F
ALLONNES J.S.	10	0	41	7	7	0	-3	0	0	0	23	1	1	0	1	0	1	0	36	1	0	1	-1	1
ARNAGE U.S.	35	1	8	36	35	1	0	0	4	0	24	1	1	0	-3	0	5	2	11	12	11	1	6	-1
BEAUMONT A.S.	3	0	31	15	12	3	9	3	7	0	33	0	0	0	-7	0	0	0	12	12	7	5	7	5
CHATEAU DU LOIR C.O.C.	8	3	37	12	12	0	4	-3	1	0	25	1	1	0	0	0	5	0	25	6	5	1	0	1
COULAINES J.S.	21	15	7	38	21	17	0	2	0	2	6	5	4	1	4	-1	3	13	32	3	2	1	-1	-12
CERANS YVRE BASKET	3	3	43	4	2	2	-1	-1	1	0	9	4	3	1	2	1	4	5	27	4	4	0	0	-5
LA FERTE BERNARD V.S.	14	9	17	28	18	10	4	1	1	3	10	4	1	3	0	0	3	8	5	21	14	7	11	-1
LA FLECHE US	20	1	22	24	20	4	0	3	2	2	14	3	3	0	1	-2	11	4	7	14	8	6	-3	2
GUECELARD B.B.C.	17	8	9	34	22	12	5	4	0	1	18	2	0	2	0	1	0	6	33	2	0	2	0	-4
JOUE L'ABBE MONTBIZOT	29	15	3	54	40	14	11	-1	5	2	34	0	0	0	-5	-2	6	3	34	2	0	2	-6	-1
MAMERS S.A.	21	14	11	33	22	11	1	-3	1	0	19	2	2	0	1	0	5	0	28	4	4	0	-1	0
LE MANS SAINT PAVIN	53	32	2	67	43	24	-10	-8	4	2	26	1	0	1	-4	-1	13	4	2	27	21	6	8	2
MONTFORT SPORT BASKET	13	15	26	19	9	10	-4	-5	0	0	27	1	1	0	1	0	8	2	13	11	9	2	1	0
LE MANS S.L.B.	14	1	32	14	14	0	0	-1	0	0	35	0	0	0	0	0	0	0	40	0	0	0	0	0
LE MANS C.S.S.G.	64	26	1	85	59	26	-5	0	8	0	2	9	8	1	0	1	19	2	1	32	24	8	5	6
LE MANS GSOS	34	12	4	49	39	10	5	-2	7	0	15	3	3	0	-4	0	10	0	20	8	6	2	-4	2
LE MANS JALT	41	0	12	32	32	0	-9	0	6	0	1	11	10	1	4	1	21	0	3	24	24	0	3	0
LE MANS J.C.M.	14	4	25	20	17	3	3	-1	3	2	11	4	3	1	0	-1	10	1	8	14	14	0	4	-1
LE MANS SCM	28	1	20	25	24	1	-4	0	1	0	5	6	6	0	5	0	17	0	14	11	11	0	-6	0
ROUILLON E.G	11	2	30	16	9	7	-2	5	0	0	28	1	0	1	0	1	1	0	35	2	1	1	0	1
ANILLE BRAYE BASKET	14	4	34	13	10	3	-4	-1	0	0	29	1	0	1	0	1	1	5	26	6	5	1	4	-4
SAINT MARS LA BRIERE US	10	0	39	10	10	0	0	0	0	0	36	0	0	0	0	0	0	0	41	0	0	0	0	0
ST MARS D OUTILLE LES MOUETTES	28	16	6	46	34	12	6	-4	5	0	7	5	5	0	0	0	12	0	8	15	10	5	-2	5
SILLE LE PHILIPPE B.C	0	6	42	6	0	6	0	0	0	0	20	2	0	2	0	2	0	4	37	1	0	1	0	-3
LE MANS A.S.MADELEINE	21	0	35	13	13	0	-8	0	5	0	30	1	1	0	-4	0	3	2	21	8	3	5	0	3
CONLIE B.C.	27	12	13	32	24	8	-3	-4	5	0	37	0	0	0	-5	0	5	6	9	13	9	4	4	-2
CD72 – HORS ASSOCIATION – SARTHE	0	0	48	0	0	0	0	0	0	0	38	0	0	0	0	0	0	0	42	0	0	0	0	0
BASKET BALL CLUB CHANGÉEN	41	1	5	48	38	10	-3	9	2	0	3	8	7	1	5	1	18	1	15	11	8	3	-10	2
RUAUDIN JEUNESSES SPORTIVE	15	19	24	22	12	10	-3	-9	1	3	21	2	1	1	0	-2	11	6	17	9	8	1	-3	-5
BASKET CANTONAL MALICORNAIS	0	10	27	19	3	16	3	6	0	3	39	0	0	0	0	-3	0	0	29	4	4	0	4	0
LA CHARTRE A.S.	0	1	49	0	0	0	0	-1	0	0	40	0	0	0	0	0	1	1	43	0	0	0	-1	-1
LAIGNE ST GERVAIS CO	14	0	40	10	10	0	-4	0	0	0	41	0	0	0	0	0	0	0	44	0	0	0	0	0
LE GRAND LUCE UNION SPORTIVE	12	0	46	1	1	0	-11	0	2	0	42	0	0	0	-2	0	2	0	45	0	0	0	-2	0
MANSIGNE BASKET CLUB	20	9	14	32	23	9	3	0	0	0	43	0	0	0	0	0	0	0	46	0	0	0	0	0
SABLE BASKET	18	10	18	27	19	8	1	-2	3	0	8	5	2	3	-1	3	4	10	22	8	2	6	-2	-4
SOM BASKET-BALL	0	11	38	12	2	10	2	-1	0	1	16	3	0	3	0	2	0	13	23	8	0	8	0	-5
CHAMPAGNE ES	9	7	28	19	12	7	3	0	0	0	31	1	1	0	1	0	2	0	47	0	0	0	-2	0
MULSANNE BASKET 2000	21	9	23	23	21	2	0	-7	0	1	12	4	4	0	4	-1	8	4	18	9	8	1	0	-3
SAVIGNE L'EVEQUE B.C.	13	0	33	14	14	0	1	0	0	0	32	1	1	0	1	0	0	0	48	0	0	0	0	0
TELOCHE BASKET CLUB	2	0	50	0	0	0	-2	0	6	0	44	0	0	0	-6	0	2	0	49	0	0	0	-2	0
ETIVAL BASKET CLUB	17	8	19	26	17	9	0	1	1	1	45	0	0	0	-1	-1	12	6	10	13	10	3	-2	-3
FRESNAY /SARTHE	18	11	15	32	19	13	1	2	7	2	22	2	0	2	-7	0	8	5	16	10	9	1	1	-4
LA CHAPELLE ST AUBIN	36	9	16	32	24	8	-12	-1	4	1	4	7	5	2	1	1	14	3	4	24	22	2	8	-1
ECOMMOY K.B.C.	13	0	29	17	17	0	4	0	0	0	46	0	0	0	0	0	0	1	30	4	1	3	1	2
MAROLLAIS S.C.	0	0	47	1	1	0	1	0	0	0	47	0	0	0	0	0	0	0	38	1	0	1	0	1
BASKET CLUB ROEZEEN	24	0	21	25	17	8	-7	8	2	1	13	4	2	2	0	1	10	3	24	8	8	0	-2	-3
BOULOIRE US	0	0	45	2	1	1	1	1	0	0	48	0	0	0	0	0	7	0	39	1	0	1	-7	1
NEUVILLE BASKET ASSOCIATION	22	10	10	34	25	9	3	-1	0	0	17	3	0	3	0	3	10	9	19	9	7	2	-3	-7
LOUE-BRULON	14	0	36	13	13	0	-1	0	1	0	49	0	0	0	-1	0	1	0	31	4	4	0	3	0
ASCE MMA	0	0	44	4	4	0	4	0	0	0	50	0	0	0	0	0	0	0	50	0	0	0	0	0
SETRAM U.S.	0	0	51	0	0	0	0	0	0	0	51	0	0	0	0	0			51	0			0	0
Total	862	315		1145	841	304	-21	-11	95	27		108	76	32	-19	5	273	129		376	283	93	10	-36

CLUB	U17 21-22 H	U17 21-22 F	U17 21-22 Rang	U17 21-22 Σ	U17 22-23 H	U17 22-23 F	U17 Dif. H	U17 Dif. F	U15 21-22 H	U15 21-22 F	U15 21-22 Rang	U15 21-22 Σ	U15 22-23 H	U15 22-23 F	U15 Dif. H	U15 Dif. F	U13 21-22 H	U13 21-22 F	U13 21-22 Rang	U13 21-22 Σ	U13 22-23 H	U13 22-23 F	U13 Dif. H	U13 Dif. F
ALLONNES J.S.	0	12	26	11	2	9	2	-3	5	1	19	22	13	9	8	8	6	0	28	16	9	7	3	7
ARNAGE U.S.	14	8	15	20	8	12	-6	4	7	6	24	17	14	3	7	-3	13	4	13	31	16	15	3	11
BEAUMONT A.S.	10	6	33	5	1	4	-9	-2	6	6	35	11	9	2	3	-4	9	6	29	16	11	5	2	-1
CHATEAU DU LOIR C.O.C.	13	1	18	18	15	3	2	2	10	9	27	15	7	8	-3	-1	13	4	18	27	17	10	4	6
COULAINES J.S.	0	26	4	33	10	23	10	-3	20	20	7	36	20	16	0	-4	17	11	12	32	19	13	2	2
CERANS YVRE BASKET	4	0	19	18	10	8	6	8	20	15	11	31	16	15	-4	0	12	11	16	30	13	17	1	6
LA FERTE BERNARD V.S.	26	9	6	31	26	5	0	-4	23	3	9	33	29	4	6	1	26	12	4	38	24	14	-2	2
LA FLECHE US	21	3	5	32	23	9	2	6	19	7	15	25	17	8	-2	1	16	4	9	33	21	12	5	8
GUECELARD B.B.C.	1	5	20	17	12	5	11	0	12	9	36	11	3	8	-9	-1	7	4	37	10	6	4	-1	0
JOUE L'ABBE MONTBIZOT	0	7	34	5	0	5	0	-2	14	3	25	16	14	2	0	-1	14	5	21	23	14	9	0	4
MAMERS S.A.	10	5	32	6	2	4	-8	-1	11	8	26	16	13	3	2	-5	12	1	22	22	16	6	4	5
LE MANS SAINT PAVIN	20	11	7	27	20	7	0	-4	14	9	3	43	26	17	12	8	25	19	10	33	18	15	-7	-4
MONTFORT SPORT BASKET	5	0	16	19	13	6	8	6	13	9	31	12	6	6	-7	-3	5	1	45	0	0	0	-5	-1
LE MANS S.L.B.	0	0	42	0	0	0	0	0	0	0	47	0	0	0	0	0	0	0	46	0	0	0	0	0
LE MANS C.S.S.G.	18	13	3	36	24	12	6	-1	14	3	8	35	24	11	10	8	23	7	2	45	25	20	2	13
LE MANS GSOS	10	11	21	16	11	5	1	-6	13	12	23	18	13	5	0	-7	10	4	35	11	11	0	1	-4
LE MANS JALT	31	0	8	27	27	0	-4	0	29	0	4	40	40	0	11	0	38	0	6	35	35	0	-3	0
LE MANS J.C.M.	22	3	9	26	24	2	2	-1	22	11	20	20	20	0	-2	-11	20	15	7	35	22	13	2	-2
LE MANS SCM	33	0	1	43	43	0	10	0	50	0	1	50	50	0	0	0	37	0	11	33	33	0	-4	0
ROUILLON E.G	0	0	43	0	0	0	0	0	0	0	43	3	0	3	0	3	3	6	27	18	6	12	3	6
ANILLE BRAYE BASKET	11	1	35	5	5	0	-6	-1	2	4	32	12	11	1	9	-3	15	1	31	15	12	3	-3	2
SAINT MARS LA BRIERE US	0	0	44	0	0	0	0	0	0	0	48	0	0	0	0	0	0	0	47	0	0	0	0	0
ST MARS D OUTILLE LES MOUETTES	13	7	22	16	11	5	-2	-2	8	2	33	12	12	0	4	-2	9	0	23	19	14	5	5	5
SILLE LE PHILIPPE B.C	4	1	41	2	2	0	-2	-1	5	0	44	3	3	0	-2	0	6	0	41	5	5	0	-1	0
LE MANS A.S.MADELEINE	2	6	23	15	10	5	8	-1	16	9	16	23	18	5	2	-4	18	3	20	24	16	8	-2	5
CONLIE B.C.	9	5	11	25	18	7	9	2	23	13	5	39	32	7	9	-6	19	3	14	31	23	8	4	5
CD72 – HORS ASSOCIATION – SARTHE	0	0	45	0	0	0	0	0	0	0	49	0	0	0	0	0	0	0	48	0	0	0	0	0
BASKET BALL CLUB CHANGÉEN	14	10	14	21	10	11	-4	1	10	19	10	32	19	13	9	-6	18	5	5	36	20	16	2	11
RUAUDIN JEUNESSES SPORTIVE	8	0	28	9	9	0	1	0	20	1	14	28	23	5	3	4	13	11	15	31	15	16	2	5
BASKET CANTONAL MALICORNAIS	9	0	27	11	11	0	2	0	12	0	34	12	10	2	-2	2	3	4	32	15	10	5	7	1
LA CHARTRE A.S.	0	2	46	0	0	0	0	-2	0	1	41	5	5	0	5	-1	4	0	44	3	3	0	-1	0
LAIGNE ST GERVAIS CO	10	0	29	8	8	0	-2	0	1	0	39	8	8	0	7	0	7	3	33	13	8	5	1	2
LE GRAND LUCE UNION SPORTIVE	7	0	31	7	7	0	0	0	13	0	46	1	1	0	-12	0	4	0	42	5	3	2	-1	2
MANSIGNE BASKET CLUB	0	0	47	0	0	0	0	0	0	1	40	8	8	0	8	-1	4	0	38	10	8	2	4	2
SABLE BASKET	14	8	13	24	14	10	0	2	18	16	2	50	32	18	14	2	16	10	17	28	23	5	7	-5
SOM BASKET-BALL	0	5	38	3	1	2	1	-3	0	17	37	11	0	11	0	-6	0	7	24	19	0	19	0	12
CHAMPAGNE ES	13	0	25	13	13	0	0	0	10	2	21	20	11	9	1	7	8	7	25	19	14	5	6	-2
MULSANNE BASKET 2000	8	6	17	19	8	11	0	5	9	4	28	15	14	1	5	-3	7	1	34	13	13	0	6	-1
SAVIGNE L'EVEQUE B.C.	0	0	48	0	0	0	0	0	7	0	30	14	14	0	7	0	9	1	39	8	7	1	-2	0
TELOCHE BASKET CLUB	0	0	36	4	0	4	0	4	0	7	42	4	0	4	0	-3	0	2	49	0	0	0	0	-2
ETIVAL BASKET CLUB	4	4	39	3	2	1	-2	-3	13	2	17	23	12	11	-1	9	10	12	30	16	7	9	-3	-3
FRESNAY /SARTHE	9	1	24	14	8	6	-1	5	14	16	13	30	20	10	6	-6	19	17	1	48	18	30	-1	13
LA CHAPELLE ST AUBIN	24	12	2	42	25	17	1	5	35	9	6	39	30	9	-5	0	17	14	3	42	30	12	13	-2
ECOMMOY K.B.C.	0	7	37	4	0	4	0	-3	3	12	22	20	0	20	-3	8	2	11	26	19	10	9	8	-2
MAROLLAIS S.C.	0	0	12	25	19	6	19	6	11	4	38	11	6	5	-5	1	6	2	36	11	9	2	3	0
BASKET CLUB ROEZEEN	12	9	10	26	18	8	6	-1	17	0	12	31	26	5	9	5	17	11	8	34	18	16	1	5
BOULOIRE US	7	2	49	0	0	0	-7	-2	19	0	18	23	16	7	-3	7	18	8	19	27	24	3	6	-5
NEUVILLE BASKET ASSOCIATION	11	0	40	3	3	0	-8	0	2	0	29	15	15	0	13	0	11	0	43	5	5	0	-6	0
LOUE-BRULON	8	0	30	8	8	0	0	0	3	1	45	2	1	1	-2	0	1	1	40	8	5	3	4	2
ASCE MMA	0	0	50	0	0	0	0	0	0	0	50	0	0	0	0	0	0	0	50	0	0	0	0	0
SETRAM U.S.	0	0	51	0	0	0	0	0	0	0	51	0	0	0	0	0	0	0	51	0	0	0	0	0
Total	435	206		697	481	216	46	10	573	271		945	681	264	108	-7	567	248		992	636	356	69	108

CLUB	U11 21-22 H	U11 21-22 F	U11 21-22 Rang	U11 21-22 Σ	U11 22-23 H	U11 22-23 F	U11 Dif. H	U11 Dif. F	U9 21-22 H	U9 21-22 F	U9 21-22 Rang	U9 21-22 Σ	U9 22-23 H	U9 22-23 F	U9 Dif. H	U9 Dif. F	U7 21-22 H	U7 21-22 F	U7 21-22 Rang	U7 21-22 Σ	U7 22-23 H	U7 22-23 F	U7 Dif. H	U7 Dif. F
ALLONNES J.S.	5	4	18	24	15	9	10	5	7	4	22	16	8	8	1	4	0	0	27	8	5	3	5	3
ARNAGE U.S.	21	16	25	22	17	5	-4	-11	8	3	26	14	9	5	1	2	9	9	21	13	7	6	-2	-3
BEAUMONT A.S.	11	6	30	17	11	6	0	0	7	3	33	10	6	4	-1	1	4	0	34	6	6	0	2	0
CHATEAU DU LOIR C.O.C.	14	7	19	24	18	6	4	-1	10	4	34	10	9	1	-1	-3	10	7	25	10	8	2	-2	-5
COULAINES J.S.	11	11	23	23	14	9	3	-2	10	3	14	20	11	9	1	6	1	0	37	3	2	1	1	1
CERANS YVRE BASKET	8	12	27	21	12	9	4	-3	13	5	24	15	11	4	-2	-1	11	4	12	21	14	7	3	3
LA FERTE BERNARD V.S.	18	10	8	36	31	5	13	-5	23	4	7	26	17	9	-6	5	3	8	13	21	15	6	12	-2
LA FLECHE US	18	11	9	35	20	15	2	4	11	14	11	23	12	11	1	-3	38	10	3	36	31	5	-7	-5
GUECELARD B.B.C.	15	5	20	24	19	5	4	0	24	8	3	33	22	11	-2	3	16	9	6	28	23	5	7	-4
JOUE L'ABBE MONTBIZOT	17	11	12	33	26	7	9	-4	19	6	8	26	19	7	0	1	30	9	4	34	27	7	-3	-2
MAMERS S.A.	17	8	14	28	17	11	0	3	8	6	17	19	9	10	1	4	6	1	33	7	7	0	1	-1
LE MANS SAINT PAVIN	10	8	10	34	17	17	7	9	13	8	18	19	15	4	2	-4	22	5	8	24	16	8	-6	3
MONTFORT SPORT BASKET	7	3	33	16	9	7	2	4	7	5	35	10	8	2	1	-3	2	3	39	2	1	1	-1	-2
LE MANS S.L.B.	0	0	45	0	0	0	0	0	0	0	45	0	0	0	0	0	0	0	43	0	0	0	0	0
LE MANS C.S.S.G.	21	16	1	50	36	14	15	-2	24	9	2	36	26	10	2	1	13	8	16	18	12	6	-1	-2
LE MANS GSOS	8	2	31	17	12	5	4	3	8	4	21	17	11	6	3	2	6	1	28	8	5	3	-1	2
LE MANS JALT	41	5	3	43	38	5	-3	0	20	3	15	20	15	5	-5	2	17	3	14	19	17	2	0	-1
LE MANS J.C.M.	16	13	16	27	17	10	1	-3	6	8	36	10	6	4	0	-4	5	3	29	8	4	4	-1	1
LE MANS SCM	20	2	21	24	22	2	2	0	18	4	27	13	12	1	-6	-3	9	5	35	6	5	1	-4	-4
ROUILLON E.G	9	17	17	25	14	11	5	-6	18	10	12	22	13	9	-5	-1	12	4	17	17	14	3	2	-1
ANILLE BRAYE BASKET	14	1	15	28	14	14	0	13	9	13	25	15	13	2	4	-11	15	6	15	19	11	8	-4	2
SAINT MARS LA BRIERE US	0	0	46	0	0	0	0	0	0	0	46	0	0	0	0	0	0	0	44	0	0	0	0	0
ST MARS D OUTILLE LES MOUETTES	10	7	29	18	12	6	2	-1	12	3	16	20	17	3	5	0	11	4	9	23	14	9	3	5
SILLE LE PHILIPPE B.C	12	1	32	17	15	2	3	1	6	2	41	8	7	1	1	-1	4	0	30	8	6	2	2	2
LE MANS A.S.MADELEINE	10	10	24	23	13	10	3	0	15	11	10	24	16	8	1	-3	14	6	10	23	17	6	3	0
CONLIE B.C.	20	12	13	29	20	9	0	-3	23	9	13	22	15	7	-8	-2	9	1	18	17	12	5	3	4
CD72 – HORS ASSOCIATION – SARTHE	0	0	47	0	0	0	0	0	0	0	47	0	0	0	0	0	0	0	45	0	0	0	0	0
BASKET BALL CLUB CHANGÉEN	18	7	22	24	11	13	-7	6	7	7	23	16	11	5	4	-2	3	2	31	8	5	3	2	1
RUAUDIN JEUNESSES SPORTIVE	22	12	5	37	29	8	7	-4	12	5	6	27	18	9	6	4	21	20	7	25	20	5	-1	-15
BASKET CANTONAL MALICORNAIS	8	4	44	1	1	0	-7	-4	2	1	37	10	5	5	3	4	8	3	24	11	10	1	2	-2
LA CHARTRE A.S.	1	6	48	0	0	0	-1	-6	8	2	48	0	0	0	-8	-2	6	4	46	0	0	0	-6	-4
LAIGNE ST GERVAIS CO	7	3	39	8	4	4	-3	1	5	2	28	13	6	7	1	5	0	0	47	0	0	0	0	0
LE GRAND LUCE UNION SPORTIVE	7	3	35	14	14	0	7	-3	6	2	39	9	8	1	2	-1	1	0	48	0	0	0	-1	0
MANSIGNE BASKET CLUB	6	7	40	8	3	5	-3	-2	5	3	43	4	3	1	-2	-2	1	1	38	3	2	1	1	0
SABLE BASKET	26	11	2	44	32	12	6	1	16	6	19	19	15	4	-1	-2	9	5	20	15	15	0	6	-5
SOM BASKET-BALL	0	16	43	3	0	3	0	-13	0	2	44	4	0	4	0	2	0	0	40	1	0	1	0	1
CHAMPAGNE ES	17	4	28	19	12	7	-5	3	9	10	29	13	11	2	2	-8	15	6	23	12	6	6	-9	0
MULSANNE BASKET 2000	8	1	41	6	3	3	-5	2	7	3	32	11	9	2	2	-1	6	1	26	10	9	1	3	0
SAVIGNE L'EVEQUE B.C.	5	2	37	10	5	5	0	3	7	0	31	12	11	1	4	1	5	0	32	8	7	1	2	1
TELOCHE BASKET CLUB	0	0	49	0	0	0	0	0	0	0	49	0	0	0	0	0	0	0	49	0	0	0	0	0
ETIVAL BASKET CLUB	12	4	26	22	19	3	7	-1	17	5	9	26	17	9	0	4	15	2	11	22	17	5	2	3
FRESNAY /SARTHE	20	18	11	34	23	11	3	-7	15	8	4	28	15	13	0	5	28	11	2	43	34	9	6	-2
LA CHAPELLE ST AUBIN	37	14	4	43	30	13	-7	-1	33	12	1	45	33	12	0	0	19	17	5	34	25	9	6	-8
ECOMMOY K.B.C.	22	10	6	37	28	9	6	-1	20	9	38	10	6	4	-14	-5	1	2	41	1	1	0	0	-2
MAROLLAIS S.C.	4	1	36	13	8	5	4	4	2	2	40	9	5	4	3	2	0	0	42	1	1	0	1	0
BASKET CLUB ROEZEEN	14	20	7	37	16	21	2	1	18	10	5	28	18	10	0	0	23	14	1	50	28	22	5	8
BOULOIRE US	13	7	38	9	7	2	-6	-5	6	3	30	13	8	5	2	2	9	4	22	13	11	2	2	-2
NEUVILLE BASKET ASSOCIATION	14	0	34	16	14	2	0	2	7	6	20	18	12	6	5	0	13	4	19	17	15	2	2	-2
LOUE-BRULON	4	2	42	5	5	0	1	-2	4	3	42	5	4	1	0	-2	2	1	36	5	4	1	2	0
ASCE MMA	0	0	50	0	0	0	0	0	0	0	50	0	0	0	0	0	0	0	50	0	0	0	0	0
SETRAM U.S.	0	0	51	0	0	0	0	0	0	0	51	0	0	0	0	0	0	0	51	0	0	0	0	0
Total	618	350		1028	703	325	85	-25	525	250		768	522	246	-3	-4	452	203		658	489	169	37	-34

CLUB	DETENTES 21-22 H	DETENTES 21-22 F	DETENTES 21-22 Rang	DETENTES 21-22 Σ	DETENTES 22-23 H	DETENTES 22-23 F	DETENTES Dif. H	DETENTES Dif. F	NON JOUEURS 21-22 H	NON JOUEURS 21-22 F	NON JOUEURS 21-22 Rang	NON JOUEURS 21-22 Σ	NON JOUEURS 22-23 H	NON JOUEURS 22-23 F	NON JOUEURS Dif. H	NON JOUEURS Dif. F	TOTAL 21-22 H	TOTAL 21-22 F	TOTAL 22-23 H	TOTAL 22-23 F	TOTAL Dif. H	TOTAL Dif. F			Dif.	% Différence	% Masculin	% Féminin	
ALLONNES J.S.	1	1	30	0	0	0	-1	-1	2	7	28	8	2	6	0	-1	37	29	62	52	25	23	66	114	48	72,73%	54,39%	45,61%	ALLONNES J.S.
ARNAGE U.S.	0	0	31	0	0	0	0	0	3	5	26	9	3	6	0	1	119	54	121	54	2	0	173	175	2	1,16%	69,14%	30,86%	ARNAGE U.S.
BEAUMONT A.S.	0	0	20	2	2	0	2	0	4	7	16	11	6	5	2	-2	61	34	69	36	8	2	95	105	10	10,53%	65,71%	34,29%	BEAUMONT A.S.
CHATEAU DU LOIR C.O.C.	1	2	24	1	0	1	-1	-1	1	2	29	8	1	7	0	5	87	38	94	38	7	0	125	132	7	5,60%	71,21%	28,79%	CHATEAU DU LOIR C.O.C.
COULAINES J.S.	0	0	25	1	1	0	1	0	15	12	3	29	20	9	5	-3	98	113	123	100	25	-13	211	223	12	5,69%	55,16%	44,84%	COULAINES J.S.
CERANS YVRE BASKET	2	14	4	20	7	13	5	-1	1	2	40	4	1	3	0	1	91	59	99	73	8	14	150	172	22	14,67%	57,56%	42,44%	CERANS YVRE BASKET
LA FERTE BERNARD V.S.	5	22	3	23	4	19	-1	-3	8	1	9	14	10	4	2	3	167	72	204	71	37	-1	239	275	36	15,06%	74,18%	25,82%	LA FERTE BERNARD V.S.
LA FLECHE US	1	6	18	4	1	3	0	-3	7	3	12	13	8	5	1	2	169	60	166	76	-3	16	229	242	13	5,68%	68,60%	31,40%	LA FLECHE US
GUECELARD B.B.C.	1	4	13	8	3	5	2	1	6	7	17	11	6	5	0	-2	102	63	118	62	16	-1	165	180	15	9,09%	65,56%	34,44%	GUECELARD B.B.C.
JOUE L'ABBE MONTBIZOT	0	10	9	13	3	10	3	0	2	8	27	9	6	3	4	-5	146	69	156	59	10	-10	215	215	0	0,00%	72,56%	27,44%	JOUE L'ABBE MONTBIZOT
MAMERS S.A.	0	0	32	0	0	0	0	0	3	4	42	3	0	3	-3	-1	94	47	92	48	-2	1	141	140	-1	-0,71%	65,71%	34,29%	MAMERS S.A.
LE MANS SAINT PAVIN	3	9	12	9	4	5	1	-4	10	4	18	11	10	1	0	-3	193	105	191	104	-2	-1	298	295	-3	-1,01%	64,75%	35,25%	LE MANS SAINT PAVIN
MONTFORT SPORT BASKET	0	1	26	1	1	0	1	-1	3	3	36	6	3	3	0	0	64	41	60	38	-4	-3	105	98	-7	-6,67%	61,22%	38,78%	MONTFORT SPORT BASKET
LE MANS S.L.B.	0	0	33	0	0	0	0	0	0	0	47	1	0	1	0	1	14	1	14	1	0	0	15	15	0	0,00%	93,33%	6,67%	LE MANS S.L.B.
LE MANS C.S.S.G.	2	8	15	6	1	5	-1	-3	10	4	13	13	10	3	0	-1	222	90	253	112	31	22	312	365	53	16,99%	69,32%	30,68%	LE MANS C.S.S.G.
LE MANS GSOS	5	15	2	25	4	21	-1	6	5	7	30	8	3	5	-2	-2	126	58	135	45	9	-13	184	180	-4	-2,17%	75,00%	25,00%	LE MANS GSOS
LE MANS JALT	0	1	21	2	0	2	0	1	16	4	4	22	17	5	1	1	261	15	257	18	-4	3	276	275	-1	-0,36%	93,45%	6,55%	LE MANS JALT
LE MANS J.C.M.	2	7	16	6	0	6	-2	-1	2	3	34	7	3	4	1	1	127	65	136	41	9	-24	192	177	-15	-7,81%	76,84%	23,16%	LE MANS J.C.M.
LE MANS SCM	0	0	34	0	0	0	0	0	33	14	1	59	39	20	6	6	246	26	245	25	-1	-1	272	270	-2	-0,74%	90,74%	9,26%	LE MANS SCM
ROUILLON E.G	2	10	7	14	2	12	0	2	9	3	19	11	6	5	-3	2	73	44	75	54	2	10	117	129	12	10,26%	58,14%	41,86%	ROUILLON E.G
ANILLE BRAYE BASKET	1	7	27	1	0	1	-1	-6	2	7	14	13	5	8	3	1	90	43	87	41	-3	-2	133	128	-5	-3,76%	67,97%	32,03%	ANILLE BRAYE BASKET
SAINT MARS LA BRIERE US	0	0	35	0	0	0	0	0	1	0	48	0	0	0	-1	0	11	0	10	0	-1	0	11	10	-1	-9,09%	100,00%	0,00%	SAINT MARS LA BRIERE US
ST MARS D OUTILLE LES MOUETTES	1	4	36	0	0	0	-1	-4	1	3	45	2	2	0	1	-3	113	43	131	45	18	2	156	176	20	12,82%	74,43%	25,57%	ST MARS D OUTILLE LES MOUETTES
SILLE LE PHILIPPE B.C	1	7	11	10	2	8	1	1	4	7	37	6	6	0	2	-7	48	22	52	16	4	-6	70	68	-2	-2,86%	76,47%	23,53%	SILLE LE PHILIPPE B.C
LE MANS A.S.MADELEINE	0	0	28	1	0	1	0	1	14	9	2	35	20	15	6	6	123	66	130	75	7	9	189	205	16	8,47%	63,41%	36,59%	LE MANS A.S.MADELEINE
CONLIE B.C.	2	9	5	18	3	15	1	6	5	6	10	14	7	7	2	1	154	69	175	65	21	-4	223	240	17	7,62%	72,92%	27,08%	CONLIE B.C.
CD72 – HORS ASSOCIATION – SARTHE	0	0	37	0	0	0	0	0	12	2	15	12	9	3	-3	1	12	2	9	3	-3	1	14	12	-2	-14,29%	75,00%	25,00%	CD72 – HORS ASSOCIATION – SARTHE
BASKET BALL CLUB CHANGÉEN	3	19	6	17	0	17	-3	-2	10	12	5	20	9	11	-1	-1	160	67	155	86	-5	19	227	241	14	6,17%	64,32%	35,68%	BASKET BALL CLUB CHANGÉEN
RUAUDIN JEUNESSES SPORTIVE	0	2	17	6	0	6	0	4	11	4	8	15	11	4	0	0	136	81	152	59	16	-22	217	211	-6	-2,76%	72,04%	27,96%	RUAUDIN JEUNESSES SPORTIVE
BASKET CANTONAL MALICORNAIS	0	0	38	0	0	0	0	0	1	0	49	0	0	0	-1	0	43	25	54	29	11	4	68	83	15	22,06%	65,06%	34,94%	BASKET CANTONAL MALICORNAIS
LA CHARTRE A.S.	1	4	29	1	0	1	-1	-3	0	1	46	2	1	1	1	0	24	19	10	1	-14	-18	43	11	-32	-74,42%	90,91%	9,09%	LA CHARTRE A.S.
LAIGNE ST GERVAIS CO	0	0	39	0	0	0	0	0	4	1	31	8	8	0	4	-1	48	9	52	16	4	7	57	68	11	19,30%	76,47%	23,53%	LAIGNE ST GERVAIS CO
LE GRAND LUCE UNION SPORTIVE	4	4	22	2	2	0	-2	-4	2	0	39	5	5	0	3	0	60	9	39	5	-21	-4	69	44	-25	-36,23%	88,64%	11,36%	LE GRAND LUCE UNION SPORTIVE
MANSIGNE BASKET CLUB	0	0	40	0	0	0	0	0	4	3	32	8	4	4	0	1	40	24	51	22	11	-2	64	73	9	14,06%	69,86%	30,14%	MANSIGNE BASKET CLUB
SABLE BASKET	6	10	10	11	4	7	-2	-3	3	6	20	11	5	6	2	0	137	88	166	76	29	-12	225	242	17	7,56%	68,60%	31,40%	SABLE BASKET
SOM BASKET-BALL	0	0	41	0	0	0	0	0	8	7	11	14	6	8	-2	1	8	79	9	69	1	-10	87	78	-9	-10,34%	11,54%	88,46%	SOM BASKET-BALL
CHAMPAGNE ES	0	0	42	0	0	0	0	0	2	4	38	6	2	4	0	0	85	40	82	40	-3	0	125	122	-3	-2,40%	67,21%	32,79%	CHAMPAGNE ES
MULSANNE BASKET 2000	0	0	43	0	0	0	0	0	4	3	21	11	5	6	1	3	78	33	94	27	16	-6	111	121	10	9,01%	77,69%	22,31%	MULSANNE BASKET 2000
SAVIGNE L'EVEQUE B.C.	0	0	23	2	2	0	2	0	2	4	43	3	2	1	0	-3	48	7	61	11	13	4	55	72	17	30,91%	84,72%	15,28%	SAVIGNE L'EVEQUE B.C.
TELOCHE BASKET CLUB	0	0	44	0	0	0	0	0	3	2	41	4	2	2	-1	0	13	11	2	10	-11	-1	24	12	-12	-50,00%	16,67%	83,33%	TELOCHE BASKET CLUB
ETIVAL BASKET CLUB	0	0	45	0	0	0	0	0	2	3	22	11	4	7	2	4	103	47	105	57	2	10	150	162	12	8,00%	64,81%	35,19%	ETIVAL BASKET CLUB
FRESNAY /SARTHE	10	24	1	31	6	25	-4	1	5	7	7	17	8	9	3	2	167	106	179	110	12	4	273	289	16	5,86%	61,94%	38,06%	FRESNAY /SARTHE
LA CHAPELLE ST AUBIN	0	15	8	14	0	14	0	-1	12	2	6	18	18	0	6	-2	246	93	256	84	10	-9	339	340	1	0,29%	75,29%	24,71%	LA CHAPELLE ST AUBIN
ECOMMOY K.B.C.	0	0	46	0	0	0	0	0	5	2	33	8	4	4	-1	2	66	54	67	53	1	-1	120	120	0	0,00%	55,83%	44,17%	ECOMMOY K.B.C.
MAROLLAIS S.C.	0	0	47	0	0	0	0	0	0	1	35	7	4	3	4	2	23	10	53	26	30	16	33	79	46	139,39%	67,09%	32,91%	MAROLLAIS S.C.
BASKET CLUB ROEZEEN	1	10	14	7	0	7	-1	-3	6	5	23	11	5	6	-1	1	155	80	166	109	11	29	235	275	40	17,02%	60,36%	39,64%	BASKET CLUB ROEZEEN
BOULOIRE US	0	0	48	0	0	0	0	0	8	4	24	11	5	6	-3	2	87	28	72	27	-15	-1	115	99	-16	-13,91%	72,73%	27,27%	BOULOIRE US
NEUVILLE BASKET ASSOCIATION	0	0	49	0	0	0	0	0	4	4	25	10	6	4	2	0	95	34	102	28	7	-6	129	130	1	0,78%	78,46%	21,54%	NEUVILLE BASKET ASSOCIATION
LOUE-BRULON	0	1	50	0	0	0	0	-1	4	2	44	3	3	0	-1	-2	43	10	47	6	4	-4	53	53	0	0,00%	88,68%	11,32%	LOUE-BRULON
ASCE MMA	0	0	19	3	2	1	2	1	0	0	50	0	0	0	0	0	18	1	24	3	6	2	19	27	8	42,11%	88,89%	11,11%	ASCE MMA
SETRAM U.S.	0	0	51	0	0	0	0	0	0	0	51	0	0	0	0	0	12	0	15	0	3	0	12	15	3	25,00%	100,00%	0,00%	SETRAM U.S.
Total	55	226		259	54	205	-1	-21	279	211		542	320	222	41	11	4943	2283	5277	2306	334	23	7226	7583	357	4,94%	69,59%	30,41%	Total

CD 72

Date d'édition 01/12/2022

Crédit Mutuel
PARTENAIRE OFFICIEL

Top 10 des Clubs Sarthois

Top 10 des licenciés par clubs

Place	CLUB	MASCULIN	FEMININ	TOTAL	% Masculin	% Féminin
1	LE MANS C.S.S.G.	253	112	365	69,32%	30,68%
2	LA CHAPELLE ST AUBIN	256	84	340	75,29%	24,71%
3	LE MANS SAINT PAVIN	191	104	295	64,75%	35,25%
4	FRESNAY /SARTHE	179	110	289	61,94%	38,06%
5	LA FERTE BERNARD V.S.	204	71	275	74,18%	25,82%
6	LE MANS JALT	257	18	275	93,45%	6,55%
7	BASKET CLUB ROEZEEN	166	109	275	60,36%	39,64%
8	LE MANS SCM	245	25	270	90,74%	9,26%
9	LA FLECHE US	166	76	242	68,60%	31,40%
10	SABLE BASKET	166	76	242	68,60%	31,40%

Top 10 Clubs - Licence Senior

Place	CLUB	MASCULIN	FEMININ	TOTAL	% Masculin	% Féminin
1	LE MANS C.S.S.G.	59	26	85	69,41%	30,59%
2	LE MANS SAINT PAVIN	43	24	67	64,18%	35,82%
3	JOUE L'ABBE MONTBIZOT	40	14	54	74,07%	25,93%
4	LE MANS GSOS	39	10	49	79,59%	20,41%
5	BASKET BALL CLUB CHANGÉEN	38	10	48	79,17%	20,83%
6	ST MARS D OUTILLE LES MOUETTES	34	12	46	73,91%	26,09%
7	COULAINES J.S.	21	17	38	55,26%	44,74%
8	ARNAGE U.S.	35	1	36	97,22%	2,78%
9	GUECELARD B.B.C.	22	12	34	64,71%	35,29%
10	NEUVILLE BASKET ASSOCIATION	25	9	34	73,53%	26,47%

Top 10 Clubs - Licence U20

Place	CLUB	MASCULIN	FEMININ	TOTAL	% Masculin	% Féminin
1	LE MANS JALT	10	1	11	90,91%	9,09%
2	LE MANS C.S.S.G.	8	1	9	88,89%	11,11%
3	BASKET BALL CLUB CHANGÉEN	7	1	8	87,50%	12,50%
4	LA CHAPELLE ST AUBIN	5	2	7	71,43%	28,57%
5	LE MANS SCM	6	0	6	100,00%	0,00%
6	COULAINES J.S.	4	1	5	80,00%	20,00%
7	ST MARS D OUTILLE LES MOUETTES	5	0	5	100,00%	0,00%
8	SABLE BASKET	2	3	5	40,00%	60,00%
9	CERANS YVRE BASKET	3	1	4	75,00%	25,00%
10	LA FERTE BERNARD V.S.	1	3	4	25,00%	75,00%

Top 10 Clubs - Licence U18

Place	CLUB	MASCULIN	FEMININ	TOTAL	% Masculin	% Féminin
1	LE MANS C.S.S.G.	24	8	32	75,00%	25,00%
2	LE MANS SAINT PAVIN	21	6	27	77,78%	22,22%
3	LE MANS JALT	24	0	24	100,00%	0,00%
4	LA CHAPELLE ST AUBIN	22	2	24	91,67%	8,33%
5	LA FERTE BERNARD V.S.	14	7	21	66,67%	33,33%
6	ST MARS D OUTILLE LES MOUETTES	10	5	15	66,67%	33,33%
7	LA FLECHE US	8	6	14	57,14%	42,86%
8	LE MANS J.C.M.	14	0	14	100,00%	0,00%
9	CONLIE B.C.	9	4	13	69,23%	30,77%
10	ETIVAL BASKET CLUB	10	3	13	76,92%	23,08%

Top 10 Clubs - Licence U17

Place	CLUB	MASCULIN	FEMININ	TOTAL	% Masculin	% Féminin
1	LE MANS SCM	43	0	43	100,00%	0,00%
2	LA CHAPELLE ST AUBIN	25	17	42	59,52%	40,48%
3	LE MANS C.S.S.G.	24	12	36	66,67%	33,33%
4	COULAINES J.S.	10	23	33	30,30%	69,70%
5	LA FLECHE US	23	9	32	71,88%	28,13%
6	LA FERTE BERNARD V.S.	26	5	31	83,87%	16,13%
7	LE MANS SAINT PAVIN	20	7	27	74,07%	25,93%
8	LE MANS JALT	27	0	27	100,00%	0,00%
9	LE MANS J.C.M.	24	2	26	92,31%	7,69%
10	BASKET CLUB ROEZEEN	18	8	26	69,23%	30,77%

Top 10 Clubs - Licence U15

Place	CLUB	MASCULIN	FEMININ	TOTAL	% Masculin	% Féminin
1	LE MANS SCM	50	0	50	100,00%	0,00%
2	SABLE BASKET	32	18	50	64,00%	36,00%
3	LE MANS SAINT PAVIN	26	17	43	60,47%	39,53%
4	LE MANS JALT	40	0	40	100,00%	0,00%
5	CONLIE B.C.	32	7	39	82,05%	17,95%
6	LA CHAPELLE ST AUBIN	30	9	39	76,92%	23,08%
7	COULAINES J.S.	20	16	36	55,56%	44,44%
8	LE MANS C.S.S.G.	24	11	35	68,57%	31,43%
9	LA FERTE BERNARD V.S.	29	4	33	87,88%	12,12%
10	BASKET BALL CLUB CHANGÉEN	19	13	32	59,38%	40,63%

Top 10 Clubs - Licence U13

Place	CLUB	MASCULIN	FEMININ	TOTAL	% Masculin	% Féminin
1	FRESNAY /SARTHE	18	30	48	37,50%	62,50%
2	LE MANS C.S.S.G.	25	20	45	55,56%	44,44%
3	LA CHAPELLE ST AUBIN	30	12	42	71,43%	28,57%
4	LA FERTE BERNARD V.S.	24	14	38	63,16%	36,84%
5	BASKET BALL CLUB CHANGÉEN	20	16	36	55,56%	44,44%
6	LE MANS JALT	35	0	35	100,00%	0,00%
7	LE MANS J.C.M.	22	13	35	62,86%	37,14%
8	BASKET CLUB ROEZEEN	18	16	34	52,94%	47,06%
9	LA FLECHE US	21	12	33	63,64%	36,36%
10	LE MANS SAINT PAVIN	18	15	33	54,55%	45,45%

Top 10 Clubs - Licence U11

Place	CLUB	MASCULIN	FEMININ	TOTAL	% Masculin	% Féminin
1	LE MANS C.S.S.G.	36	14	50	72,00%	28,00%
2	SABLE BASKET	32	12	44	72,73%	27,27%
3	LE MANS JALT	38	5	43	88,37%	11,63%
4	LA CHAPELLE ST AUBIN	30	13	43	69,77%	30,23%
5	RUAUDIN JEUNESSES SPORTIVE	29	8	37	78,38%	21,62%
6	ECOMMOY K.B.C.	28	9	37	75,68%	24,32%
7	BASKET CLUB ROEZEEN	16	21	37	43,24%	56,76%
8	LA FERTE BERNARD V.S.	31	5	36	86,11%	13,89%
9	LA FLECHE US	20	15	35	57,14%	42,86%
10	LE MANS SAINT PAVIN	17	17	34	50,00%	50,00%

Top 10 Clubs - Licence U9

Place	CLUB	MASCULIN	FEMININ	TOTAL	% Masculin	% Féminin
1	LA CHAPELLE ST AUBIN	33	12	45	73,33%	26,67%
2	LE MANS C.S.S.G.	26	10	36	72,22%	27,78%
3	GUECELARD B.B.C.	22	11	33	66,67%	33,33%
4	FRESNAY /SARTHE	15	13	28	53,57%	46,43%
5	BASKET CLUB ROEZEEN	18	10	28	64,29%	35,71%
6	RUAUDIN JEUNESSES SPORTIVE	18	9	27	66,67%	33,33%
7	LA FERTE BERNARD V.S.	17	9	26	65,38%	34,62%
8	JOUE L'ABBE MONTBIZOT	19	7	26	73,08%	26,92%
9	ETIVAL BASKET CLUB	17	9	26	65,38%	34,62%
10	LE MANS A.S.MADELEINE	16	8	24	66,67%	33,33%

Top 10 Clubs - Licence U7

Place	CLUB	MASCULIN	FEMININ	TOTAL	% Masculin	% Féminin
1	BASKET CLUB ROEZEEN	28	22	50	56,00%	44,00%
2	FRESNAY /SARTHE	34	9	43	79,07%	20,93%
3	LA FLECHE US	31	5	36	86,11%	13,89%
4	JOUE L'ABBE MONTBIZOT	27	7	34	79,41%	20,59%
5	LA CHAPELLE ST AUBIN	25	9	34	73,53%	26,47%
6	GUECELARD B.B.C.	23	5	28	82,14%	17,86%
7	RUAUDIN JEUNESSES SPORTIVE	20	5	25	80,00%	20,00%
8	LE MANS SAINT PAVIN	16	8	24	66,67%	33,33%
9	ST MARS D OUTILLE LES MOUETTES	14	9	23	60,87%	39,13%
10	LE MANS A.S.MADELEINE	17	6	23	73,91%	26,09%

Top 10 Clubs - Licence Détente

Place	CLUB	MASCULIN	FEMININ	TOTAL	% Masculin	% Féminin
1	FRESNAY /SARTHE	6	25	31	19,35%	80,65%
2	LE MANS GSOS	4	21	25	16,00%	84,00%
3	LA FERTE BERNARD V.S.	4	19	23	17,39%	82,61%
4	CERANS YVRE BASKET	7	13	20	35,00%	65,00%
5	CONLIE B.C.	3	15	18	16,67%	83,33%
6	BASKET BALL CLUB CHANGÉEN	0	17	17	0,00%	100,00%
7	ROUILLON E.G	2	12	14	14,29%	85,71%
8	LA CHAPELLE ST AUBIN	0	14	14	0,00%	100,00%
9	JOUE L'ABBE MONTBIZOT	3	10	13	23,08%	4333,33%
10	SABLE BASKET	4	7	11	36,36%	63,64%

Top 10 Clubs - Licence Non Joueur

Place	CLUB	MASCULIN	FEMININ	TOTAL	% Masculin	% Féminin
1	LE MANS SCM	39	20	59	66,10%	33,90%
2	LE MANS A.S.MADELEINE	20	15	35	57,14%	42,86%
3	COULAINES J.S.	20	9	29	68,97%	31,03%
4	LE MANS JALT	17	5	22	77,27%	22,73%
5	BASKET BALL CLUB CHANGÉEN	9	11	20	45,00%	55,00%
6	LA CHAPELLE ST AUBIN	18	0	18	100,00%	0,00%
7	FRESNAY /SARTHE	8	9	17	47,06%	52,94%
8	RUAUDIN JEUNESSES SPORTIVE	11	4	15	73,33%	26,67%
9	LA FERTE BERNARD V.S.	10	4	14	71,43%	28,57%
10	CONLIE B.C.	7	7	14	50,00%	50,00%

Christophe JUTAN

CD 72

Date d'édition 01/12/2022

Crédit Mutuel
PARTENAIRE OFFICIEL

Top 20 des Clubs Sarthois

Top 20 des licenciés par clubs

Place	CLUB	MASCULIN	FEMININ	TOTAL	% Masculin	% Féminin
1	LE MANS C.S.S.G.	253	112	365	69,32%	30,68%
2	LA CHAPELLE ST AUBIN	256	84	340	75,29%	24,71%
3	LE MANS SAINT PAVIN	191	104	295	64,75%	35,25%
4	FRESNAY /SARTHE	179	110	289	61,94%	38,06%
5	LA FERTE BERNARD V.S.	204	71	275	74,18%	25,82%
6	LE MANS JALT	257	18	275	93,45%	6,55%
7	BASKET CLUB ROEZEEN	166	109	275	60,36%	39,64%
8	LE MANS SCM	245	25	270	90,74%	9,26%
9	LA FLECHE US	166	76	242	68,60%	31,40%
10	SABLE BASKET	166	76	242	68,60%	31,40%
11	BASKET BALL CLUB CHANGÉEN	155	86	241	64,32%	35,68%
12	CONLIE B.C.	175	65	240	72,92%	27,08%
13	COULAINES J.S.	123	100	223	55,16%	44,84%
14	JOUE L'ABBE MONTBIZOT	156	59	215	72,56%	27,44%
15	RUAUDIN JEUNESSES SPORTIVE	152	59	211	72,04%	27,96%
16	LE MANS A.S.MADELEINE	130	75	205	63,41%	36,59%
17	GUECELARD B.B.C.	118	62	180	65,56%	34,44%
18	LE MANS GSOS	135	45	180	75,00%	25,00%
19	LE MANS J.C.M.	136	41	177	76,84%	23,16%
20	ST MARS D OUTILLE LES MOUETTES	131	45	176	74,43%	25,57%

Top 20 Clubs - Licence Senior

Place	CLUB	MASCULIN	FEMININ	TOTAL	% Masculin	% Féminin
1	LE MANS C.S.S.G.	59	26	85	69,41%	30,59%
2	LE MANS SAINT PAVIN	43	24	67	64,18%	35,82%
3	JOUE L'ABBE MONTBIZOT	40	14	54	74,07%	25,93%
4	LE MANS GSOS	39	10	49	79,59%	20,41%
5	BASKET BALL CLUB CHANGÉEN	38	10	48	79,17%	20,83%
6	ST MARS D OUTILLE LES MOUETTES	34	12	46	73,91%	26,09%
7	COULAINES J.S.	21	17	38	55,26%	44,74%
8	ARNAGE U.S.	35	1	36	97,22%	2,78%
9	GUECELARD B.B.C.	22	12	34	64,71%	35,29%
10	NEUVILLE BASKET ASSOCIATION	25	9	34	73,53%	26,47%
11	MAMERS S.A.	22	11	33	66,67%	33,33%
12	LE MANS JALT	32	0	32	100,00%	0,00%
13	CONLIE B.C.	24	8	32	75,00%	25,00%
14	MANSIGNE BASKET CLUB	23	9	32	71,88%	28,13%
15	FRESNAY /SARTHE	19	13	32	59,38%	40,63%
16	LA CHAPELLE ST AUBIN	24	8	32	75,00%	25,00%
17	LA FERTE BERNARD V.S.	18	10	28	64,29%	35,71%
18	SABLE BASKET	19	8	27	70,37%	29,63%
19	ETIVAL BASKET CLUB	17	9	26	65,38%	34,62%
20	LE MANS SCM	24	1	25	96,00%	4,00%

Top 20 Clubs - Licence U20

Place	CLUB	MASCULIN	FEMININ	TOTAL	% Masculin	% Féminin
1	LE MANS JALT	10	1	11	90,91%	9,09%
2	LE MANS C.S.S.G.	8	1	9	88,89%	11,11%
3	BASKET BALL CLUB CHANGÉEN	7	1	8	87,50%	12,50%
4	LA CHAPELLE ST AUBIN	5	2	7	71,43%	28,57%
5	LE MANS SCM	6	0	6	100,00%	0,00%
6	COULAINES J.S.	4	1	5	80,00%	20,00%
7	ST MARS D OUTILLE LES MOUETTES	5	0	5	100,00%	0,00%
8	SABLE BASKET	2	3	5	40,00%	60,00%
9	CERANS YVRE BASKET	3	1	4	75,00%	25,00%
10	LA FERTE BERNARD V.S.	1	3	4	25,00%	75,00%
11	LE MANS J.C.M.	3	1	4	75,00%	25,00%
12	MULSANNE BASKET 2000	4	0	4	100,00%	0,00%
13	BASKET CLUB ROEZEEN	2	2	4	50,00%	50,00%
14	LA FLECHE US	3	0	3	100,00%	0,00%
15	LE MANS GSOS	3	0	3	100,00%	0,00%
16	SOM BASKET-BALL	0	3	3	0,00%	100,00%
17	NEUVILLE BASKET ASSOCIATION	0	3	3	0,00%	100,00%
18	GUECELARD B.B.C.	0	2	2	0,00%	100,00%
19	MAMERS S.A.	2	0	2	100,00%	0,00%
20	SILLE LE PHILIPPE B.C	0	2	2	0,00%	100,00%

Top 20 Clubs - Licence U18

Place	CLUB	MASCULIN	FEMININ	TOTAL	% Masculin	% Féminin
1	LE MANS C.S.S.G.	24	8	32	75,00%	25,00%
2	LE MANS SAINT PAVIN	21	6	27	77,78%	22,22%
3	LE MANS JALT	24	0	24	100,00%	0,00%
4	LA CHAPELLE ST AUBIN	22	2	24	91,67%	8,33%
5	LA FERTE BERNARD V.S.	14	7	21	66,67%	33,33%
6	ST MARS D OUTILLE LES MOUETTES	10	5	15	66,67%	33,33%
7	LA FLECHE US	8	6	14	57,14%	42,86%
8	LE MANS J.C.M.	14	0	14	100,00%	0,00%
9	CONLIE B.C.	9	4	13	69,23%	30,77%
10	ETIVAL BASKET CLUB	10	3	13	76,92%	23,08%
11	ARNAGE U.S.	11	1	12	91,67%	8,33%
12	BEAUMONT A.S.	7	5	12	58,33%	41,67%
13	MONTFORT SPORT BASKET	9	2	11	81,82%	18,18%
14	LE MANS SCM	11	0	11	100,00%	0,00%
15	BASKET BALL CLUB CHANGÉEN	8	3	11	72,73%	27,27%
16	FRESNAY /SARTHE	9	1	10	90,00%	10,00%
17	RUAUDIN JEUNESSES SPORTIVE	8	1	9	88,89%	11,11%
18	MULSANNE BASKET 2000	8	1	9	88,89%	11,11%
19	NEUVILLE BASKET ASSOCIATION	7	2	9	77,78%	22,22%
20	LE MANS GSOS	6	2	8	75,00%	25,00%

Top 20 Clubs - Licence U17

Place	CLUB	MASCULIN	FEMININ	TOTAL	% Masculin	% Féminin
1	LE MANS SCM	43	0	43	100,00%	0,00%
2	LA CHAPELLE ST AUBIN	25	17	42	59,52%	40,48%
3	LE MANS C.S.S.G.	24	12	36	66,67%	33,33%
4	COULAINES J.S.	10	23	33	30,30%	69,70%
5	LA FLECHE US	23	9	32	71,88%	28,13%
6	LA FERTE BERNARD V.S.	26	5	31	83,87%	16,13%
7	LE MANS SAINT PAVIN	20	7	27	74,07%	25,93%
8	LE MANS JALT	27	0	27	100,00%	0,00%
9	LE MANS J.C.M.	24	2	26	92,31%	7,69%
10	BASKET CLUB ROEZEEN	18	8	26	69,23%	30,77%
11	CONLIE B.C.	18	7	25	72,00%	28,00%
12	MAROLLAIS S.C.	19	6	25	76,00%	24,00%
13	SABLE BASKET	14	10	24	58,33%	41,67%
14	BASKET BALL CLUB CHANGÉEN	10	11	21	47,62%	52,38%
15	ARNAGE U.S.	8	12	20	40,00%	60,00%
16	MONTFORT SPORT BASKET	13	6	19	68,42%	31,58%
17	MULSANNE BASKET 2000	8	11	19	42,11%	57,89%
18	CHATEAU DU LOIR C.O.C.	15	3	18	83,33%	16,67%
19	CERANS YVRE BASKET	10	8	18	55,56%	44,44%
20	GUECELARD B.B.C.	12	5	17	70,59%	29,41%

Top 20 Clubs - Licence U15

Place	CLUB	MASCULIN	FEMININ	TOTAL	% Masculin	% Féminin
1	LE MANS SCM	50	0	50	100,00%	0,00%
2	SABLE BASKET	32	18	50	64,00%	36,00%
3	LE MANS SAINT PAVIN	26	17	43	60,47%	39,53%
4	LE MANS JALT	40	0	40	100,00%	0,00%
5	CONLIE B.C.	32	7	39	82,05%	17,95%
6	LA CHAPELLE ST AUBIN	30	9	39	76,92%	23,08%
7	COULAINES J.S.	20	16	36	55,56%	44,44%
8	LE MANS C.S.S.G.	24	11	35	68,57%	31,43%
9	LA FERTE BERNARD V.S.	29	4	33	87,88%	12,12%
10	BASKET BALL CLUB CHANGÉEN	19	13	32	59,38%	40,63%
11	CERANS YVRE BASKET	16	15	31	51,61%	48,39%
12	BASKET CLUB ROEZEEN	26	5	31	83,87%	16,13%
13	FRESNAY /SARTHE	20	10	30	66,67%	33,33%
14	RUAUDIN JEUNESSES SPORTIVE	23	5	28	82,14%	17,86%
15	LA FLECHE US	17	8	25	68,00%	32,00%
16	LE MANS A.S.MADELEINE	18	5	23	78,26%	21,74%
17	ETIVAL BASKET CLUB	12	11	23	52,17%	47,83%
18	BOULOIRE US	16	7	23	69,57%	30,43%
19	ALLONNES J.S.	13	9	22	59,09%	40,91%
20	LE MANS J.C.M.	20	0	20	100,00%	0,00%

Top 20 Clubs - Licence U13

Top 20 Clubs - Licence U11

CD 72

Date d'édition 01/12/2022

Crédit Mutuel PARTENAIRE OFFICIEL

Place	CLUB	MASCULIN	FEMININ	TOTAL	% Masculin	% Féminin
1	FRESNAY /SARTHE	18	30	48	37,50%	62,50%
2	LE MANS C.S.S.G.	25	20	45	55,56%	44,44%
3	LA CHAPELLE ST AUBIN	30	12	42	71,43%	28,57%
4	LA FERTE BERNARD V.S.	24	14	38	63,16%	36,84%
5	BASKET BALL CLUB CHANGÉEN	20	16	36	55,56%	44,44%
6	LE MANS JALT	35	0	35	100,00%	0,00%
7	LE MANS J.C.M.	22	13	35	62,86%	37,14%
8	BASKET CLUB ROEZEEN	18	16	34	52,94%	47,06%
9	LA FLECHE US	21	12	33	63,64%	36,36%
10	LE MANS SAINT PAVIN	18	15	33	54,55%	45,45%
11	LE MANS SCM	33	0	33	100,00%	0,00%
12	COULAINES J.S.	19	13	32	59,38%	40,63%
13	ARNAGE U.S.	16	15	31	51,61%	48,39%
14	CONLIE B.C.	23	8	31	74,19%	25,81%
15	RUAUDIN JEUNESSES SPORTIVE	15	16	31	48,39%	51,61%
16	CERANS YVRE BASKET	13	17	30	43,33%	56,67%
17	SABLE BASKET	23	5	28	82,14%	17,86%
18	CHATEAU DU LOIR C.O.C.	17	10	27	62,96%	37,04%
19	BOULOIRE US	24	3	27	88,89%	11,11%
20	LE MANS A.S.MADELEINE	16	8	24	66,67%	33,33%

Place	CLUB	MASCULIN	FEMININ	TOTAL	% Masculin	% Féminin
1	LE MANS C.S.S.G.	36	14	50	72,00%	28,00%
2	SABLE BASKET	32	12	44	72,73%	27,27%
3	LE MANS JALT	38	5	43	88,37%	11,63%
4	LA CHAPELLE ST AUBIN	30	13	43	69,77%	30,23%
5	RUAUDIN JEUNESSES SPORTIVE	29	8	37	78,38%	21,62%
6	ECOMMOY K.B.C.	28	9	37	75,68%	24,32%
7	BASKET CLUB ROEZEEN	16	21	37	43,24%	56,76%
8	LA FERTE BERNARD V.S.	31	5	36	86,11%	13,89%
9	LA FLECHE US	20	15	35	57,14%	42,86%
10	LE MANS SAINT PAVIN	17	17	34	50,00%	50,00%
11	FRESNAY /SARTHE	23	11	34	67,65%	32,35%
12	JOUE L'ABBE MONTBIZOT	26	7	33	78,79%	21,21%
13	CONLIE B.C.	20	9	29	68,97%	31,03%
14	MAMERS S.A.	17	11	28	60,71%	39,29%
15	ANILLE BRAYE BASKET	14	14	28	50,00%	50,00%
16	LE MANS J.C.M.	17	10	27	62,96%	37,04%
17	ROUILLON E.G	14	11	25	56,00%	44,00%
18	ALLONNES J.S.	15	9	24	62,50%	37,50%
19	CHATEAU DU LOIR C.O.C.	18	6	24	75,00%	25,00%
20	GUECELARD B.B.C.	19	5	24	79,17%	20,83%

Top 20 Clubs - Licence U9

Place	CLUB	MASCULIN	FEMININ	TOTAL	% Masculin	% Féminin
1	LA CHAPELLE ST AUBIN	33	12	45	73,33%	26,67%
2	LE MANS C.S.S.G.	26	10	36	72,22%	27,78%
3	GUECELARD B.B.C.	22	11	33	66,67%	33,33%
4	FRESNAY /SARTHE	15	13	28	53,57%	46,43%
5	BASKET CLUB ROEZEEN	18	10	28	64,29%	35,71%
6	RUAUDIN JEUNESSES SPORTIVE	18	9	27	66,67%	33,33%
7	LA FERTE BERNARD V.S.	17	9	26	65,38%	34,62%
8	JOUE L'ABBE MONTBIZOT	19	7	26	73,08%	26,92%
9	ETIVAL BASKET CLUB	17	9	26	65,38%	34,62%
10	LE MANS A.S.MADELEINE	16	8	24	66,67%	33,33%
11	LA FLECHE US	12	11	23	52,17%	47,83%
12	ROUILLON E.G	13	9	22	59,09%	40,91%
13	CONLIE B.C.	15	7	22	68,18%	31,82%
14	COULAINES J.S.	11	9	20	55,00%	45,00%
15	LE MANS JALT	15	5	20	75,00%	25,00%
16	ST MARS D OUTILLE LES MOUETTES	17	3	20	85,00%	15,00%
17	MAMERS S.A.	9	10	19	47,37%	52,63%
18	LE MANS SAINT PAVIN	15	4	19	78,95%	21,05%
19	SABLE BASKET	15	4	19	78,95%	21,05%
20	NEUVILLE BASKET ASSOCIATION	12	6	18	66,67%	33,33%

Top 20 Clubs - Licence U7

Place	CLUB	MASCULIN	FEMININ	TOTAL	% Masculin	% Féminin
1	BASKET CLUB ROEZEEN	28	22	50	56,00%	44,00%
2	FRESNAY /SARTHE	34	9	43	79,07%	20,93%
3	LA FLECHE US	31	5	36	86,11%	13,89%
4	JOUE L'ABBE MONTBIZOT	27	7	34	79,41%	20,59%
5	LA CHAPELLE ST AUBIN	25	9	34	73,53%	26,47%
6	GUECELARD B.B.C.	23	5	28	82,14%	17,86%
7	RUAUDIN JEUNESSES SPORTIVE	20	5	25	80,00%	20,00%
8	LE MANS SAINT PAVIN	16	8	24	66,67%	33,33%
9	ST MARS D OUTILLE LES MOUETTES	14	9	23	60,87%	39,13%
10	LE MANS A.S.MADELEINE	17	6	23	73,91%	26,09%
11	ETIVAL BASKET CLUB	17	5	22	77,27%	22,73%
12	CERANS YVRE BASKET	14	7	21	66,67%	33,33%
13	LA FERTE BERNARD V.S.	15	6	21	71,43%	28,57%
14	LE MANS JALT	17	2	19	89,47%	10,53%
15	ANILLE BRAYE BASKET	11	8	19	57,89%	42,11%
16	LE MANS C.S.S.G.	12	6	18	66,67%	33,33%
17	ROUILLON E.G	14	3	17	82,35%	17,65%
18	CONLIE B.C.	12	5	17	70,59%	29,41%
19	NEUVILLE BASKET ASSOCIATION	15	2	17	88,24%	11,76%
20	SABLE BASKET	15	0	15	100,00%	0,00%

Top 20 Clubs - Licence Détente

Place	CLUB	MASCULIN	FEMININ	TOTAL	% Masculin	% Féminin
1	FRESNAY /SARTHE	6	25	31	19,35%	80,65%
2	LE MANS GSOS	4	21	25	16,00%	84,00%
3	LA FERTE BERNARD V.S.	4	19	23	17,39%	82,61%
4	CERANS YVRE BASKET	7	13	20	35,00%	65,00%
5	CONLIE B.C.	3	15	18	16,67%	83,33%
6	BASKET BALL CLUB CHANGÉEN	0	17	17	0,00%	100,00%
7	ROUILLON E.G	2	12	14	14,29%	85,71%
8	LA CHAPELLE ST AUBIN	0	14	14	0,00%	100,00%
9	JOUE L'ABBE MONTBIZOT	3	10	13	23,08%	76,92%
10	SABLE BASKET	4	7	11	36,36%	63,64%
11	SILLE LE PHILIPPE B.C	2	8	10	20,00%	80,00%
12	LE MANS SAINT PAVIN	4	5	9	44,44%	55,56%
13	GUECELARD B.B.C.	3	5	8	37,50%	62,50%
14	BASKET CLUB ROEZEEN	0	7	7	0,00%	100,00%
15	LE MANS C.S.S.G.	1	5	6	16,67%	83,33%
16	LE MANS J.C.M.	0	6	6	0,00%	100,00%
17	RUAUDIN JEUNESSES SPORTIVE	0	6	6	0,00%	100,00%
18	LA FLECHE US	1	3	4	25,00%	75,00%
19	ASCE MMA	2	1	3	66,67%	33,33%
20	BEAUMONT A.S.	2	0	2	100,00%	0,00%

Top 20 Clubs - Licence Non Joueur

Place	CLUB	MASCULIN	FEMININ	TOTAL	% Masculin	% Féminin
1	LE MANS SCM	39	20	59	66,10%	33,90%
2	LE MANS A.S.MADELEINE	20	15	35	57,14%	42,86%
3	COULAINES J.S.	20	9	29	68,97%	31,03%
4	LE MANS JALT	17	5	22	77,27%	22,73%
5	BASKET BALL CLUB CHANGÉEN	9	11	20	45,00%	55,00%
6	LA CHAPELLE ST AUBIN	18	0	18	100,00%	0,00%
7	FRESNAY /SARTHE	8	9	17	47,06%	52,94%
8	RUAUDIN JEUNESSES SPORTIVE	11	4	15	73,33%	26,67%
9	LA FERTE BERNARD V.S.	10	4	14	71,43%	28,57%
10	CONLIE B.C.	7	7	14	50,00%	50,00%
11	SOM BASKET-BALL	6	8	14	42,86%	57,14%
12	LA FLECHE US	8	5	13	61,54%	38,46%
13	LE MANS C.S.S.G.	10	3	13	76,92%	23,08%
14	ANILLE BRAYE BASKET	5	8	13	38,46%	61,54%
15	CD72 – HORS ASSOCIATION – SARTHE	9	3	12	75,00%	25,00%
16	BEAUMONT A.S.	6	5	11	54,55%	45,45%
17	GUECELARD B.B.C.	6	5	11	54,55%	45,45%
18	LE MANS SAINT PAVIN	10	1	11	90,91%	9,09%
19	ROUILLON E.G	6	5	11	54,55%	45,45%
20	SABLE BASKET	5	6	11	45,45%	54,55%

CD 72 Date d'édition 01/12/2022

Crédit Mutuel PARTENAIRE OFFICIEL

Classement des cubs sarthois par type de licenciés

Rang Nb lic. Total	Club	Nb Lic. Total	Seniors				U20				U18				U17				U15				U13				U11				U9				U7				Détente				Non Joueur			
			Lic.	M	F	Rang	Lic.	M	F	Rang	Lic.	M	F	Rang	Lic.	M	F	Rang	Lic.	M	F	Rang	Lic.	M	F	Rang	Lic.	M	F	Rang	Lic.	M	F	Rang	Lic.	M	F	Rang	Lic.	M	F	Rang	Lic.	M	F	Rang
1	LE MANS C.S.S.G.	365	85	59	26	1	9	8	1	2	32	24	8	1	36	24	12	3	35	24	11	8	45	25	20	2	50	36	14	1	36	26	10	2	18	12	6	16	6	1	5	15	13	10	3	13
2	LA CHAPELLE ST AUBIN	340	32	24	8	16	7	5	2	4	24	22	2	4	42	25	17	2	39	30	9	6	42	30	12	3	43	30	13	4	45	33	12	1	34	25	9	5	14		14	8	18	18		6
3	LE MANS SAINT PAVIN	295	67	43	24	2	1		1	26	27	21	6	2	27	20	7	7	43	26	17	3	33	18	15	10	34	17	17	10	19	15	4	18	24	16	8	8	9	4	5	12	11	10	1	18
4	FRESNAY /SARTHE	289	32	19	13	15	2		2	22	10	9	1	16	14	8	6	24	30	20	10	13	48	18	30	1	34	23	11	11	28	15	13	4	43	34	9	2	31	6	25	1	17	8	9	7
5	LA FERTE BERNARD V.S.	275	28	18	10	17	4	1	3	10	21	14	7	5	31	26	5	6	33	29	4	9	38	24	14	4	36	31	5	8	26	17	9	7	21	15	6	13	23	4	19	3	14	10	4	9
6	LE MANS J.ALT	275	32	32		12	11	10	1	1	24	24		3	27	27		8	40	40		4	35	35		6	43	38	5	3	20	15	5	15	19	17	2	14	2		2	21	22	17	5	4
7	BASKET CLUB ROEZEEN	275	25	17	8	21	4	2	2	13	8	8		24	26	18	8	10	31	26	5	12	34	18	16	8	37	16	21	7	28	18	10	5	50	28	22	1	7		7	14	11	5	6	23
8	LE MANS SCM	270	25	24	1	20	6	6		5	11	11		14	43	43		1	50	50		1	33	33		11	24	22	2	21	13	12	1	27	6	5	1	35					59	39	20	1
9	LA FLECHE US	242	24	20	4	22	3	3		14	14	8	6	7	32	23	9	5	25	17	8	15	33	21	12	9	35	20	15	9	23	12	11	11	36	31	5	3	4	1	3	18	13	8	5	12
10	SABLE BASKET	242	27	19	8	18	5	2	3	8	8	2	6	22	24	14	10	13	50	32	18	2	28	23	5	17	44	32	12	2	19	15	4	19	15	15		20	11	4	7	10	11	5	6	20
11	BASKET BALL CLUB CHANGÉEN	241	48	38	10	5	8	7	1	3	11	8	3	15	21	10	11	14	32	19	13	10	36	20	16	5	24	11	13	22	16	11	5	23	8	5	3	31	17		17	6	20	9	11	5
12	CONLIE B.C.	240	32	24	8	13					13	9	4	9	25	18	7	11	39	32	7	5	31	23	8	14	29	20	9	13	22	15	7	13	17	12	5	18	18	3	15	5	14	7	7	10
13	COULAINES J.S.	223	38	21	17	7	5	4	1	6	3	2	1	32	33	10	23	4	36	20	16	7	32	19	13	12	23	14	9	23	20	11	9	14	3	2	1	37	1	1		25	29	20	9	3
14	JOUE L'ABBE MONTBIZOT	215	54	40	14	3					2		2	34	5		5	34	16	14	2	25	23	14	9	21	33	26	7	12	26	19	7	8	34	27	7	4	13	3	10	9	9	6	3	27
15	RUAUDIN JEUNESSES SPORTIVE	211	22	12	10	24	2	1	1	21	9	8	1	17	9	9		28	28	23	5	14	31	15	16	15	37	29	8	5	27	18	9	6	25	20	5	7	6		6	17	15	11	4	8
16	LE MANS A.S.MADELEINE	205	13	13		35	1	1		30	8	3	5	21	15	10	5	23	23	18	5	16	24	16	8	20	23	13	10	24	24	16	8	10	23	17	6	10	1		1	28	35	20	15	2
17	GUECELARD B.B.C.	180	34	22	12	9	2		2	18	2		2	33	17	12	5	20	11	3	8	36	10	6	4	37	24	19	5	20	33	22	11	3	28	23	5	6	8	3	5	13	11	6	5	17
18	LE MANS GSOS	180	49	39	10	4	3	3		15	8	6	2	20	16	11	5	21	18	13	5	23	11	11		35	17	12	5	31	17	11	6	21	8	5	3	28	25	4	21	2	8	3	5	30
19	LE MANS J.C.M.	177	20	17	3	25	4	3	1	11	14	14		8	26	24	2	9	20	20		20	35	22	13	7	27	17	10	16	10	6	4	36	8	4	4	29	6		6	16	7	3	4	34
20	ST MARS D OUTILLE LES MOUETTES	176	46	34	12	6	5	5		7	15	10	5	6	16	11	5	22	12	12		33	19	14	5	23	18	12	6	29	20	17	3	16	23	14	9	9					2	2		45
21	ARNAGE U.S.	175	36	35	1	8	1	1		24	12	11	1	11	20	8	12	15	17	14	3	24	31	16	15	13	22	17	5	25	14	9	5	26	13	7	6	21					9	3	6	26
22	CERANS YVRE BASKET	172	4	2	2	43	4	3	1	9	4	4		27	18	10	8	19	31	16	15	11	30	13	17	16	21	12	9	27	15	11	4	24	21	14	7	12	20	7	13	4	4	1	3	40
23	ETIVAL BASKET CLUB	162	26	17	9	19					13	10	3	10	3	2	1	39	23	12	11	17	16	7	9	30	22	19	3	26	26	17	9	9	22	17	5	11					11	4	7	22
24	MAMERS S.A.	140	33	22	11	11	2	2		19	4	4		28	6	2	4	32	16	13	3	26	22	16	6	22	28	17	11	14	19	9	10	17	7	7		33					3		3	42
25	CHATEAU DU LOIR C.O.C.	132	12	12		37	1	1		25	6	5	1	25	18	15	3	18	15	7	8	27	27	17	10	18	24	18	6	19	10	9	1	34	10	8	2	25	1		1	24	8	1	7	29
26	NEUVILLE BASKET ASSOCIATION	130	34	25	9	10	3		3	17	9	7	2	19	3	3		40	15	15		29	5	5		43	16	14	2	34	18	12	6	20	17	15	2	19					10	6	4	25
27	ROUILLON E.G	129	16	9	7	30	1		1	28	2	1	1	35					3		3	43	18	6	12	27	25	14	11	17	22	13	9	12	17	14	3	17	14	2	12	7	11	6	5	19
28	ANILLE BRAYE BASKET	128	13	10	3	34	1		1	29	6	5	1	26	5	5		35	12	11	1	32	15	12	3	31	28	14	14	15	15	13	2	25	19	11	8	15	1		1	27	13	5	8	14
29	CHAMPAGNE ES	122	19	12	7	28	1	1		31					13	13		25	20	11	9	21	19	14	5	25	19	12	7	28	13	11	2	29	12	6	6	23					6	2	4	38
30	MULSANNE BASKET 2000	121	23	21	2	23	4	4		12	9	8	1	18	19	8	11	17	15	14	1	28	13	13		34	6	3	3	41	11	9	2	32	10	9	1	26					11	5	6	21
31	ECOMMOY K.B.C.	120	17	17		29					4	1	3	30	4		4	37	20		20	22	19	10	9	26	37	28	9	6	10	6	4	38	1	1		41					8	4	4	33
32	ALLONNES J.S.	114	7	7		41	1	1		23	1		1	36	11	2	9	26	22	13	9	19	16	9	7	28	24	15	9	18	16	8	8	22	8	5	3	27					8	2	6	28
33	BEAUMONT A.S.	105	15	12	3	31					12	7	5	12	5	1	4	33	11	9	2	35	16	11	5	29	17	11	6	30	10	6	4	33	6	6		34	2	2		20	11	6	5	16
34	BOULOIRE US	99	2	1	1	45					1		1	39					23	16	7	18	27	24	3	19	9	7	2	38	13	8	5	30	13	11	2	22					11	5	6	24
35	MONTFORT SPORT BASKET	98	19	9	10	26	1	1		27	11	9	2	13	19	13	6	16	12	6	6	31					16	9	7	33	10	8	2	35	2	1	1	39	1	1		26	6	3	3	36
36	BASKET CANTONAL MALICORNAIS	83	19	3	16	27					4	4		29	11	11		27	12	10	2	34	15	10	5	32	1	1		44	10	5	5	37	11	10	1	24								
37	MAROLLAIS S.C.	79	1	1		47					1		1	38	25	19	6	12	11	6	5	38	11	9	2	36	13	8	5	36	9	5	4	40	1	1		42					7	4	3	35
38	SOM BASKET-BALL	78	12	2	10	38	3		3	16	8		8	23	3	1	2	38	11		11	37	19		19	24	3		3	43	4		4	44	1		1	40					14	6	8	11
39	MANSIGNE BASKET CLUB	73	32	23	9	14													8	8		40	10	8	2	38	8	3	5	40	4	3	1	43	3	2	1	38					8	4	4	32
40	SAVIGNE L'EVEQUE B.C.	72	14	14		33	1	1		32									14	14		30	8	7	1	39	10	5	5	37	12	11	1	31	8	7	1	32	2	2		23	3	2	1	43
41	SILLE LE PHILIPPE B.C	68	6		6	42	2		2	20	1		1	37	2	2		41	3	3		44	5	5		41	17	15	2	32	8	7	1	41	8	6	2	30	10	2	8	11	6	6		37
42	LAIGNE ST GERVAIS CO	68	10	10		40									8	8		29	8	8		39	13	8	5	33	8	4	4	39	13	6	7	28									8	8		31
43	LOUE-BRULON	53	13	13		36					4	4		31	8	8		30	2	1	1	45	8	5	3	40	5	5		42	5	4	1	42	5	4	1	36					3	3		44
44	LE GRAND LUCE UNION SPORTIVE	44	1	1		46									7	7		31	1	1		46	5	3	2	42	14	14		35	9	8	1	39					2	2		22	5	5		39
45	ASCE MMA	27	4	4		44																																	3	2	1	19				
46	LE MANS S.L.B.	15	14	14		32																																					1		1	47
47	SETRAM U.S.	15																																												
48	CD72 – HORS ASSOCIATION – SARTHE	12																																									12	9	3	15
49	TELOCHE BASKET CLUB	12													4		4	36	4		4	42																					4	2	2	41
50	LA CHARTRE A.S.	11																	5	5		41	3	3		44													1		1	29	2	1	1	46
51	SAINT MARS LA BRIERE US	10	10	10		39																																								
52			#N/A				#N/A				#N/A				#N/A				#N/A				#N/A				#N/A				#N/A				#N/A				#N/A				#N/A			
53			#N/A				#N/A				#N/A				#N/A				#N/A				#N/A				#N/A				#N/A				#N/A				#N/A				#N/A			
54																																														
55																																														
56																																														
57																																														
58																																														

Légende 10 premiers de chaque type de licence ou premier de la catégorie

Christophe JUTAN

CD 72 Date d'édition 01/12/2022

Crédit Mutuel
PARTENAIRE OFFICIEL

Le club ayant le plus de…

licenciés	est	LE MANS C.S.S.G.	(365)	soit	**5%**	des licenciés sarthois			
seniors	est	LE MANS C.S.S.G.	(85)	soit	**7%**	des seniors sarthois	et	**23%**	de l'effectif du club
U20	est	LE MANS JALT	(11)	soit	**10%**	des U20 sarthois	et	**4%**	de l'effectif du club
U18	est	LE MANS C.S.S.G.	(32)	soit	**9%**	des U18 sarthois	et	**9%**	de l'effectif du club
U17	est	LE MANS SCM	(43)	soit	**6%**	des U17 sarthois	et	**16%**	de l'effectif du club
U15	est	LE MANS SCM	(50)	soit	**5%**	des U15 sarthois	et	**19%**	de l'effectif du club
U13	est	FRESNAY /SARTHE	(48)	soit	**5%**	des U13 sarthois	et	**17%**	de l'effectif du club
U11	est	LE MANS C.S.S.G.	(50)	soit	**5%**	des U11 sarthois	et	**14%**	de l'effectif du club
U9	est	LA CHAPELLE ST AUBIN	(45)	soit	**6%**	des U9 sarthois	et	**13%**	de l'effectif du club
U7	est	BASKET CLUB ROEZEEN	(50)	soit	**8%**	des U7 sarthois	et	**18%**	de l'effectif du club
détente	est	FRESNAY /SARTHE	(31)	soit	**12%**	des détente sarthois	et	**11%**	de l'effectif du club
non joueurs	est	LE MANS SCM	(59)	soit	**11%**	des non joueurs sarthois	et	**22%**	de l'effectif du club

Le club ayant le plus de…

licenciés masculins	est	LE MANS JALT	(257)	soit	**5%**	des licenciés masculins sarthois	et	**93%**	de l'effectif du club
seniors masculins	est	LE MANS C.S.S.G.	(59)	soit	**7%**	des seniors masculins sarthois	et	**16%**	de l'effectif du club
U20 masculins	est	LE MANS JALT	(10)	soit	**13%**	des U20 masculins sarthois	et	**4%**	de l'effectif du club
U18 masculins	est	LE MANS C.S.S.G.	(24)	soit	**8%**	des U18 masculins sarthois	et	**7%**	de l'effectif du club
U17 masculins	est	LE MANS SCM	(43)	soit	**9%**	des U17 masculins sarthois	et	**16%**	de l'effectif du club
U15 masculins	est	LE MANS SCM	(50)	soit	**7%**	des U15 masculins sarthois	et	**19%**	de l'effectif du club
U13 masculins	est	LE MANS JALT	(35)	soit	**6%**	des U13 masculins sarthois	et	**13%**	de l'effectif du club
U11 masculins	est	LE MANS JALT	(38)	soit	**5%**	des U11 masculins sarthois	et	**14%**	de l'effectif du club
U9 masculins	est	LA CHAPELLE ST AUBIN	(33)	soit	**6%**	des U9 masculins sarthois	et	**10%**	de l'effectif du club
U7 masculins	est	FRESNAY /SARTHE	(34)	soit	**7%**	des U7 masculins sarthois	et	**12%**	de l'effectif du club
détentes masculins	est	CERANS YVRE BASKET	(7)	soit	**13%**	des détentes masculins sarthois	et	**4%**	de l'effectif du club
non joueurs masculins	est	LE MANS SCM	(39)	soit	**12%**	des non joueurs masculins sarthois	et	**14%**	de l'effectif du club

Le club ayant le plus de…

licenciés féminins	est	LE MANS C.S.S.G.	(112)	soit	**5%**	des licenciés féminins sarthois	et	**31%**	de l'effectif du club
seniors féminins	est	LE MANS C.S.S.G.	(26)	soit	**9%**	des seniors féminins sarthois	et	**7%**	de l'effectif du club
U20 féminins	est	LA FERTE BERNARD V.S.	(3)	soit	**9%**	des U20 féminins sarthois	et	**1%**	de l'effectif du club
U18 féminins	est	LE MANS C.S.S.G.	(8)	soit	**9%**	des U18 féminins sarthois	et	**2%**	de l'effectif du club
U17 féminins	est	COULAINES J.S.	(23)	soit	**11%**	des U17 féminins sarthois	et	**10%**	de l'effectif du club
U15 féminins	est	ECOMMOY K.B.C.	(20)	soit	**8%**	des U15 féminins sarthois	et	**17%**	de l'effectif du club
U13 féminins	est	FRESNAY /SARTHE	(30)	soit	**8%**	des U13 féminins sarthois	et	**10%**	de l'effectif du club
U11 féminins	est	BASKET CLUB ROEZEEN	(21)	soit	**6%**	des U11 féminins sarthois	et	**8%**	de l'effectif du club
U9 féminins	est	FRESNAY /SARTHE	(13)	soit	**5%**	des U9 féminins sarthois	et	**4%**	de l'effectif du club
U7 féminins	est	BASKET CLUB ROEZEEN	(22)	soit	**13%**	des U7 féminins sarthois	et	**8%**	de l'effectif du club
détentes féminins	est	FRESNAY /SARTHE	(25)	soit	**12%**	des détentes féminins sarthois	et	**9%**	de l'effectif du club
non joueurs féminins	est	LE MANS SCM	(20)	soit	**9%**	des non joueurs féminins sarthois	et	**7%**	de l'effectif du club

Christophe Jutan

CD 72

Date d'édition 01/12/2022

Crédit Mutuel PARTENAIRE OFFICIEL

CLUB	ADULTES					JEUNES							MINI BASKET					Nb Lic Total
	SENIORS	DETENTE	DIRIGEANT	TOTAL	% Adultes	U20	U18	U17	U15	U13	TOTAL	% Jeunes	U11	U9	U7	TOTAL	% Mini Basket	
ALLONNES J.S.	7	-	8	15	13%	1	1	11	22	16	51	45%	24	16	8	48	42%	114
ARNAGE U.S.	36	-	9	45	26%	1	12	20	17	31	81	46%	22	14	13	49	28%	175
BEAUMONT A.S.	15	2	11	28	27%	-	12	5	11	16	44	42%	17	10	6	33	31%	105
CHATEAU DU LOIR C.O.C.	12	1	8	21	16%	1	6	18	15	27	67	51%	24	10	10	44	33%	132
COULAINES J.S.	38	1	29	68	30%	5	3	33	36	32	109	49%	23	20	3	46	21%	223
CERANS YVRE BASKET	4	20	4	28	16%	4	4	18	31	30	87	51%	21	15	21	57	33%	172
LA FERTE BERNARD V.S.	28	23	14	65	24%	4	21	31	33	38	127	46%	36	26	21	83	30%	275
LA FLECHE US	24	4	13	41	17%	3	14	32	25	33	107	44%	35	23	36	94	39%	242
GUECELARD B.B.C.	34	8	11	53	29%	2	2	17	11	10	42	23%	24	33	28	85	47%	180
JOUE L'ABBE MONTBIZOT	54	13	9	76	35%	-	2	5	16	23	46	21%	33	26	34	93	43%	215
MAMERS S.A.	33	-	3	36	26%	2	4	6	16	22	50	36%	28	19	7	54	39%	140
LE MANS SAINT PAVIN	67	9	11	87	29%	1	27	27	43	33	131	44%	34	19	24	77	26%	295
MONTFORT SPORT BASKET	19	1	6	26	27%	1	11	19	12	-	43	44%	16	10	2	28	29%	97
LE MANS S.L.B.	14	-	1	15	100%	-	-	-	-	-	0	0%	-	-	-	0	0%	15
LE MANS C.S.S.G.	85	6	13	104	28%	9	32	36	35	45	157	43%	50	36	18	104	28%	365
LE MANS GSOS	49	25	8	82	46%	3	8	16	18	11	56	31%	17	17	8	42	23%	180
LE MANS JALT	32	2	22	56	20%	11	24	27	40	35	137	50%	43	20	19	82	30%	275
LE MANS J.C.M.	20	6	7	33	19%	4	14	26	20	35	99	56%	27	10	8	45	25%	177
LE MANS SCM	25	-	59	84	31%	6	11	43	50	33	143	53%	24	13	6	43	16%	270
ROUILLON E.G	16	14	11	41	32%	1	2	-	3	18	24	19%	25	22	17	64	50%	129
ANILLE BRAYE BASKET	13	1	13	27	21%	1	6	5	12	15	39	30%	28	15	19	62	48%	128
SAINT MARS LA BRIERE US	10	-	-	10	100%	-	-	-	-	-	0	0%	-	-	-	0	0%	10
ST MARS D OUTILLE LES MOUETTES	46	-	2	48	27%	5	15	16	12	19	67	38%	18	20	23	61	35%	176
SILLE LE PHILIPPE B.C	6	10	6	22	32%	2	1	2	3	5	13	19%	17	8	8	33	49%	68
LE MANS A.S.MADELEINE	13	1	35	49	26%	1	8	15	23	24	71	37%	23	24	23	70	37%	190
CONLIE B.C.	32	18	14	64	27%	-	13	25	39	31	108	45%	29	22	17	68	28%	240
CD72 – HORS ASSOCIATION – SARTHE	-	-	12	12	100%	-	-	-	-	-	0	0%	-	-	-	0	0%	12
BASKET BALL CLUB CHANGÉEN	48	17	20	85	35%	8	11	21	32	36	108	45%	24	16	8	48	20%	241
RUAUDIN JEUNESSES SPORTIVE	22	6	15	43	20%	2	9	9	28	31	79	37%	37	27	25	89	42%	211
BASKET CANTONAL MALICORNAIS	19	-	-	19	23%	-	4	11	12	15	42	51%	1	10	11	22	27%	83
LA CHARTRE A.S.	-	1	2	3	27%	-	-	-	5	3	8	73%	-	-	-	0	0%	11
LAIGNE ST GERVAIS CO	10	-	8	18	26%	-	-	8	8	13	29	43%	8	13	-	21	31%	68
LE GRAND LUCE UNION SPORTIVE	1	2	5	8	18%	-	-	7	1	5	13	30%	14	9	-	23	52%	44
MANSIGNE BASKET CLUB	32	-	8	40	55%	-	-	-	8	10	18	25%	8	4	3	15	21%	73
SABLE BASKET	27	11	11	49	20%	5	8	24	50	28	115	48%	44	19	15	78	32%	242
SOM BASKET-BALL	12	-	14	26	33%	3	8	3	11	19	44	56%	3	4	1	8	10%	78
CHAMPAGNE ES	19	-	6	25	20%	1	-	13	20	19	53	43%	19	13	12	44	36%	122
MULSANNE BASKET 2000	23	-	11	34	28%	4	9	19	15	13	60	50%	6	11	10	27	22%	121
SAVIGNE L'EVEQUE B.C.	14	2	3	19	26%	1	-	-	14	8	23	32%	10	12	8	30	42%	72
TELOCHE BASKET CLUB	-	-	4	4	33%	-	-	4	4	-	8	67%	-	-	-	0	0%	12
ETIVAL BASKET CLUB	26	-	11	37	23%	-	13	3	23	16	55	34%	22	26	22	70	43%	162
FRESNAY /SARTHE	32	31	17	80	28%	2	10	14	30	48	104	36%	34	28	43	105	36%	289
LA CHAPELLE ST AUBIN	32	14	18	64	19%	7	24	42	39	42	154	45%	43	45	34	122	36%	340
ECOMMOY K.B.C.	17	-	8	25	21%	-	4	4	20	19	47	39%	37	10	1	48	40%	120
MAROLLAIS S.C.	1	-	7	8	10%	-	1	25	11	11	48	61%	13	9	1	23	29%	79
BASKET CLUB ROEZEEN	25	7	11	43	16%	4	8	26	31	34	103	39%	37	28	50	115	44%	261
BOULOIRE US	2	-	11	13	13%	-	1	-	23	27	51	52%	9	13	13	35	35%	99
NEUVILLE BASKET ASSOCIATION	34	-	10	44	34%	3	9	3	15	5	35	27%	16	18	17	51	39%	130
LOUE-BRULON	13	-	3	16	30%	-	4	8	2	8	22	42%	5	5	5	15	28%	53
ASCE MMA	4	3	-	7	100%	-	-	-	-	-	0	0%	-	-	-	0	0%	7
SETRAM U.S.	-	-	-	0	-	-	-	-	-	-	0	-	-	-	-	0	-	0
TOTAL SARTHE	**1145**	**259**	**542**	**1946**	**32%**	**108**	**376**	**697**	**945**	**992**	**3118**	**39%**	**1028**	**768**	**658**	**2454**	**30%**	**7518**

COMITE DE LA SARTHE 01/12/2022

Rang	CLUB	MASCULIN	FEMININ	TOTAL	% Masculin	% Féminin
1	LE MANS C.S.S.G.	253	112	**365**	69,32%	30,68%
2	LA CHAPELLE ST AUBIN	256	84	**340**	75,29%	24,71%
3	LE MANS SAINT PAVIN	191	104	**295**	64,75%	35,25%
4	FRESNAY /SARTHE	179	110	**289**	61,94%	38,06%
5	LA FERTE BERNARD V.S.	204	71	**275**	74,18%	25,82%
6	LE MANS JALT	257	18	**275**	93,45%	6,55%
7	BASKET CLUB ROEZEEN	166	109	**275**	60,36%	39,64%
8	LE MANS SCM	245	25	**270**	90,74%	9,26%
9	LA FLECHE US	166	76	**242**	68,60%	31,40%
10	SABLE BASKET	166	76	**242**	68,60%	31,40%
11	BASKET BALL CLUB CHANGÉEN	155	86	**241**	64,32%	35,68%
12	CONLIE B.C.	175	65	**240**	72,92%	27,08%
13	COULAINES J.S.	123	100	**223**	55,16%	44,84%
14	JOUE L'ABBE MONTBIZOT	156	59	**215**	72,56%	27,44%
15	RUAUDIN JEUNESSES SPORTIVE	152	59	**211**	72,04%	27,96%
16	LE MANS A.S.MADELEINE	130	75	**205**	63,41%	36,59%
17	GUECELARD B.B.C.	118	62	**180**	65,56%	34,44%
18	LE MANS GSOS	135	45	**180**	75,00%	25,00%
19	LE MANS J.C.M.	136	41	**177**	76,84%	23,16%
20	ST MARS D OUTILLE LES MOUETTES	131	45	**176**	74,43%	25,57%
21	ARNAGE U.S.	121	54	**175**	69,14%	30,86%
22	CERANS YVRE BASKET	99	73	**172**	57,56%	42,44%
23	ETIVAL BASKET CLUB	105	57	**162**	64,81%	35,19%
24	MAMERS S.A.	92	48	**140**	65,71%	34,29%
25	CHATEAU DU LOIR C.O.C.	94	38	**132**	71,21%	28,79%
26	NEUVILLE BASKET ASSOCIATION	102	28	**130**	78,46%	21,54%
27	ROUILLON E.G	75	54	**129**	58,14%	41,86%
28	ANILLE BRAYE BASKET	87	41	**128**	67,97%	32,03%
29	CHAMPAGNE ES	82	40	**122**	67,21%	32,79%
30	MULSANNE BASKET 2000	94	27	**121**	77,69%	22,31%
31	ECOMMOY K.B.C.	67	53	**120**	55,83%	44,17%
32	ALLONNES J.S.	62	52	**114**	54,39%	45,61%
33	BEAUMONT A.S.	69	36	**105**	65,71%	34,29%
34	BOULOIRE US	72	27	**99**	72,73%	27,27%
35	MONTFORT SPORT BASKET	60	38	**98**	61,22%	38,78%
36	BASKET CANTONAL MALICORNAIS	54	29	**83**	65,06%	34,94%
37	MAROLLAIS S.C.	53	26	**79**	67,09%	32,91%
38	SOM BASKET-BALL	9	69	**78**	11,54%	88,46%
39	MANSIGNE BASKET CLUB	51	22	**73**	69,86%	30,14%
40	SAVIGNE L'EVEQUE B.C.	61	11	**72**	84,72%	15,28%
41	SILLE LE PHILIPPE B.C	52	16	**68**	76,47%	23,53%
42	LAIGNE ST GERVAIS CO	52	16	**68**	76,47%	23,53%
43	LOUE-BRULON	47	6	**53**	88,68%	11,32%
44	LE GRAND LUCE UNION SPORTIVE	39	5	**44**	88,64%	11,36%
45	ASCE MMA	24	3	**27**	88,89%	11,11%
46	LE MANS S.L.B.	14	1	**15**	93,33%	6,67%
47	SETRAM U.S.	15	0	**15**	100,00%	0,00%
48	CD72 – HORS ASSOCIATION – SARTHE	9	3	**12**	75,00%	25,00%
49	TELOCHE BASKET CLUB	2	10	**12**	16,67%	83,33%
50	LA CHARTRE A.S.	10	1	**11**	90,91%	9,09%
51	SAINT MARS LA BRIERE US	10	0	**10**	100,00%	0,00%
52						
53						
54						
55						
56						
57						
58						
	Total	**5277**	**2306**	**7583**	**69,59%**	**30,41%**

Crédit Mutuel
PARTENAIRE OFFICIEL

ETAT COMPARATIF sur 2 saisons des licenciés Sarthois

	SAISON				COMPARAISON	
	2021 / 2022 (chiffres en fin de saison)		**2022 / 2023** (chiffres au 01/12/2022)		Ecart	%
CLUBS	51		**51**		0	0,00%
Masculin	4 943	68,41%	5 278	69,59%	335	6,35%
Féminin	2 283	31,59%	2 306	30,41%	23	1,00%
TOTAL	**7 226**		**7 584**		**358**	4,72%

CATEGORIES	MASCULINS			FEMININS		
	Saison 21/22	**Saison 22/23**	**écart**	Saison 21/22	**Saison 22/23**	**écart**
SENIORS	862	**841**	**-21**	315	**304**	**-11**
U20	95	**76**	**-19**	27	**32**	**5**
U18	273	**283**	**10**	129	**93**	**-36**
U17	435	**481**	**46**	206	**216**	**10**
U15	573	**681**	**108**	271	**264**	**-7**
U13	567	**636**	**69**	248	**356**	**108**
U11	618	**703**	**85**	350	**325**	**-25**
U9	525	**522**	**-3**	250	**246**	**-4**
U7	452	**489**	**37**	203	**169**	**-34**
DETENTE	264	**246**	**-18**	73	**79**	**6**
NON-JOUEURS	279	**320**	**41**	211	**222**	**11**
TOTAL	4 943	**5 278**	**335**	2 283	**2 306**	**23**

Moyenne de licenciés par clubs	**148,71**

Crédit Mutuel
PARTENAIRE OFFICIEL

Comité de la Sarthe

01/12/2022

Représentation par catégorie et sexe - Saison 2022-2023

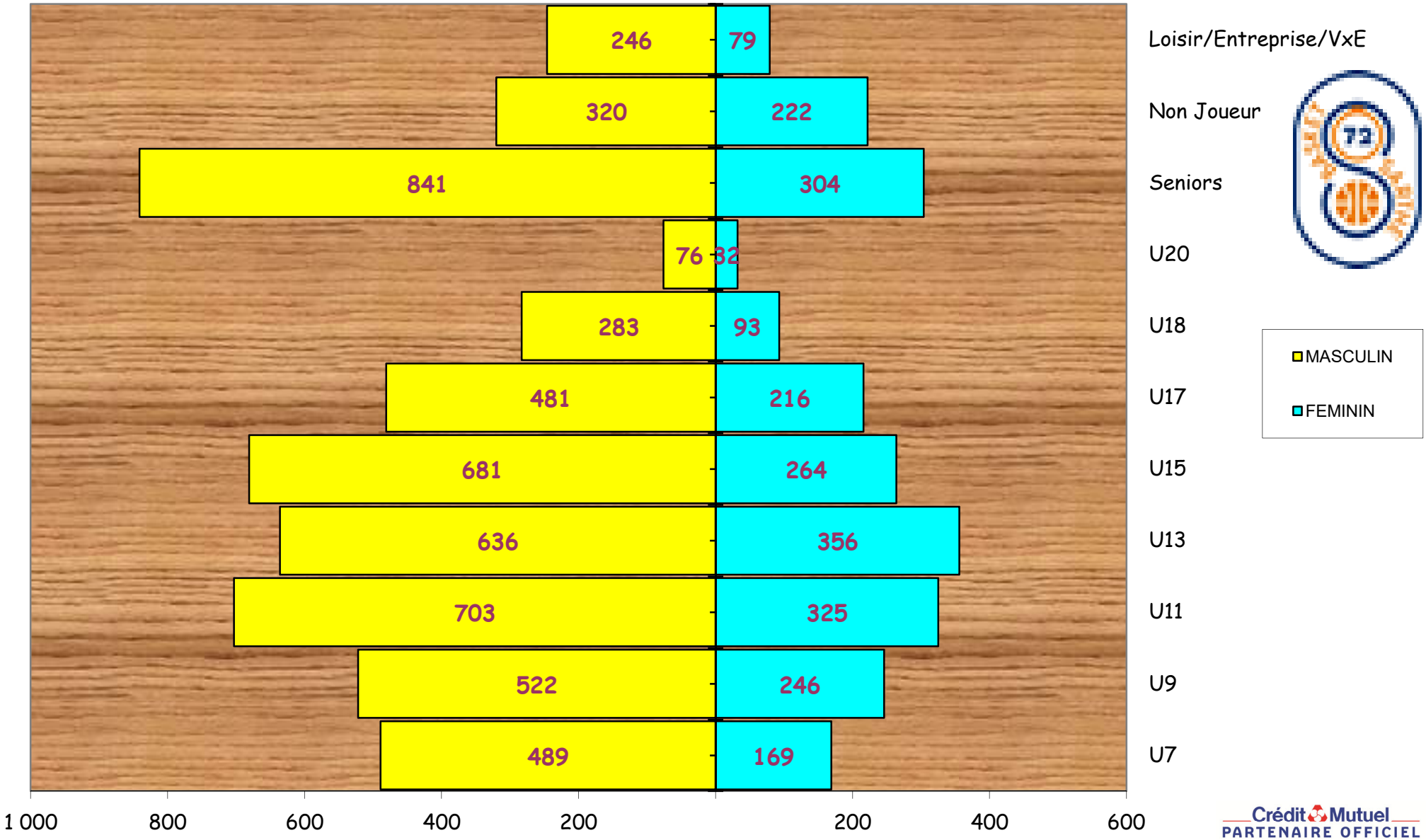

Crédit Mutuel
PARTENAIRE OFFICIEL

Graphe par catégorie et sexe

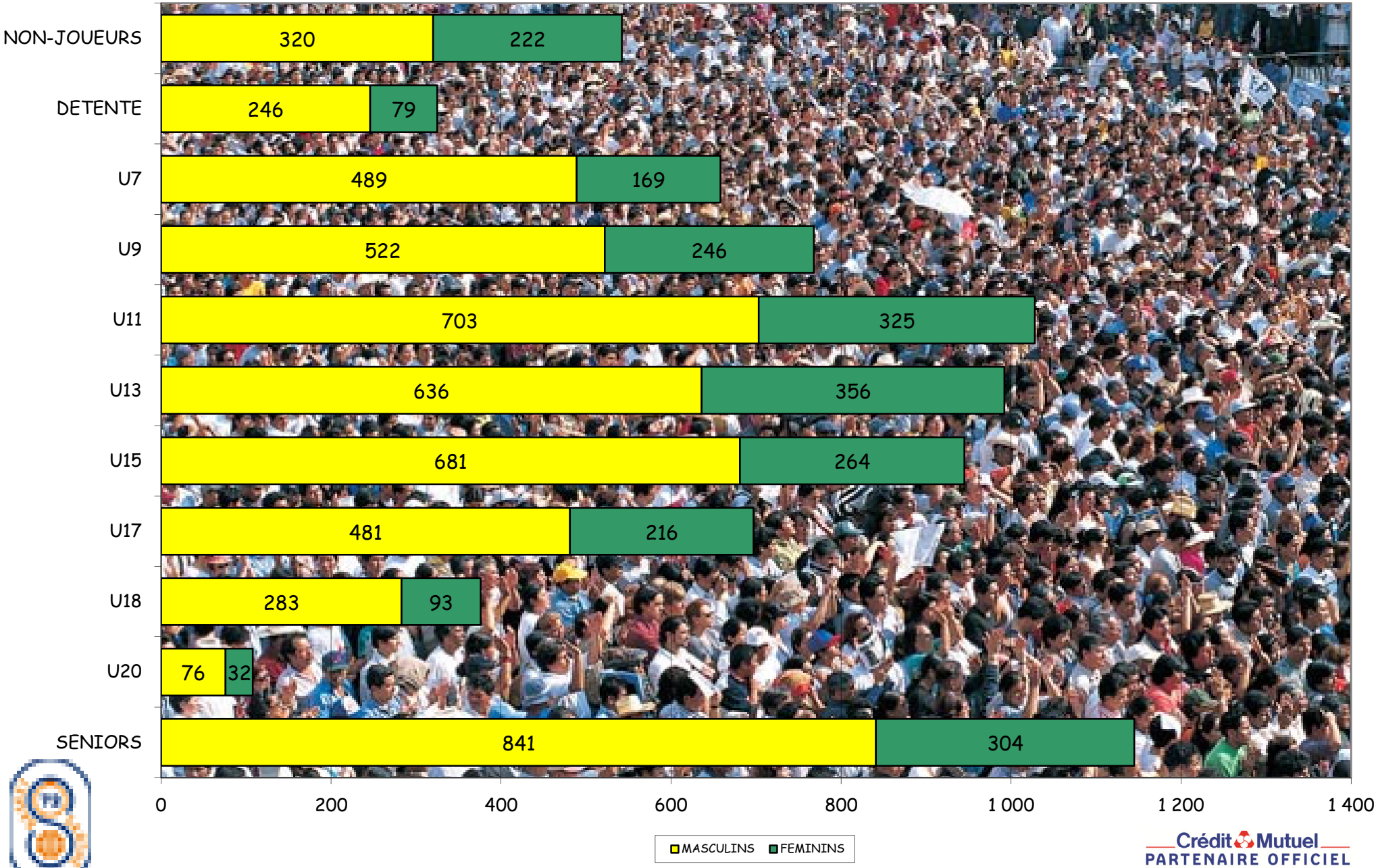

Crédit Mutuel
PARTENAIRE OFFICIEL

CD 72

Edition du 01/12/2022

COMITE DE LA SARTHE

Représentation par catégories
Saison 2022-2023

Crédit Mutuel
PARTENAIRE OFFICIEL

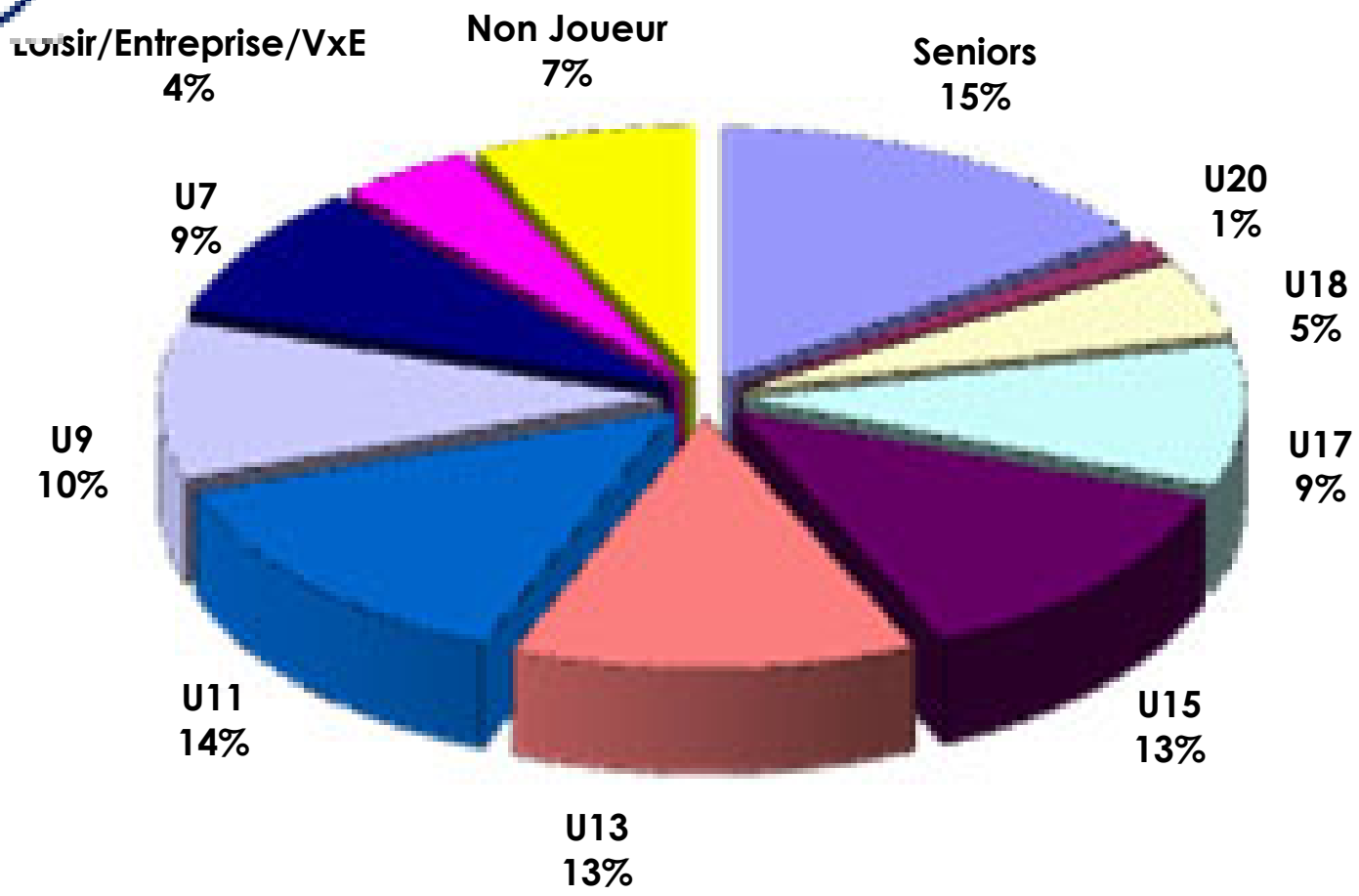

01/12/2022

Représentation par type - saison 2022-2023

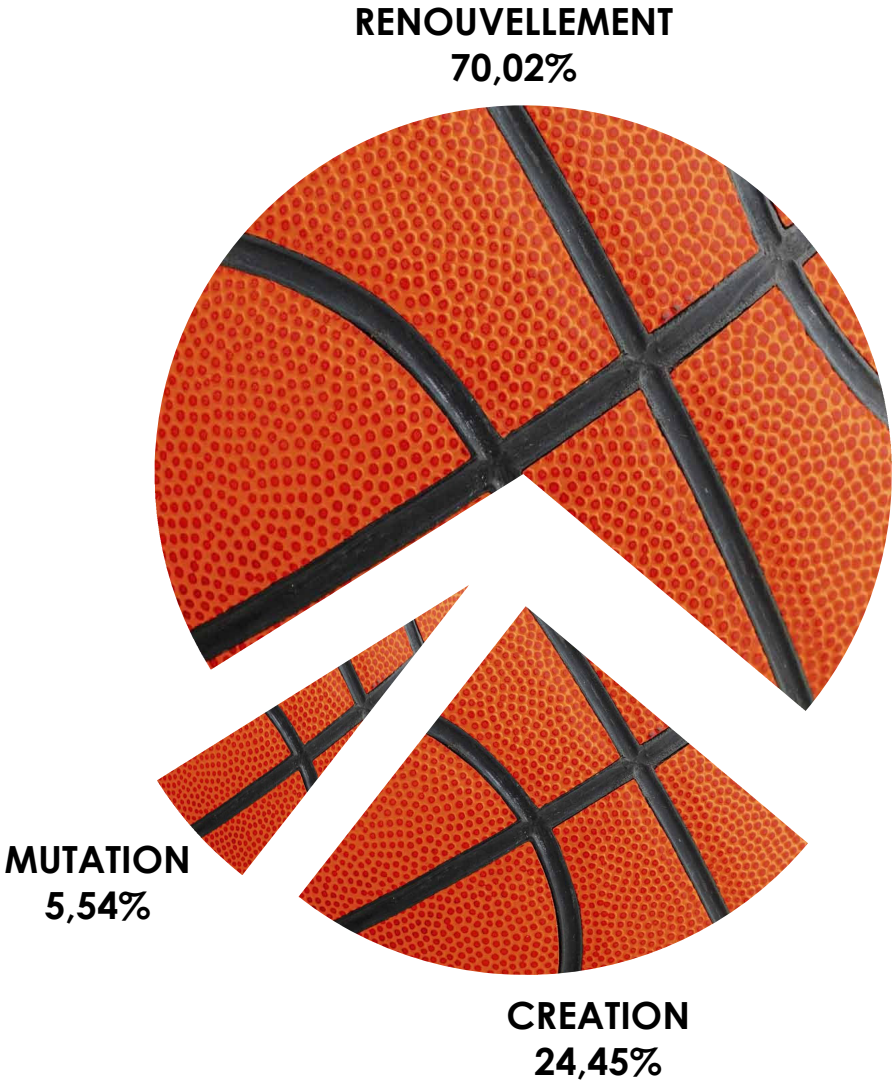

Crédit Mutuel
PARTENAIRE OFFICIEL

COMITE DE LA SARTHE

Evolution des licenciés depuis les 37 dernières saisons

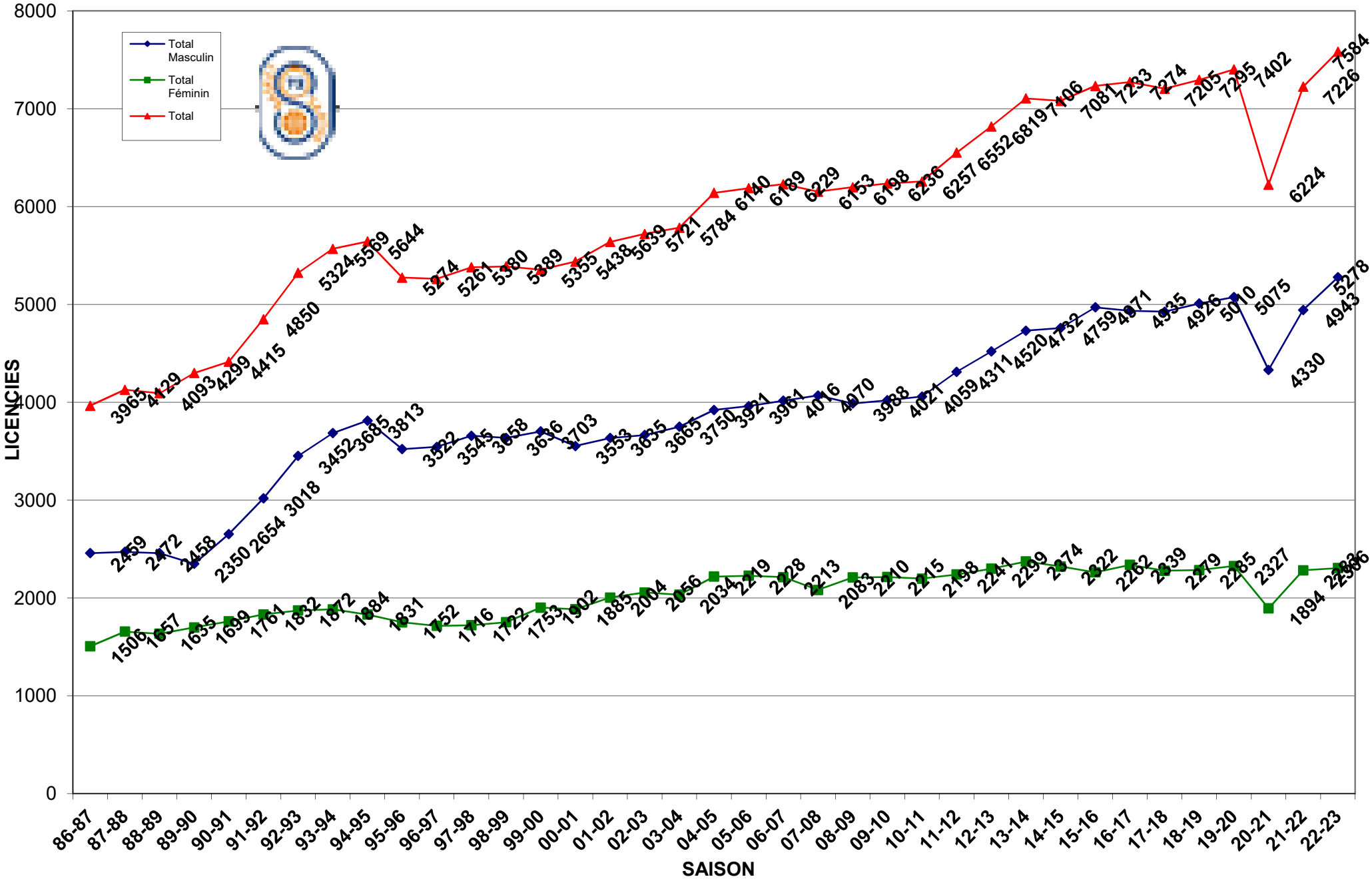

01/12/2022

CD 72

Evolution par sexe sur les 37 dernières saisons

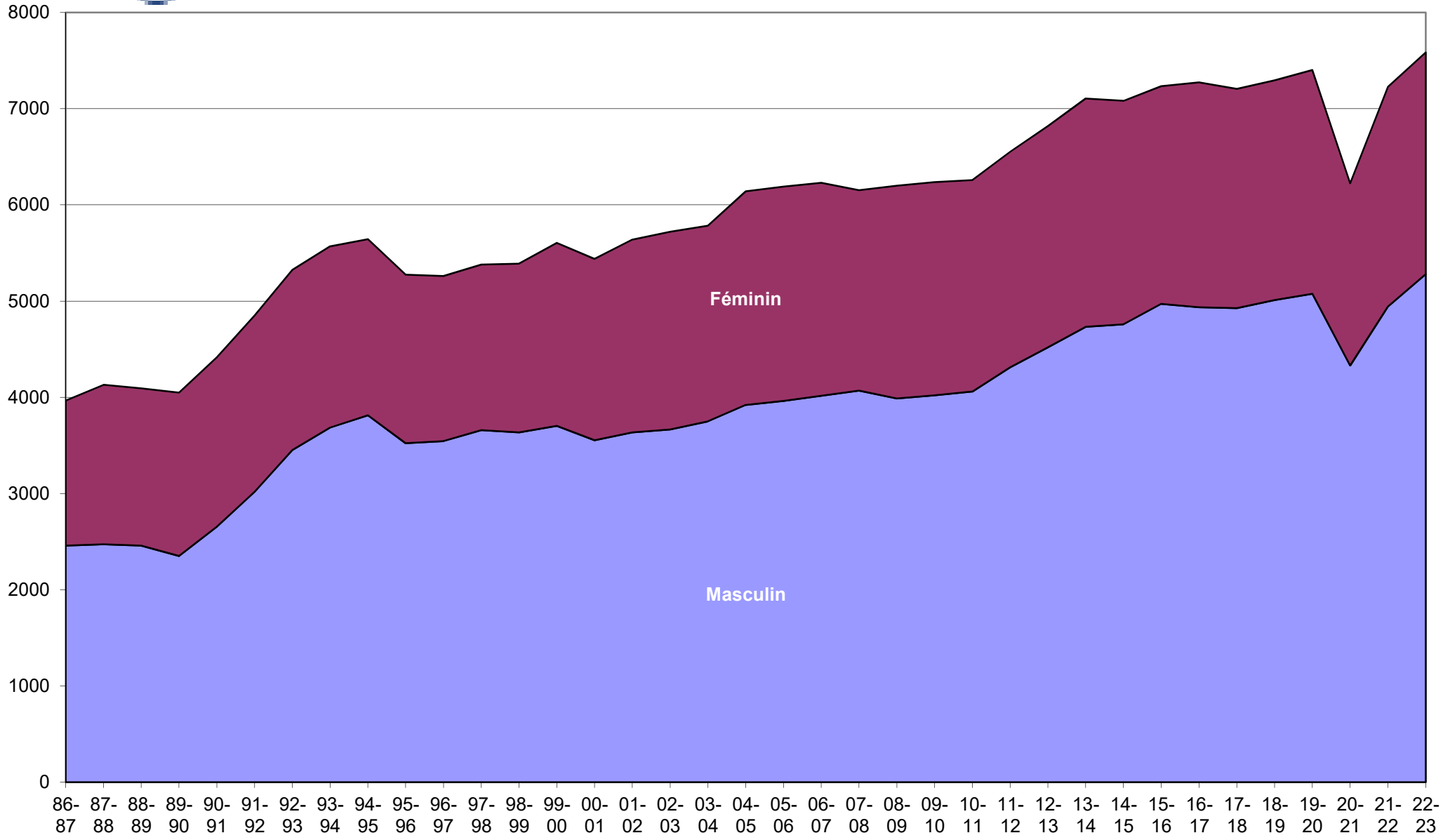

01/12/2022

Crédit Mutuel
PARTENAIRE OFFICIEL

Saison	Total Masculin	Total Féminin	Total	% Augmentation	Différence
31-32	0	0	52	100,00%	52
32-33	0	0	83	37,35%	31
33-34	0	0	0	0,00%	-83
34-35	0	0	0	0,00%	0
35-36	0	0	0	0,00%	0
36-37	0	0	0	0,00%	0
37-38	0	0	0	0,00%	0
38-39	0	0	0	0,00%	0
39-40	0	0	0	0,00%	0
40-41	0	0	0	0,00%	0
41-42	0	0	0	0,00%	0
42-43	0	0	0	0,00%	0
43-44	0	0	0	0,00%	0
44-45	0	0	0	0,00%	0
45-46	0	0	0	0,00%	0
46-47	0	0	0	0,00%	0
47-48	0	0	52	100,00%	52
48-49	0	0	0	0,00%	-52
49-50	0	0	931	100,00%	931
50-51	0	0	935	0,43%	4
51-52	0	0	911	-2,63%	-24
52-53	0	0	792	-15,03%	-119
53-54	0	0	0	0,00%	-792
54-55	0	0	0	0,00%	0
55-56	0	0	0	0,00%	0
56-57	0	0	0	0,00%	0
57-58	0	0	0	0,00%	0
58-59	0	0	996	100,00%	996
59-60	0	0	0	0,00%	-996
60-61	0	0	0	0,00%	0
61-62	0	0	1258	100,00%	1258
62-63	0	0	1249	-0,72%	-9
63-64	0	0	0	0,00%	-1249
64-65	0	0	0	0,00%	0
65-66	0	0	1309	100,00%	1309
66-67	0	0	1355	3,39%	46
67-68	0	0	1759	22,97%	404
68-69	0	0	2104	16,40%	345
69-70	0	0	2032	-3,54%	-72
70-71	0	0	2120	4,15%	88
71-72	0	0	2535	16,37%	415
72-73	0	0	2542	0,28%	7
73-74	0	0	2731	6,92%	189
74-75	0	0	2973	8,14%	242
75-76	0	0	3061	2,87%	88
76-77	0	0	2880	-6,28%	-181
77-78	0	0	3208	10,22%	328
78-79	0	0	3471	7,58%	263

Crédit Mutuel
PARTENAIRE OFFICIEL

Saison	Total Masculin	Total Féminin	Total	% Augmentation	Différence
79-80	0	0	3770	7,93%	299
80-81	0	0	3977	5,20%	207
81-82	0	0	3987	0,25%	10
82-83	0	0	3883	-2,68%	-104
83-84	2349	1709	4058	4,31%	175
84-85	2586	1749	4335	6,39%	277
85-86	2714	1778	4492	3,50%	157
86-87	2459	1506	3965	-13,29%	-527
87-88	2472	1657	4129	3,97%	164
88-89	2458	1635	4093	-0,88%	-36
89-90	2350	1699	4299	4,79%	206
90-91	2654	1761	4415	2,63%	116
91-92	3018	1832	4850	8,97%	435
92-93	3452	1872	5324	8,90%	474
93-94	3685	1884	5569	4,40%	245
94-95	3813	1831	5644	1,33%	75
95-96	3522	1752	5274	-7,02%	-370
96-97	3545	1716	5261	-0,25%	-13
97-98	3658	1722	5380	2,21%	119
98-99	3636	1753	5389	0,17%	9
99-00	3703	1902	5355	-0,63%	-34
00-01	3553	1885	5438	1,53%	83
01-02	3635	2004	5639	3,56%	201
02-03	3665	2056	5721	1,43%	82
03-04	3750	2034	5784	1,09%	63
04-05	3921	2219	6140	5,80%	356
05-06	3961	2228	6189	0,79%	49
06-07	4016	2213	6229	0,64%	40
07-08	4070	2083	6153	-1,24%	-76
08-09	3988	2210	6198	0,73%	45
09-10	4021	2215	6236	0,61%	38
10-11	4059	2198	6257	0,34%	21
11-12	4311	2241	6552	4,50%	295
12-13	4520	2299	6819	3,92%	267
13-14	4732	2374	7106	4,04%	287
14-15	4759	2322	7081	-0,35%	-25
15-16	4971	2262	7233	2,10%	152
16-17	4935	2339	7274	0,56%	41
17-18	4926	2279	7205	-0,96%	-69
18-19	5010	2285	7295	1,23%	90
19-20	5075	2327	7402	1,45%	107
20-21	4330	1894	6224	-18,93%	-1178
21-22	4943	2283	7226	13,87%	1002

Crédit Mutuel
PARTENAIRE OFFICIEL

COMPARATIF SUR 8 SAISONS

	MASCULINS								FEMININS							
	Saison 15/16	Saison 16/17	Saison 17/18	Saison 18/19	Saison 19/20	Saison 20/21	Saison 21/22	**Saison 22/23**	Saison 15/16	Saison 16/17	Saison 17/18	Saison 18/19	Saison 19/20	Saison 20/21	Saison 21/22	**Saison 22/23**
SENIORS	969	887	861	877	881	849	862	**841**	329	336	317	341	361	301	315	**304**
U20 - JUNIORS	78	55	84	71	91	89	95	**76**	48	26	28	25	21	31	27	**32**
U18 - CADETS JUNIORS	219	216	227	246	276	273	273	**283**	103	105	111	103	111	108	129	**93**
U17 - CADETS	366	391	424	427	474	469	435	**481**	194	204	188	169	228	204	206	**216**
U15 - MINIMES	524	539	535	546	546	476	573	**681**	250	267	311	300	322	320	271	**264**
U13 - BENJAMINS	516	597	578	548	578	542	567	**636**	335	339	316	360	317	236	248	**356**
U11 - POUSSINS	633	597	565	602	586	504	618	**703**	330	358	302	270	281	259	350	**325**
U9 - MINI-POUSSINS	575	536	499	507	504	384	525	**522**	227	224	195	219	222	139	250	**246**
U7 - BABY	469	474	465	505	501	284	452	**489**	139	154	172	179	179	96	203	**169**
DETENTE	213	208	238	254	220	179	264	**246**	83	91	85	81	64	36	73	**79**
NON-JOUEURS	410	435	450	425	418	281	279	**320**	224	235	254	237	221	164	211	**222**
TOTAL	**4 972**	4 935	4 926	5 008	5 075	4 330	4 943	**5 278**	**2 262**	2 339	2 279	2 284	2 327	1 894	2 283	**2 306**
Ecart		**-37**	**-9**	**82**	**67**	**-745**	**613**	**335**		**77**	**-60**	**5**	**43**	**-433**	**389**	**23**