



CD 72

Date d'édition 01/10/2022

Crédit Mutuel  
PARTENAIRE OFFICIEL

# TABLEAU DE BORD DES LICENCIÉS

## COMITÉ DE LA SARTHE

A la date du : **01/10/2022**

Fin de saison 2021-2022

ECART **- 1102**

Ecart sur même période

2021-2022	2020-2021	2019-2020
+ 801	+ 883	+ 456
15,05%	16,85%	8,05%

	Saison en cours		Saison précédente *	
	2022-2023	%	2021-2022	%
MASCULINS	4 273	69,77%	4 943	68,41%
FEMININS	1 851	30,23%	2 283	31,59%
<b>TOTAL</b>	<b>6 124</b>		7 226	
Seniors	990	16,17%	1 177	16,29%
U20	101	1,65%	122	1,69%
U18	345	5,63%	402	5,56%
U17	648	10,58%	641	8,87%
U15	813	13,28%	844	11,68%
U13	864	14,11%	815	11,28%
U11	839	13,70%	968	13,40%
U9	515	8,41%	775	10,73%
U7	343	5,60%	655	9,06%
Loisir/Entreprise/Vx/E	204	3,33%	337	4,66%
Non Joueur	462	7,54%	490	6,78%

Catégorie	MASCULIN				FEMININ				Catégorie
	22-23	%	21-22	Ecart	22-23	%	21-22	Ecart	
Seniors	714	16,71%	862	-148	276	14,91%	315	-39	Seniors
U20	71	1,66%	95	-24	30	1,62%	27	+3	U20
U18	256	5,99%	273	-17	89	4,81%	129	-40	U18
U17	446	10,44%	435	+11	202	10,91%	206	-4	U17
U15	593	13,88%	573	+20	220	11,89%	271	-51	U15
U13	558	13,06%	567	-9	306	16,53%	248	+58	U13
U11	581	13,60%	618	-37	258	13,94%	350	-92	U11
U9	363	8,50%	525	-162	152	8,21%	250	-98	U9
U7	263	6,15%	452	-189	80	4,32%	203	-123	U7
Loisir/Entreprise/Vx/E	157	3,67%	264	-107	47	2,54%	73	-26	Loisir/Entreprise/Vx/E
Non Joueur	271	6,34%	279	-8	191	10,32%	211	-20	Non Joueur
<b>TOTAL</b>	<b>4 273</b>	<b>69,77%</b>	<b>4 943</b>	<b>-670</b>	<b>1 851</b>	<b>30,23%</b>	<b>2 283</b>	<b>-432</b>	<b>TOTAL</b>

	Masculin	%	Féminin	%	Total
FFBB	265 585	65,55%	139 558	34,45%	405 143
Ligue Sarthe	33 247	57,61%	24 467	42,39%	57 714
Sarthe	4 273	69,77%	1 851	30,23%	6 124

La Ligue Pays de Loire représente **14,25%** de la FFBB  
 La Sarthe représente **10,61%** de la Ligue Pays de Loire  
 La Sarthe représente **1,51%** de la FFBB

Moyenne de licenciés par clubs	124,98
Nombres de clubs pris en compte	49

\* les chiffres de 2021-2022 sont bien sûr ceux de fin de saison

Edité par la Commission Qualifications  
Bruno PIOU

### COMPARATIF SUR DEUX SAISON A LA MEME DATE

Saison 2021-2022 au	01/10/2021		écart	Saison 2022-2023 au	01/10/2022	
HOMMES	3 746	69,04%	+ 527	HOMMES	4 273	69,8%
FEMMES	1 680	30,96%	+ 171	FEMMES	1 851	30,2%
<b>TOTAL</b>	<b>5 426</b>			<b>TOTAL</b>	<b>6 124</b>	
Différence		<b>+ 698</b>	<b>12,9%</b>			

2022-2023		
CREATIONS	1 014	17,63%
RENOUVELLEMENTS	4 739	82,37%
MUTATIONS	371	7,83%

### Top 10 des licenciés par clubs

Rang	CLUB	MASCULIN	FEMININ	TOTAL	EFFECTIF >= SAISON n-1		Progression	Saison précédente
					% Masculin	% Féminin		
1	LE MANS C.S.S.G.	198	83	281	99	70,46%	-9,94%	312
2	LE MANS SAINT PAVIN	171	95	266	281	64,29%	-10,74%	298
3	LA CHAPELLE ST AUBIN	194	66	260	260	74,62%	-23,30%	339
4	LE MANS SCM	236	20	256	256	92,19%	-5,88%	272
5	LE MANS JALT	237	13	250	250	94,80%	-9,42%	276
6	LA FERTE BERNARD V.S.	169	64	233	233	72,53%	-2,51%	239
7	FRESNAY /SARTHE	136	83	219	219	62,10%	-19,78%	273
7	BASKET CLUB ROEZEEN	137	82	219	219	62,56%	-6,81%	235
9	BASKET BALL CLUB CHANGÉEN	139	79	218	218	63,76%	-3,96%	227
10	CONLIE B.C.	162	55	217	217	74,65%	-2,69%	223



CD72

Date d'édition

01/09/2022

Crédit Mutuel PARTENAIRE OFFICIEL

Table with columns for CLUB, SENIORS, U20, U18, U17, U16, U15, U14, U13, U12, U11, U9, U7, DETENUES, NON JOUEURS, TOTAL, and various percentage and count metrics.



# Top 10 des Clubs Sarthois

## Top 10 des licenciés par clubs

Place	CLUB	MASCULIN	FEMININ	TOTAL	% Masculin	% Féminin
1	LE MANS C.S.S.G.	198	83	281	70,46%	29,54%
2	LE MANS SAINT PAVIN	171	95	266	64,29%	35,71%
3	LA CHAPELLE ST AUBIN	194	66	260	74,62%	25,38%
4	LE MANS SCM	236	20	256	92,19%	7,81%
5	LE MANS JALT	237	13	250	94,80%	5,20%
6	LA FERTE BERNARD V.S.	169	64	233	72,53%	27,47%
7	FRESNAY /SARTHE	136	83	219	62,10%	37,90%
8	BASKET CLUB ROEZEEN	137	82	219	62,56%	37,44%
9	BASKET BALL CLUB CHANGÉEN	139	79	218	63,76%	36,24%
10	CONLIE B.C.	162	55	217	74,65%	25,35%

## Top 10 Clubs - Licence U20

Place	CLUB	MASCULIN	FEMININ	TOTAL	% Masculin	% Féminin
1	LE MANS C.S.S.G.	8	1	9	88,89%	11,11%
2	LE MANS JALT	8	0	8	100,00%	0,00%
3	BASKET BALL CLUB CHANGÉEN	7	1	8	87,50%	12,50%
4	LA CHAPELLE ST AUBIN	5	2	7	71,43%	28,57%
5	LE MANS SCM	6	0	6	100,00%	0,00%
6	COULAINES J.S.	4	1	5	80,00%	20,00%
7	ST MARS D OUTILLE LES MOUETTES	5	0	5	100,00%	0,00%
8	SABLE BASKET	2	3	5	40,00%	60,00%
9	CERANS YVRE BASKET	3	1	4	75,00%	25,00%
10	LE MANS J.C.M.	3	1	4	75,00%	25,00%

## Top 10 Clubs - Licence U17

Place	CLUB	MASCULIN	FEMININ	TOTAL	% Masculin	% Féminin
1	LE MANS SCM	42	0	42	100,00%	0,00%
2	LA CHAPELLE ST AUBIN	25	15	40	62,50%	37,50%
3	LE MANS C.S.S.G.	23	10	33	69,70%	30,30%
4	COULAINES J.S.	10	21	31	32,26%	67,74%
5	LA FERTE BERNARD V.S.	26	5	31	83,87%	16,13%
6	LA FLECHE US	21	9	30	70,00%	30,00%
7	LE MANS SAINT PAVIN	19	7	26	73,08%	26,92%
8	LE MANS JALT	25	0	25	100,00%	0,00%
9	MAROLLAIS S.C.	19	6	25	76,00%	24,00%
10	LE MANS J.C.M.	23	1	24	95,83%	4,17%

## Top 10 Clubs - Licence U13

Place	CLUB	MASCULIN	FEMININ	TOTAL	% Masculin	% Féminin
1	FRESNAY /SARTHE	18	27	45	40,00%	60,00%
2	LE MANS C.S.S.G.	22	16	38	57,89%	42,11%
3	LA FERTE BERNARD V.S.	23	13	36	63,89%	36,11%
4	LA CHAPELLE ST AUBIN	26	10	36	72,22%	27,78%
5	LE MANS JALT	35	0	35	100,00%	0,00%
6	BASKET BALL CLUB CHANGÉEN	19	15	34	55,88%	44,12%
7	LE MANS SCM	33	0	33	100,00%	0,00%
8	LE MANS SAINT PAVIN	18	13	31	58,06%	41,94%
9	BASKET CLUB ROEZEEN	16	15	31	51,61%	48,39%
10	CONLIE B.C.	23	7	30	76,67%	23,33%

## Top 10 Clubs - Licence U9

Place	CLUB	MASCULIN	FEMININ	TOTAL	% Masculin	% Féminin
1	LA CHAPELLE ST AUBIN	22	5	27	81,48%	18,52%
2	ETIVAL BASKET CLUB	16	8	24	66,67%	33,33%
3	GUECELARD B.B.C.	17	6	23	73,91%	26,09%
4	CONLIE B.C.	15	6	21	71,43%	28,57%
5	LA FERTE BERNARD V.S.	11	9	20	55,00%	45,00%
6	BASKET CLUB ROEZEEN	13	7	20	65,00%	35,00%
7	LE MANS C.S.S.G.	14	5	19	73,68%	26,32%
8	ROUILLON E.G	10	9	19	52,63%	47,37%
9	LA FLECHE US	9	9	18	50,00%	50,00%
10	SABLE BASKET	14	3	17	82,35%	17,65%

## Top 10 Clubs - Licence Déténté

Place	CLUB	MASCULIN	FEMININ	TOTAL	% Masculin	% Féminin
1	FRESNAY /SARTHE	5	20	25	20,00%	80,00%
2	LE MANS GSOS	4	18	22	18,18%	81,82%
3	CERANS YVRE BASKET	5	13	18	27,78%	72,22%
4	CONLIE B.C.	3	13	16	18,75%	81,25%
5	LA FERTE BERNARD V.S.	4	11	15	26,67%	73,33%
6	BASKET BALL CLUB CHANGÉEN	0	15	15	0,00%	100,00%
7	JOUE L'ABBE MONTBIZOT	3	5	8	37,50%	62,50%
8	LE MANS SAINT PAVIN	3	5	8	37,50%	62,50%
9	SILLE LE PHILIPPE B.C	2	6	8	25,00%	75,00%
10	SABLE BASKET	4	4	8	50,00%	50,00%

## Top 10 Clubs - Licence Senior

Place	CLUB	MASCULIN	FEMININ	TOTAL	% Masculin	% Féminin
1	LE MANS C.S.S.G.	47	22	69	68,12%	31,88%
2	LE MANS SAINT PAVIN	41	22	63	65,08%	34,92%
3	JOUE L'ABBE MONTBIZOT	32	13	45	71,11%	28,89%
4	ST MARS D OUTILLE LES MOUETTES	33	11	44	75,00%	25,00%
5	BASKET BALL CLUB CHANGÉEN	33	11	44	76,74%	23,26%
6	LE MANS GSOS	34	7	41	82,93%	17,07%
7	COULAINES J.S.	21	16	37	56,76%	43,24%
8	LA CHAPELLE ST AUBIN	23	8	31	74,19%	25,81%
9	LE MANS JALT	30	0	30	100,00%	0,00%
10	MANSIGNE BASKET CLUB	21	9	30	70,00%	30,00%

## Top 10 Clubs - Licence U18

Place	CLUB	MASCULIN	FEMININ	TOTAL	% Masculin	% Féminin
1	LE MANS C.S.S.G.	22	8	30	73,33%	26,67%
2	LE MANS JALT	24	0	24	100,00%	0,00%
3	LA CHAPELLE ST AUBIN	21	2	23	91,30%	8,70%
4	LE MANS SAINT PAVIN	16	6	22	72,73%	27,27%
5	LA FERTE BERNARD V.S.	13	7	20	65,00%	35,00%
6	LA FLECHE US	7	6	13	53,85%	46,15%
7	LE MANS J.C.M.	13	0	13	100,00%	0,00%
8	ST MARS D OUTILLE LES MOUETTES	8	5	13	61,54%	38,46%
9	ETIVAL BASKET CLUB	10	3	13	76,92%	23,08%
10	BEAUMONT A.S.	7	5	12	58,33%	41,67%

## Top 10 Clubs - Licence U15

Place	CLUB	MASCULIN	FEMININ	TOTAL	% Masculin	% Féminin
1	LE MANS SCM	49	0	49	100,00%	0,00%
2	SABLE BASKET	30	14	44	68,18%	31,82%
3	LE MANS SAINT PAVIN	24	15	39	61,54%	38,46%
4	LE MANS JALT	39	0	39	100,00%	0,00%
5	CONLIE B.C.	31	4	35	88,57%	11,43%
6	LA FERTE BERNARD V.S.	29	4	33	87,88%	12,12%
7	BASKET BALL CLUB CHANGÉEN	19	13	32	59,38%	40,63%
8	LA CHAPELLE ST AUBIN	24	8	32	75,00%	25,00%
9	COULAINES J.S.	13	16	29	44,83%	55,17%
10	CERANS YVRE BASKET	15	14	29	51,72%	48,28%

## Top 10 Clubs - Licence U11

Place	CLUB	MASCULIN	FEMININ	TOTAL	% Masculin	% Féminin
1	LE MANS JALT	37	4	41	90,24%	9,76%
2	LE MANS C.S.S.G.	27	9	36	75,00%	25,00%
3	LA CHAPELLE ST AUBIN	26	9	35	74,29%	25,71%
4	RUAUDIN JEUNESSES SPORTIVE	27	7	34	79,41%	20,59%
5	SABLE BASKET	23	11	34	67,65%	32,35%
6	BASKET CLUB ROEZEEN	15	19	34	44,12%	55,88%
7	ECOMMOY K.B.C.	26	7	33	78,79%	21,21%
8	LE MANS SAINT PAVIN	16	16	32	50,00%	50,00%
9	LA FLECHE US	18	13	31	58,06%	41,94%
10	LA FERTE BERNARD V.S.	24	4	28	85,71%	14,29%

## Top 10 Clubs - Licence U7

Place	CLUB	MASCULIN	FEMININ	TOTAL	% Masculin	% Féminin
1	LA FLECHE US	23	2	25	92,00%	8,00%
2	BASKET CLUB ROEZEEN	16	7	23	69,57%	30,43%
3	LE MANS SAINT PAVIN	13	6	19	68,42%	31,58%
4	GUECELARD B.B.C.	14	3	17	82,35%	17,65%
5	ETIVAL BASKET CLUB	15	2	17	88,24%	11,76%
6	FRESNAY /SARTHE	12	4	16	75,00%	25,00%
7	CERANS YVRE BASKET	11	3	14	78,57%	21,43%
8	JOUE L'ABBE MONTBIZOT	4	4	8	50,00%	50,00%
9	LA CHAPELLE ST AUBIN	7	7	14	50,00%	50,00%
10	LE MANS JALT	11	1	12	91,67%	8,33%

## Top 10 Clubs - Licence Non Joueur

Place	CLUB	MASCULIN	FEMININ	TOTAL	% Masculin	% Féminin
1	LE MANS SCM	36	15	51	70,59%	29,41%
2	COULAINES J.S.	17	9	26	65,38%	34,62%
3	LE MANS A.S.MADELEINE	13	8	21	61,90%	38,10%
4	LE MANS JALT	14	5	19	73,68%	26,32%
5	RUAUDIN JEUNESSES SPORTIVE	11	6	17	64,71%	35,29%
6	BASKET BALL CLUB CHANGÉEN	8	8	16	50,00%	50,00%
7	FRESNAY /SARTHE	7	8	15	46,67%	53,33%
8	LA CHAPELLE ST AUBIN	15	0	15	100,00%	0,00%
9	LA FERTE BERNARD V.S.	10	3	13	76,92%	23,08%
10	CONLIE B.C.	7	6	13	53,85%	46,15%



CD 72

Date d'édition

01/10/2022

  
PARTENAIRE OFFICIEL

# Top 20 des Clubs Sarthois

## Top 20 des licenciés par clubs

Place	CLUB	MASCULIN	FEMININ	TOTAL	% Masculin	% Féminin
1	LE MANS C.S.S.G.	198	83	281	70,46%	29,54%
2	LE MANS SAINT PAVIN	171	95	266	64,29%	35,71%
3	LA CHAPELLE ST AUBIN	194	66	260	74,62%	25,38%
4	LE MANS SCM	236	20	256	92,19%	7,81%
5	LE MANS JALT	237	13	250	94,80%	5,20%
6	LA FERTE BERNARD V.S.	169	64	233	72,53%	27,47%
7	FRESNAY /SARTHE	136	83	219	62,10%	37,90%
8	BASKET CLUB ROEZEEN	137	82	219	62,56%	37,44%
9	BASKET BALL CLUB CHANGÉEN	139	79	218	63,76%	36,24%
10	CONLIE B.C.	162	55	217	74,65%	25,35%
11	LA FLECHE US	137	66	203	67,49%	32,51%
12	SABLE BASKET	133	69	202	65,84%	34,16%
13	COULAINES J.S.	100	82	182	54,95%	45,05%
14	RUAUDIN JEUNESSES SPORTIVE	121	50	171	70,76%	29,24%
15	LE MANS GSOS	121	41	162	74,69%	25,31%
16	JOUE L'ABBE MONTBIZOT	109	48	157	69,43%	30,57%
17	CERANS YVRE BASKET	87	63	150	58,00%	42,00%
18	LE MANS J.C.M.	121	28	149	81,21%	18,79%
19	ETIVAL BASKET CLUB	98	51	149	65,77%	34,23%
20	GUECELARD B.B.C.	89	52	141	63,12%	36,88%

## Top 20 Clubs - Licence Senior

Place	CLUB	MASCULIN	FEMININ	TOTAL	% Masculin	% Féminin
1	LE MANS C.S.S.G.	47	22	69	68,12%	31,88%
2	LE MANS SAINT PAVIN	41	22	63	65,08%	34,92%
3	JOUE L'ABBE MONTBIZOT	32	13	45	71,11%	28,89%
4	ST MARS D OUTILLE LES MOUETTES	33	11	44	75,00%	25,00%
5	BASKET BALL CLUB CHANGÉEN	33	10	43	76,74%	23,26%
6	LE MANS GSOS	34	7	41	82,93%	17,07%
7	COULAINES J.S.	21	16	37	56,76%	43,24%
8	LA CHAPELLE ST AUBIN	23	8	31	74,19%	25,81%
9	LE MANS JALT	30	0	30	100,00%	0,00%
10	MANSIGNE BASKET CLUB	21	9	30	70,00%	30,00%
11	MAMERS S.A.	20	9	29	68,97%	31,03%
12	CONLIE B.C.	22	7	29	75,86%	24,14%
13	FRESNAY /SARTHE	18	11	29	62,07%	37,93%
14	NEUVILLE BASKET ASSOCIATION	21	7	28	75,00%	25,00%
15	ARNAGE U.S.	24	1	25	96,00%	4,00%
16	LE MANS SCM	24	1	25	96,00%	4,00%
17	GUECELARD B.B.C.	12	12	24	50,00%	50,00%
18	SABLE BASKET	16	8	24	66,67%	33,33%
19	ETIVAL BASKET CLUB	15	9	24	62,50%	37,50%
20	LA FERTE BERNARD V.S.	14	9	23	60,87%	39,13%

## Top 20 Clubs - Licence U20

Place	CLUB	MASCULIN	FEMININ	TOTAL	% Masculin	% Féminin
1	LE MANS C.S.S.G.	8	1	9	88,89%	11,11%
2	LE MANS JALT	8	0	8	100,00%	0,00%
3	BASKET BALL CLUB CHANGÉEN	7	1	8	87,50%	12,50%
4	LA CHAPELLE ST AUBIN	5	2	7	71,43%	28,57%
5	LE MANS SCM	6	0	6	100,00%	0,00%
6	COULAINES J.S.	4	1	5	80,00%	20,00%
7	ST MARS D OUTILLE LES MOUETTES	5	0	5	100,00%	0,00%
8	SABLE BASKET	2	3	5	40,00%	60,00%
9	CERANS YVRE BASKET	3	1	4	75,00%	25,00%
10	LE MANS J.C.M.	3	1	4	75,00%	25,00%
11	BASKET CLUB ROEZEEN	2	2	4	50,00%	50,00%
12	LA FERTE BERNARD V.S.	0	3	3	0,00%	100,00%
13	LA FLECHE US	3	0	3	100,00%	0,00%
14	LE MANS GSOS	3	0	3	100,00%	0,00%
15	SOM BASKET-BALL	0	3	3	0,00%	100,00%
16	MULSANNE BASKET 2000	3	0	3	100,00%	0,00%
17	NEUVILLE BASKET ASSOCIATION	0	3	3	0,00%	100,00%
18	GUECELARD B.B.C.	0	2	2	0,00%	100,00%
19	MAMERS S.A.	2	0	2	100,00%	0,00%
20	SILLE LE PHILIPPE B.C.	0	2	2	0,00%	100,00%

## Top 20 Clubs - Licence U18

Place	CLUB	MASCULIN	FEMININ	TOTAL	% Masculin	% Féminin
1	LE MANS C.S.S.G.	22	8	30	73,33%	26,67%
2	LE MANS JALT	24	0	24	100,00%	0,00%
3	LA CHAPELLE ST AUBIN	21	2	23	91,30%	8,70%
4	LE MANS SAINT PAVIN	16	6	22	72,73%	27,27%
5	LA FERTE BERNARD V.S.	13	7	20	65,00%	35,00%
6	LA FLECHE US	7	6	13	53,85%	46,15%
7	LE MANS J.C.M.	13	0	13	100,00%	0,00%
8	ST MARS D OUTILLE LES MOUETTES	8	5	13	61,54%	38,46%
9	ETIVAL BASKET CLUB	10	3	13	76,92%	23,08%
10	BEAUMONT A.S.	7	5	12	58,33%	41,67%
11	CONLIE B.C.	8	4	12	66,67%	33,33%
12	LE MANS SCM	11	0	11	100,00%	0,00%
13	BASKET BALL CLUB CHANGÉEN	8	3	11	72,73%	27,27%
14	ARNAGE U.S.	9	1	10	90,00%	10,00%
15	MONTFORT SPORT BASKET	9	1	10	90,00%	10,00%
16	MULSANNE BASKET 2000	8	1	9	88,89%	11,11%
17	NEUVILLE BASKET ASSOCIATION	7	2	9	77,78%	22,22%
18	LE MANS GSOS	6	2	8	75,00%	25,00%
19	LE MANS A.S.MADELEINE	3	5	8	37,50%	62,50%
20	SOM BASKET-BALL	0	8	8	0,00%	100,00%

## Top 20 Clubs - Licence U17

Place	CLUB	MASCULIN	FEMININ	TOTAL	% Masculin	% Féminin
1	LE MANS SCM	42	0	42	100,00%	0,00%
2	LA CHAPELLE ST AUBIN	25	15	40	62,50%	37,50%
3	LE MANS C.S.S.G.	23	10	33	69,70%	30,30%
4	COULAINES J.S.	10	21	31	32,26%	67,74%
5	LA FERTE BERNARD V.S.	26	5	31	83,87%	16,13%
6	LA FLECHE US	21	9	30	70,00%	30,00%
7	LE MANS SAINT PAVIN	19	7	26	73,08%	26,92%
8	LE MANS JALT	25	0	25	100,00%	0,00%
9	MAROLLAIS S.C.	19	6	25	76,00%	24,00%
10	LE MANS J.C.M.	23	1	24	95,83%	4,17%
11	CONLIE B.C.	17	7	24	70,83%	29,17%
12	BASKET CLUB ROEZEEN	16	8	24	66,67%	33,33%
13	SABLE BASKET	12	10	22	54,55%	45,45%
14	MONTFORT SPORT BASKET	13	6	19	68,42%	31,58%
15	BASKET BALL CLUB CHANGÉEN	8	11	19	42,11%	57,89%
16	MULSANNE BASKET 2000	8	11	19	42,11%	57,89%
17	CERANS YVRE BASKET	10	8	18	55,56%	44,44%
18	GUECELARD B.B.C.	12	5	17	70,59%	29,41%
19	ARNAGE U.S.	5	10	15	33,33%	66,67%
20	LE MANS GSOS	11	4	15	73,33%	26,67%

## Top 20 Clubs - Licence U15

Place	CLUB	MASCULIN	FEMININ	TOTAL	% Masculin	% Féminin
1	LE MANS SCM	49	0	49	100,00%	0,00%
2	SABLE BASKET	30	14	44	68,18%	31,82%
3	LE MANS SAINT PAVIN	24	15	39	61,54%	38,46%
4	LE MANS JALT	39	0	39	100,00%	0,00%
5	CONLIE B.C.	31	4	35	88,57%	11,43%
6	LA FERTE BERNARD V.S.	29	4	33	87,88%	12,12%
7	BASKET BALL CLUB CHANGÉEN	19	13	32	59,38%	40,63%
8	LA CHAPELLE ST AUBIN	24	8	32	75,00%	25,00%
9	COULAINES J.S.	13	16	29	44,83%	55,17%
10	CERANS YVRE BASKET	15	14	29	51,72%	48,28%
11	LE MANS C.S.S.G.	22	7	29	75,86%	24,14%
12	BASKET CLUB ROEZEEN	24	5	29	82,76%	17,24%
13	FRESNAY /SARTHE	19	8	27	70,37%	29,63%
14	RUAUDIN JEUNESSES SPORTIVE	21	5	26	80,77%	19,23%
15	LA FLECHE US	14	8	22	63,64%	36,36%
16	ETIVAL BASKET CLUB	12	10	22	54,55%	45,45%
17	BOULOIRE US	15	6	21	71,43%	28,57%
18	LE MANS A.S.MADELEINE	15	5	20	75,00%	25,00%
19	LE MANS J.C.M.	18	0	18	100,00%	0,00%
20	ECOMMOY K.B.C.	0	18	18	0,00%	100,00%

## Top 20 Clubs - Licence U13

Place	CLUB	MASCULIN	FEMININ	TOTAL	% Masculin	% Féminin
1	FRESNAY /SARTHE	18	27	45	40,00%	60,00%
2	LE MANS C.S.S.G.	22	16	38	57,89%	42,11%
3	LA FERTE BERNARD V.S.	23	13	36	63,89%	36,11%
4	LA CHAPELLE ST AUBIN	26	10	36	72,22%	27,78%
5	LE MANS JALT	35	0	35	100,00%	0,00%

## Top 20 Clubs - Licence U11

Place	CLUB	MASCULIN	FEMININ	TOTAL	% Masculin	% Féminin
1	LE MANS JALT	37	4	41	90,24%	9,76%
2	LE MANS C.S.S.G.	27	9	36	75,00%	25,00%
3	LA CHAPELLE ST AUBIN	26	9	35	74,29%	25,71%
4	RUAUDIN JEUNESSES SPORTIVE	27	7	34	79,41%	20,59%
5	SABLE BASKET	23	11	34	67,65%	32,35%



6	BASKET BALL CLUB CHANGÉEN	19	15	34	55,88%	44,12%
7	LE MANS SCM	33	0	33	100,00%	0,00%
8	LE MANS SAINT PAVIN	18	13	31	58,06%	41,94%
9	BASKET CLUB ROZEZEN	16	15	31	51,61%	48,39%
10	CONLIE B.C.	23	7	30	76,67%	23,33%
11	ARNAGE U.S.	15	14	29	51,72%	48,28%
12	RUAUDIN JEUNESSES SPORTIVE	12	16	28	42,86%	57,14%
13	LE MANS J.C.M.	20	7	27	74,07%	25,93%
14	COULAINES J.S.	16	10	26	61,54%	38,46%
15	CERANS YVRE BASKET	10	16	26	38,46%	61,54%
16	BOULOIRE US	23	3	26	88,46%	11,54%
17	LA FLECHE US	14	10	24	58,33%	41,67%
18	LE MANS A.S.MADELEINE	14	7	21	66,67%	33,33%
19	SABLE BASKET	16	5	21	76,19%	23,81%
20	CHATEAU DU LOIR C.O.C.	13	6	19	68,42%	31,58%

6	BASKET CLUB ROZEZEN	15	19	34	44,12%	55,88%
7	ECOMMOY K.B.C.	26	7	33	78,79%	21,21%
8	LE MANS SAINT PAVIN	16	16	32	50,00%	50,00%
9	LA FLECHE US	18	13	31	58,06%	41,94%
10	LA FERTE BERNARD V.S.	24	4	28	85,71%	14,29%
11	JOUE L'ABBE MONTBIZOT	21	6	27	77,78%	22,22%
12	LE MANS J.C.M.	17	10	27	62,96%	37,04%
13	CONLIE B.C.	19	8	27	70,37%	29,63%
14	ROUILLON E.G	14	10	24	58,33%	41,67%
15	FRESNAY /SARTHE	17	6	23	73,91%	26,09%
16	ANILLE BRAYE BASKET	13	9	22	59,09%	40,91%
17	BASKET BALL CLUB CHANGÉEN	11	11	22	50,00%	50,00%
18	COULAINES J.S.	13	8	21	61,90%	38,10%
19	LE MANS SCM	19	2	21	90,48%	9,52%
20	CHATEAU DU LOIR C.O.C.	14	6	20	70,00%	30,00%

### Top 20 Clubs - Licence U9

Place	CLUB	MASCULIN	FEMININ	TOTAL	% Masculin	% Féminin
1	LA CHAPELLE ST AUBIN	22	5	27	81,48%	18,52%
2	ETIVAL BASKET CLUB	16	8	24	66,67%	33,33%
3	GUECELARD B.B.C.	17	6	23	73,91%	26,09%
4	CONLIE B.C.	15	6	21	71,43%	28,57%
5	LA FERTE BERNARD V.S.	11	9	20	55,00%	45,00%
6	BASKET CLUB ROZEZEN	13	7	20	65,00%	35,00%
7	LE MANS C.S.S.G.	14	5	19	73,68%	26,32%
8	ROUILLON E.G	10	9	19	52,63%	47,37%
9	LA FLECHE US	9	9	18	50,00%	50,00%
10	SABLE BASKET	14	3	17	82,35%	17,65%
11	LE MANS GSOS	11	5	16	68,75%	31,25%
12	NEUVILLE BASKET ASSOCIATION	10	6	16	62,50%	37,50%
13	LE MANS SAINT PAVIN	11	4	15	73,33%	26,67%
14	LE MANS JALT	12	3	15	80,00%	20,00%
15	RUAUDIN JEUNESSES SPORTIVE	11	4	15	73,33%	26,67%
16	FRESNAY /SARTHE	10	5	15	66,67%	33,33%
17	JOUE L'ABBE MONTBIZOT	12	2	14	85,71%	14,29%
18	LE MANS SCM	12	1	13	92,31%	7,69%
19	LE MANS A.S.MADELEINE	7	5	12	58,33%	41,67%
20	CHAMPAGNE ES	11	1	12	91,67%	8,33%

### Top 20 Clubs - Licence U7

Place	CLUB	MASCULIN	FEMININ	TOTAL	% Masculin	% Féminin
1	LA FLECHE US	23	2	25	92,00%	8,00%
2	BASKET CLUB ROZEZEN	16	7	23	69,57%	30,43%
3	LE MANS SAINT PAVIN	13	6	19	68,42%	31,58%
4	GUECELARD B.B.C.	14	3	17	82,35%	17,65%
5	ETIVAL BASKET CLUB	15	2	17	88,24%	11,76%
6	FRESNAY /SARTHE	12	4	16	75,00%	25,00%
7	CERANS YVRE BASKET	11	3	14	78,57%	21,43%
8	JOUE L'ABBE MONTBIZOT	10	4	14	71,43%	28,57%
9	LA CHAPELLE ST AUBIN	7	7	14	50,00%	50,00%
10	LE MANS JALT	11	1	12	91,67%	8,33%
11	RUAUDIN JEUNESSES SPORTIVE	10	2	12	83,33%	16,67%
12	LA FERTE BERNARD V.S.	8	3	11	72,73%	27,27%
13	ROUILLON E.G	10	1	11	90,91%	9,09%
14	SABLE BASKET	11	0	11	100,00%	0,00%
15	CONLIE B.C.	7	3	10	70,00%	30,00%
16	NEUVILLE BASKET ASSOCIATION	8	2	10	80,00%	20,00%
17	ANILLE BRAYE BASKET	4	5	9	44,44%	55,56%
18	LE MANS A.S.MADELEINE	7	2	9	77,78%	22,22%
19	LE MANS C.S.S.G.	6	2	8	75,00%	25,00%
20	LE MANS GSOS	5	3	8	62,50%	37,50%

### Top 20 Clubs - Licence D tente

Place	CLUB	MASCULIN	FEMININ	TOTAL	% Masculin	% Féminin
1	FRESNAY /SARTHE	5	20	25	20,00%	80,00%
2	LE MANS GSOS	4	18	22	18,18%	81,82%
3	CERANS YVRE BASKET	5	13	18	27,78%	72,22%
4	CONLIE B.C.	3	13	16	18,75%	81,25%
5	LA FERTE BERNARD V.S.	4	11	15	26,67%	73,33%
6	BASKET BALL CLUB CHANG�EN	0	15	15	0,00%	100,00%
7	JOUE L'ABBE MONTBIZOT	3	5	8	37,50%	62,50%
8	LE MANS SAINT PAVIN	3	5	8	37,50%	62,50%
9	SILLE LE PHILIPPE B.C	2	6	8	25,00%	75,00%
10	SABLE BASKET	4	4	8	50,00%	50,00%
11	ROUILLON E.G	1	6	7	14,29%	85,71%
12	BASKET CLUB ROZEZEN	0	7	7	0,00%	100,00%
13	GUECELARD B.B.C.	2	4	6	33,33%	66,67%
14	RUAUDIN JEUNESSES SPORTIVE	0	5	5	0,00%	100,00%
15	LA FLECHE US	1	3	4	25,00%	75,00%
16	BEAUMONT A.S.	2	0	2	100,00%	0,00%
17	LE MANS JALT	0	2	2	0,00%	100,00%
18	LE MANS J.C.M.	0	2	2	0,00%	100,00%
19	CHATEAU DU LOIR C.O.C.	0	1	1	0,00%	100,00%
20	MONTFORT SPORT BASKET	1	0	1	100,00%	0,00%

### Top 20 Clubs - Licence Non Joueur

Place	CLUB	MASCULIN	FEMININ	TOTAL	% Masculin	% Féminin
1	LE MANS SCM	36	15	51	70,59%	29,41%
2	COULAINES J.S.	17	9	26	65,38%	34,62%
3	LE MANS A.S.MADELEINE	13	8	21	61,90%	38,10%
4	LE MANS JALT	14	5	19	73,68%	26,32%
5	RUAUDIN JEUNESSES SPORTIVE	11	6	17	64,71%	35,29%
6	BASKET BALL CLUB CHANG�EN	8	8	16	50,00%	50,00%
7	FRESNAY /SARTHE	7	8	15	46,67%	53,33%
8	LA CHAPELLE ST AUBIN	15	0	15	100,00%	0,00%
9	LA FERTE BERNARD V.S.	10	3	13	76,92%	23,08%
10	CONLIE B.C.	7	6	13	53,85%	46,15%
11	LA FLECHE US	8	4	12	66,67%	33,33%
12	SOM BASKET-BALL	5	7	12	41,67%	58,33%
13	CD72 - HORS ASSOCIATION - SARTHE	8	3	11	72,73%	27,27%
14	ETIVAL BASKET CLUB	4	7	11	36,36%	63,64%
15	BASKET CLUB ROZEZEN	5	6	11	45,45%	54,55%
16	GUECELARD B.B.C.	6	4	10	60,00%	40,00%
17	LE MANS SAINT PAVIN	8	2	10	80,00%	20,00%
18	LE MANS C.S.S.G.	6	3	9	66,67%	33,33%
19	LE MANS GSOS	3	6	9	33,33%	66,67%
20	ANILLE BRAYE BASKET	2	7	9	22,22%	77,78%



**Le club ayant le plus de...**

licenciés	est	LE MANS C.S.S.G.	(281)	soit	<b>5%</b>	des licenciés sarthois			
seniors	est	LE MANS C.S.S.G.	(69)	soit	<b>7%</b>	des seniors sarthois	et	<b>25%</b>	de l'effectif du club
U20	est	LE MANS C.S.S.G.	(9)	soit	<b>9%</b>	des U20 sarthois	et	<b>3%</b>	de l'effectif du club
U18	est	LE MANS C.S.S.G.	(30)	soit	<b>9%</b>	des U18 sarthois	et	<b>11%</b>	de l'effectif du club
U17	est	LE MANS SCM	(42)	soit	<b>6%</b>	des U17 sarthois	et	<b>16%</b>	de l'effectif du club
U15	est	LE MANS SCM	(49)	soit	<b>6%</b>	des U15 sarthois	et	<b>19%</b>	de l'effectif du club
U13	est	FRESNAY /SARTHE	(45)	soit	<b>5%</b>	des U13 sarthois	et	<b>21%</b>	de l'effectif du club
U11	est	LE MANS JALT	(41)	soit	<b>5%</b>	des U11 sarthois	et	<b>16%</b>	de l'effectif du club
U9	est	LA CHAPELLE ST AUBIN	(27)	soit	<b>5%</b>	des U9 sarthois	et	<b>10%</b>	de l'effectif du club
U7	est	LA FLECHE US	(25)	soit	<b>7%</b>	des U7 sarthois	et	<b>12%</b>	de l'effectif du club
détente	est	FRESNAY /SARTHE	(25)	soit	<b>14%</b>	des détente sarthois	et	<b>11%</b>	de l'effectif du club
non joueurs	est	LE MANS SCM	(51)	soit	<b>11%</b>	des non joueurs sarthois	et	<b>20%</b>	de l'effectif du club

**Le club ayant le plus de...**

licenciés masculins	est	LE MANS JALT	(237)	soit	<b>6%</b>	des licenciés masculins sarthois	et	<b>95%</b>	de l'effectif du club
seniors masculins	est	LE MANS C.S.S.G.	(47)	soit	<b>7%</b>	des seniors masculins sarthois	et	<b>17%</b>	de l'effectif du club
U20 masculins	est	LE MANS C.S.S.G.	(8)	soit	<b>11%</b>	des U20 masculins sarthois	et	<b>3%</b>	de l'effectif du club
U18 masculins	est	LE MANS JALT	(24)	soit	<b>9%</b>	des U18 masculins sarthois	et	<b>10%</b>	de l'effectif du club
U17 masculins	est	LE MANS SCM	(42)	soit	<b>9%</b>	des U17 masculins sarthois	et	<b>16%</b>	de l'effectif du club
U15 masculins	est	LE MANS SCM	(49)	soit	<b>8%</b>	des U15 masculins sarthois	et	<b>19%</b>	de l'effectif du club
U13 masculins	est	LE MANS JALT	(35)	soit	<b>6%</b>	des U13 masculins sarthois	et	<b>14%</b>	de l'effectif du club
U11 masculins	est	LE MANS JALT	(37)	soit	<b>6%</b>	des U11 masculins sarthois	et	<b>15%</b>	de l'effectif du club
U9 masculins	est	LA CHAPELLE ST AUBIN	(22)	soit	<b>6%</b>	des U9 masculins sarthois	et	<b>8%</b>	de l'effectif du club
U7 masculins	est	LA FLECHE US	(23)	soit	<b>9%</b>	des U7 masculins sarthois	et	<b>11%</b>	de l'effectif du club
détentes masculins	est	CERANS YVRE BASKET	(5)	soit	<b>12%</b>	des détente masculins sarthois	et	<b>3%</b>	de l'effectif du club
non joueurs masculins	est	LE MANS SCM	(36)	soit	<b>13%</b>	des non joueurs masculins sarthois	et	<b>14%</b>	de l'effectif du club

**Le club ayant le plus de...**

licenciés féminins	est	LE MANS SAINT PAVIN	(95)	soit	<b>5%</b>	des licenciés féminins sarthois	et	<b>36%</b>	de l'effectif du club
seniors féminins	est	LE MANS SAINT PAVIN	(22)	soit	<b>8%</b>	des seniors féminins sarthois	et	<b>8%</b>	de l'effectif du club
U20 féminins	est	LA FERTE BERNARD V.S.	(3)	soit	<b>10%</b>	des U20 féminins sarthois	et	<b>1%</b>	de l'effectif du club
U18 féminins	est	LE MANS C.S.S.G.	(8)	soit	<b>9%</b>	des U18 féminins sarthois	et	<b>3%</b>	de l'effectif du club
U17 féminins	est	COULAINES J.S.	(21)	soit	<b>10%</b>	des U17 féminins sarthois	et	<b>12%</b>	de l'effectif du club
U15 féminins	est	ECOMMOY K.B.C.	(18)	soit	<b>8%</b>	des U15 féminins sarthois	et	<b>17%</b>	de l'effectif du club
U13 féminins	est	FRESNAY /SARTHE	(27)	soit	<b>9%</b>	des U13 féminins sarthois	et	<b>12%</b>	de l'effectif du club
U11 féminins	est	BASKET CLUB ROEZEEN	(19)	soit	<b>7%</b>	des U11 féminins sarthois	et	<b>9%</b>	de l'effectif du club
U9 féminins	est	LA FERTE BERNARD V.S.	(9)	soit	<b>6%</b>	des U9 féminins sarthois	et	<b>4%</b>	de l'effectif du club
U7 féminins	est	LA CHAPELLE ST AUBIN	(7)	soit	<b>9%</b>	des U7 féminins sarthois	et	<b>3%</b>	de l'effectif du club
détentes féminins	est	FRESNAY /SARTHE	(20)	soit	<b>14%</b>	des détente féminins sarthois	et	<b>9%</b>	de l'effectif du club
non joueurs féminins	est	LE MANS SCM	(15)	soit	<b>8%</b>	des non joueurs féminins sarthois	et	<b>6%</b>	de l'effectif du club



CLUB	ADULTES					JEUNES							MINI BASKET					Nb Lic Total
	SENIORS	DETENTE	DIRIGEANT	TOTAL	% Adultes	U20	U18	U17	U15	U13	TOTAL	% Jeunes	U11	U9	U7	TOTAL	% Mini Basket	
ALLONNES J.S.	7	-	7	14	23%	1	1	8	11	7	28	45%	10	7	3	20	32%	62
ARNAGE U.S.	25	-	8	33	25%	1	10	15	15	29	70	53%	14	10	4	28	21%	131
BEAUMONT A.S.	11	2	7	20	23%	-	12	4	11	16	43	49%	15	5	4	24	28%	87
CHATEAU DU LOIR C.O.C.	8	1	8	17	17%	1	5	14	11	19	50	51%	20	8	4	32	32%	99
COULAINES J.S.	37	-	26	63	35%	5	3	31	29	26	94	52%	21	4	-	25	14%	182
CERANS YVRE BASKET	4	18	4	26	17%	4	3	18	29	26	80	53%	19	11	14	44	29%	150
LA FERTE BERNARD V.S.	23	15	13	51	22%	3	20	31	33	36	123	53%	28	20	11	59	25%	233
LA FLECHE US	21	4	12	37	18%	3	13	30	22	24	92	45%	31	18	25	74	36%	203
GUECELARD B.B.C.	24	6	10	40	28%	2	2	17	10	10	41	29%	20	23	17	60	43%	141
JOUE L'ABBE MONTBIZOT	45	8	8	61	39%	-	2	6	14	19	41	26%	27	14	14	55	35%	157
MAMERS S.A.	29	-	4	33	32%	2	3	4	12	18	39	38%	19	10	1	30	29%	102
LE MANS SAINT PAVIN	63	8	10	81	30%	1	22	26	39	31	119	45%	32	15	19	66	25%	266
MONTFORT SPORT BASKET	19	1	4	24	30%	1	10	19	10	-	40	49%	10	6	1	17	21%	81
LE MANS S.L.B.	10	-	1	11	100%	-	-	-	-	-	0	0%	-	-	-	0	0%	11
LE MANS C.S.S.G.	69	1	9	79	28%	9	30	33	29	38	139	49%	36	19	8	63	22%	281
LE MANS GSOS	41	22	9	72	44%	3	8	15	13	11	50	31%	16	16	8	40	25%	162
LE MANS JALT	30	2	19	51	20%	8	24	25	39	35	131	52%	41	15	12	68	27%	250
LE MANS J.C.M.	15	2	7	24	16%	4	13	24	18	27	86	58%	27	7	5	39	26%	149
LE MANS SCM	25	-	51	76	30%	6	11	42	49	33	141	55%	21	13	5	39	15%	256
ROUILLON E.G	9	7	8	24	25%	1	2	-	2	14	19	20%	24	19	11	54	56%	97
ANILLE BRAYE BASKET	12	-	9	21	22%	1	5	5	8	14	33	34%	22	11	9	42	44%	96
SAINT MARS LA BRIERE US	4	-	-	4	100%	-	-	-	-	-	0	0%	-	-	-	0	0%	4
ST MARS D OUTILLE LES MOUETTES	44	-	3	47	34%	5	13	15	10	16	59	43%	13	11	7	31	23%	137
SILLE LE PHILIPPE B.C	6	8	4	18	37%	2	1	1	2	4	10	20%	15	3	3	21	43%	49
LE MANS A.S.MADELEINE	13	1	21	35	25%	1	8	14	20	21	64	46%	19	12	9	40	29%	139
CONLIE B.C.	29	16	13	58	27%	-	12	24	35	30	101	47%	27	21	10	58	27%	217
#REF!	#REF!	#REF!	#REF!	#REF!	#REF!	#REF!	#REF!	#REF!	#REF!	#REF!	#REF!	#REF!	#REF!	#REF!	#REF!	#REF!	#REF!	#REF!
CD72 – HORS ASSOCIATION – SARTHE	-	-	11	11	100%	-	-	-	-	-	0	0%	-	-	-	0	0%	11
BASKET BALL CLUB CHANGEEN	43	15	16	74	34%	8	11	19	32	34	104	48%	22	11	7	40	18%	218
RUAUDIN JEUNESSES SPORTIVE	18	5	17	40	23%	1	6	9	26	28	70	41%	34	15	12	61	36%	171
BASKET CANTONAL MALICORNAIS	17	-	1	18	27%	-	2	10	11	11	34	52%	1	7	6	14	21%	66
LA CHARTRE A.S.	-	-	-	0	-	-	-	-	-	-	0	-	-	-	-	0	-	0
LAIGNE ST GERVAIS CO	7	-	6	13	33%	-	-	8	4	9	21	54%	2	3	-	5	13%	39
LE GRAND LUCE UNION SPORTIVE	1	1	3	5	15%	-	-	4	-	5	9	27%	11	8	-	19	58%	33
MANSIGNE BASKET CLUB	30	-	7	37	66%	-	-	-	5	7	12	21%	4	3	-	7	13%	56
SABLE BASKET	24	8	9	41	20%	5	7	22	44	21	99	49%	34	17	11	62	31%	202
SOM BASKET-BALL	11	-	12	23	33%	3	8	2	11	17	41	59%	3	3	-	6	9%	70
CHAMPAGNE ES	10	-	6	16	19%	-	-	12	13	16	41	49%	11	12	3	26	31%	83
MULSANNE BASKET 2000	22	-	9	31	31%	3	9	19	12	10	53	52%	5	6	6	17	17%	101
SAVIGNE L'EVEQUE B.C.	13	-	5	18	29%	1	-	-	11	7	19	31%	7	11	7	25	40%	62
TELOCHE BASKET CLUB	-	-	3	3	33%	-	-	4	2	-	6	67%	-	-	-	0	0%	9
ETIVAL BASKET CLUB	24	-	11	35	23%	-	13	3	22	16	54	36%	19	24	17	60	40%	149
FRESNAY /SARTHE	29	25	15	69	32%	2	8	14	27	45	96	44%	23	15	16	54	25%	219
LA CHAPELLE ST AUBIN	31	-	15	46	18%	7	23	40	32	36	138	53%	35	27	14	76	29%	260
ECOMMOY K.B.C.	17	-	7	24	23%	-	3	4	18	19	44	42%	33	5	-	38	36%	106
MAROLLAIS S.C.	1	-	4	5	7%	-	1	25	7	10	43	64%	11	7	1	19	28%	67
BASKET CLUB ROEZEEN	23	7	11	41	19%	4	8	24	29	31	96	45%	34	20	23	77	36%	214
BOULOIRE US	2	-	7	9	12%	-	-	-	21	26	47	63%	7	6	6	19	25%	75
NEUVILLE BASKET ASSOCIATION	28	1	9	38	34%	3	9	3	14	4	33	29%	16	16	10	42	37%	113
LOUE-BRULON	13	-	3	16	46%	-	4	5	1	8	18	51%	-	1	-	1	3%	35
ASCE MMA	3	-	-	3	100%	-	-	-	-	-	0	0%	-	-	-	0	0%	3
SETRAM U.S.	-	-	-	0	-	-	-	-	-	-	0	-	-	-	-	0	-	0
TOTAL SARTHE	990	184	462	1636	#REF!	101	345	648	813	864	2771	#REF!	839	515	343	1697	#REF!	#REF!



<i>Rang</i>	<i>CLUB</i>	<i>MASCULIN</i>	<i>FEMININ</i>	<i>TOTAL</i>	<i>% Masculin</i>	<i>% Féminin</i>
1	LE MANS C.S.S.G.	198	83	<b>281</b>	70,46%	29,54%
2	LE MANS SAINT PAVIN	171	95	<b>266</b>	64,29%	35,71%
3	LA CHAPELLE ST AUBIN	194	66	<b>260</b>	74,62%	25,38%
4	LE MANS SCM	236	20	<b>256</b>	92,19%	7,81%
5	LE MANS JALT	237	13	<b>250</b>	94,80%	5,20%
6	LA FERTE BERNARD V.S.	169	64	<b>233</b>	72,53%	27,47%
7	FRESNAY /SARTHE	136	83	<b>219</b>	62,10%	37,90%
8	BASKET CLUB ROZEEN	137	82	<b>219</b>	62,56%	37,44%
9	BASKET BALL CLUB CHANGÉEN	139	79	<b>218</b>	63,76%	36,24%
10	CONLIE B.C.	162	55	<b>217</b>	74,65%	25,35%
11	LA FLECHE US	137	66	<b>203</b>	67,49%	32,51%
12	SABLE BASKET	133	69	<b>202</b>	65,84%	34,16%
13	COULAINES J.S.	100	82	<b>182</b>	54,95%	45,05%
14	RUAUDIN JEUNESSES SPORTIVE	121	50	<b>171</b>	70,76%	29,24%
15	LE MANS GSOS	121	41	<b>162</b>	74,69%	25,31%
16	JOUE L'ABBE MONTBIZOT	109	48	<b>157</b>	69,43%	30,57%
17	CERANS YVRE BASKET	87	63	<b>150</b>	58,00%	42,00%
18	LE MANS J.C.M.	121	28	<b>149</b>	81,21%	18,79%
19	ETIVAL BASKET CLUB	98	51	<b>149</b>	65,77%	34,23%
20	GUECELARD B.B.C.	89	52	<b>141</b>	63,12%	36,88%
21	LE MANS A.S.MADELEINE	95	44	<b>139</b>	68,35%	31,65%
22	ST MARS D OUILLE LES MOUETTES	100	37	<b>137</b>	72,99%	27,01%
23	ARNAGE U.S.	88	43	<b>131</b>	67,18%	32,82%
24	NEUVILLE BASKET ASSOCIATION	87	26	<b>113</b>	76,99%	23,01%
25	ECOMMOY K.B.C.	60	46	<b>106</b>	56,60%	43,40%
26	MAMERS S.A.	67	35	<b>102</b>	65,69%	34,31%
27	MULSANNE BASKET 2000	77	24	<b>101</b>	76,24%	23,76%
28	ROUILLON E.G	54	43	<b>97</b>	55,67%	44,33%
29	ANILLE BRAYE BASKET	66	30	<b>96</b>	68,75%	31,25%
30	BEAUMONT A.S.	56	31	<b>87</b>	64,37%	35,63%
31	MONTFORT SPORT BASKET	54	28	<b>82</b>	65,85%	34,15%
32	BOULOIRE US	57	18	<b>75</b>	76,00%	24,00%
33	SOM BASKET-BALL	8	62	<b>70</b>	11,43%	88,57%
34	MAROLLAIS S.C.	46	21	<b>67</b>	68,66%	31,34%
35	BASKET CANTONAL MALICORNAIS	39	27	<b>66</b>	59,09%	40,91%
36	ALLONNES J.S.	38	24	<b>62</b>	61,29%	38,71%
37	SAVIGNE L'EVEQUE B.C.	53	9	<b>62</b>	85,48%	14,52%
38	MANSIGNE BASKET CLUB	37	19	<b>56</b>	66,07%	33,93%
39	SILLE LE PHILIPPE B.C	36	13	<b>49</b>	73,47%	26,53%
40	LAIGNE ST GERVAIS CO	33	6	<b>39</b>	84,62%	15,38%
41	LOUE-BRULON	32	3	<b>35</b>	91,43%	8,57%
42	LE GRAND LUCE UNION SPORTIVE	29	4	<b>33</b>	87,88%	12,12%
43	ASCE MMA	16	1	<b>17</b>	94,12%	5,88%
44	LE MANS S.L.B.	10	1	<b>11</b>	90,91%	9,09%
45	CD72 - HORS ASSOCIATION - SARTHE	8	3	<b>11</b>	72,73%	27,27%
46	TELOCHE BASKET CLUB	2	7	<b>9</b>	22,22%	77,78%
47	SAINT MARS LA BRIERE US	4	0	<b>4</b>	100,00%	0,00%
48	CHATEAU DU LOIR C.O.C.	0	0	<b>0</b>	-	-
49	LA CHARTRE A.S.	0	0	<b>0</b>	-	-
50	CHAMPAGNE ES	0	0	<b>0</b>	-	-
51	LE LUDE BASKET CLUB	0	0	<b>0</b>	-	-
52	SETRAM U.S.	0	0	<b>0</b>	-	-
53	#N/A	#N/A	#N/A	#N/A	#N/A	#N/A
54						
55						
56						
57						
58						
<b>Total</b>		<b>#N/A</b>	<b>#N/A</b>	<b>#N/A</b>	<b>#N/A</b>	<b>#N/A</b>





## ETAT COMPARATIF sur 2 saisons des licenciés Sarthois

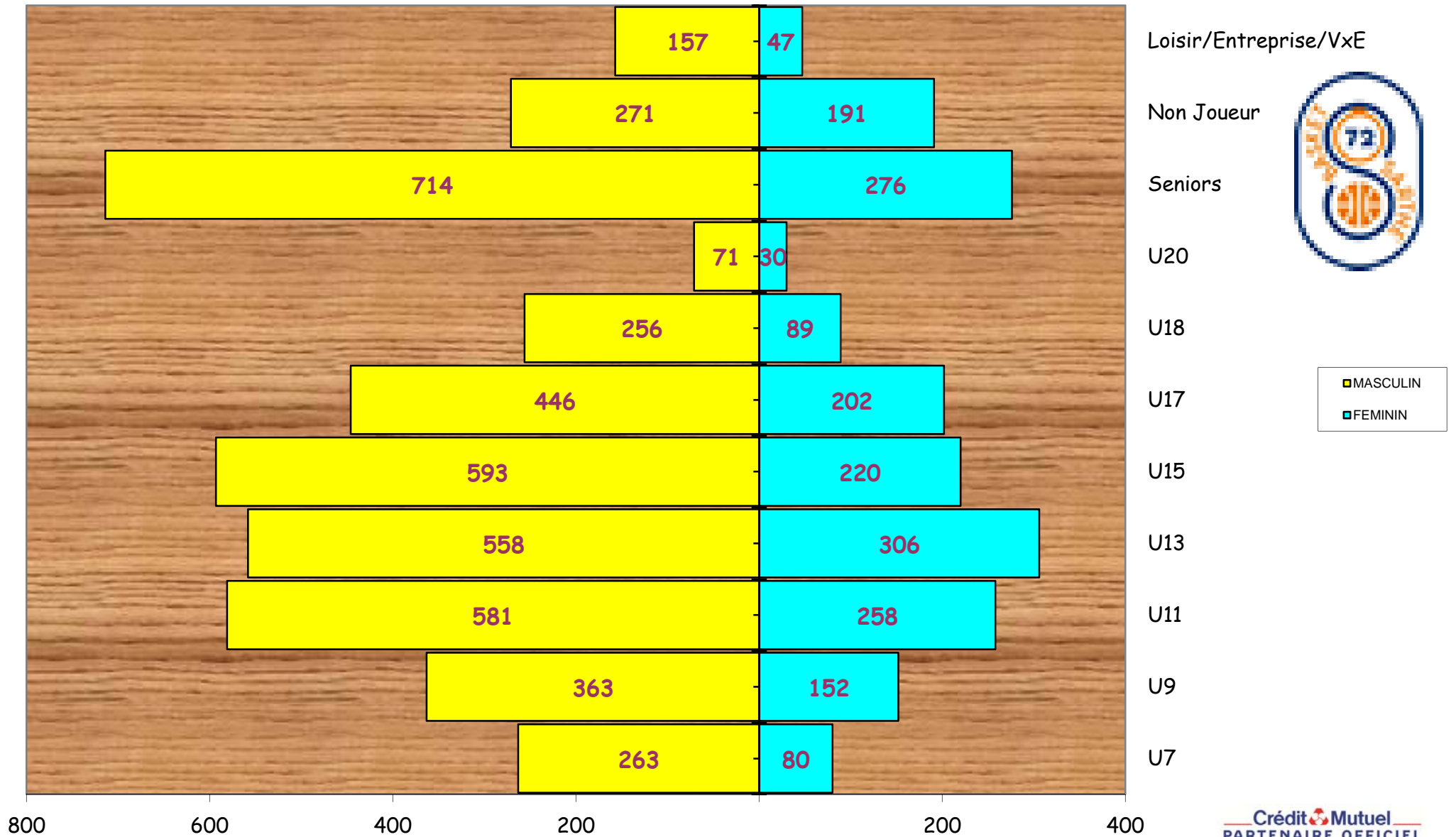
	SAISON				COMPARAISON	
	2021 / 2022 (chiffres en fin de saison)		2022 / 2023 (chiffres au 01/10/2022)		Ecart	%
<b>CLUBS</b>	51		<b>49</b>		-2	-4,08%
<b>Masculin</b>	4 943	68,41%	4 273	69,77%	-670	-15,68%
<b>Féminin</b>	2 283	31,59%	1 851	30,23%	-432	-23,34%
<b>TOTAL</b>	<b>7 226</b>		<b>6 124</b>		<b>-1102</b>	<b>-17,99%</b>

CATEGORIES	MASCULINS			FEMININS		
	Saison 21/22	Saison 22/23	écart	Saison 21/22	Saison 22/23	écart
<b>SENIORS</b>	862	<b>714</b>	<b>-148</b>	315	<b>276</b>	<b>-39</b>
<b>U20</b>	95	<b>71</b>	<b>-24</b>	27	<b>30</b>	<b>3</b>
<b>U18</b>	273	<b>256</b>	<b>-17</b>	129	<b>89</b>	<b>-40</b>
<b>U17</b>	435	<b>446</b>	<b>11</b>	206	<b>202</b>	<b>-4</b>
<b>U15</b>	573	<b>593</b>	<b>20</b>	271	<b>220</b>	<b>-51</b>
<b>U13</b>	567	<b>558</b>	<b>-9</b>	248	<b>306</b>	<b>58</b>
<b>U11</b>	618	<b>581</b>	<b>-37</b>	350	<b>258</b>	<b>-92</b>
<b>U9</b>	525	<b>363</b>	<b>-162</b>	250	<b>152</b>	<b>-98</b>
<b>U7</b>	452	<b>263</b>	<b>-189</b>	203	<b>80</b>	<b>-123</b>
<b>DETENTE</b>	264	<b>157</b>	<b>-107</b>	73	<b>47</b>	<b>-26</b>
<b>NON-JOUEURS</b>	279	<b>271</b>	<b>-8</b>	211	<b>191</b>	<b>-20</b>
<b>TOTAL</b>	4 943	<b>4 273</b>	<b>-670</b>	2 283	<b>1 851</b>	<b>-432</b>

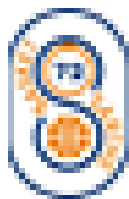
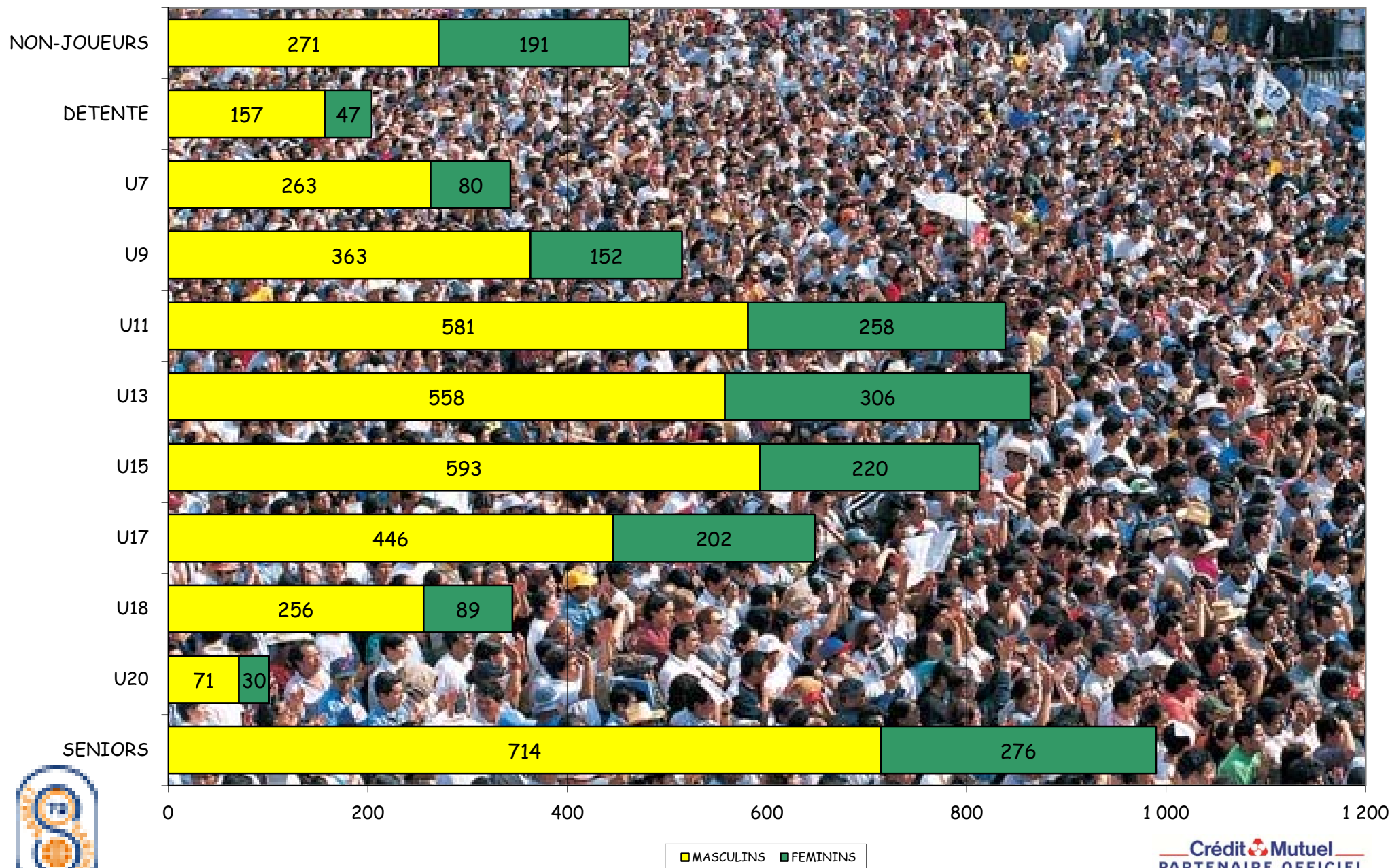
Moyenne de licenciés par clubs

**124,98**

Représentation par catégorie et sexe - Saison 2022-2023

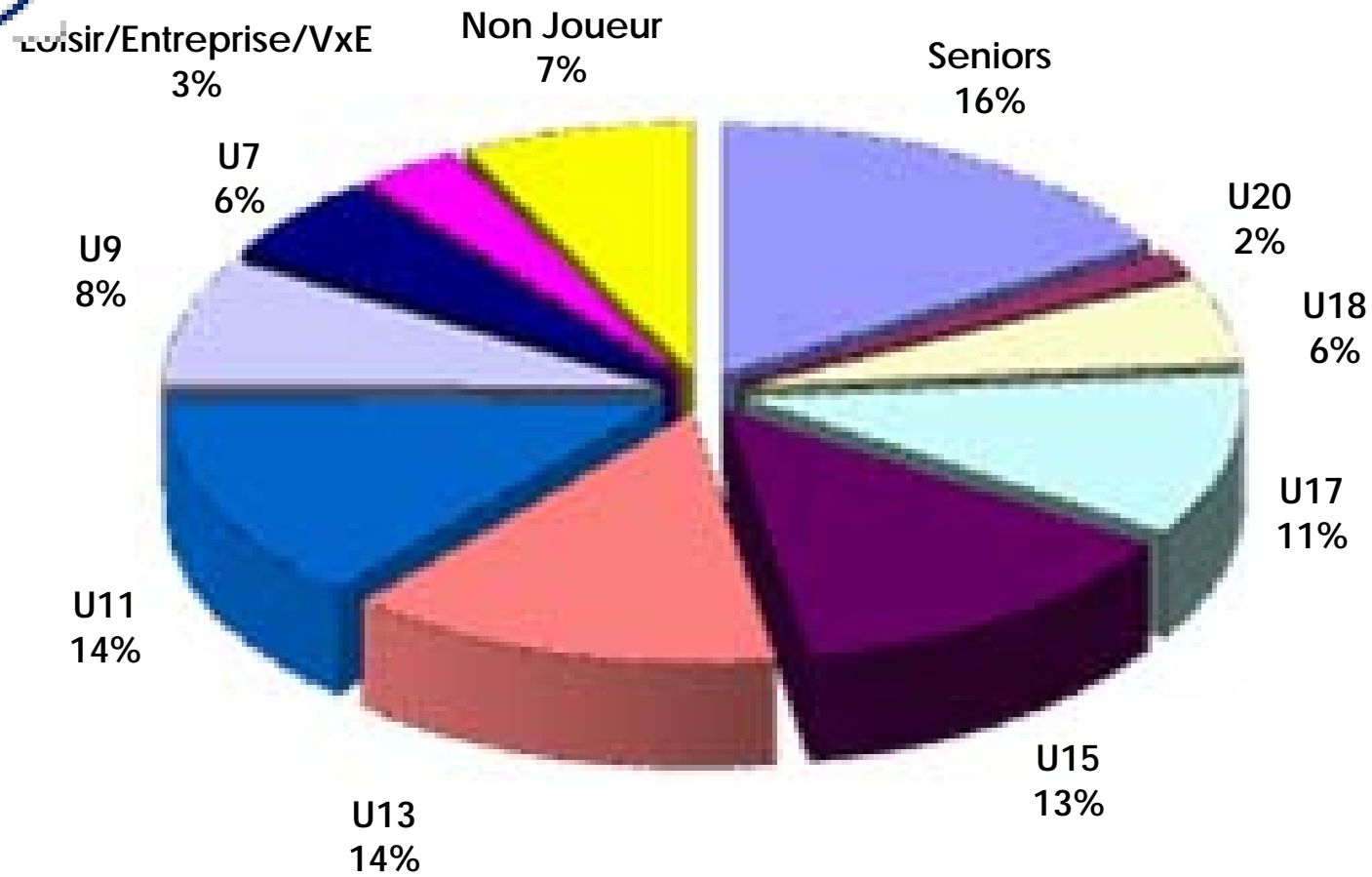


# Graphe par catégorie et sexe





# Représentation par catégories Saison 2022-2023





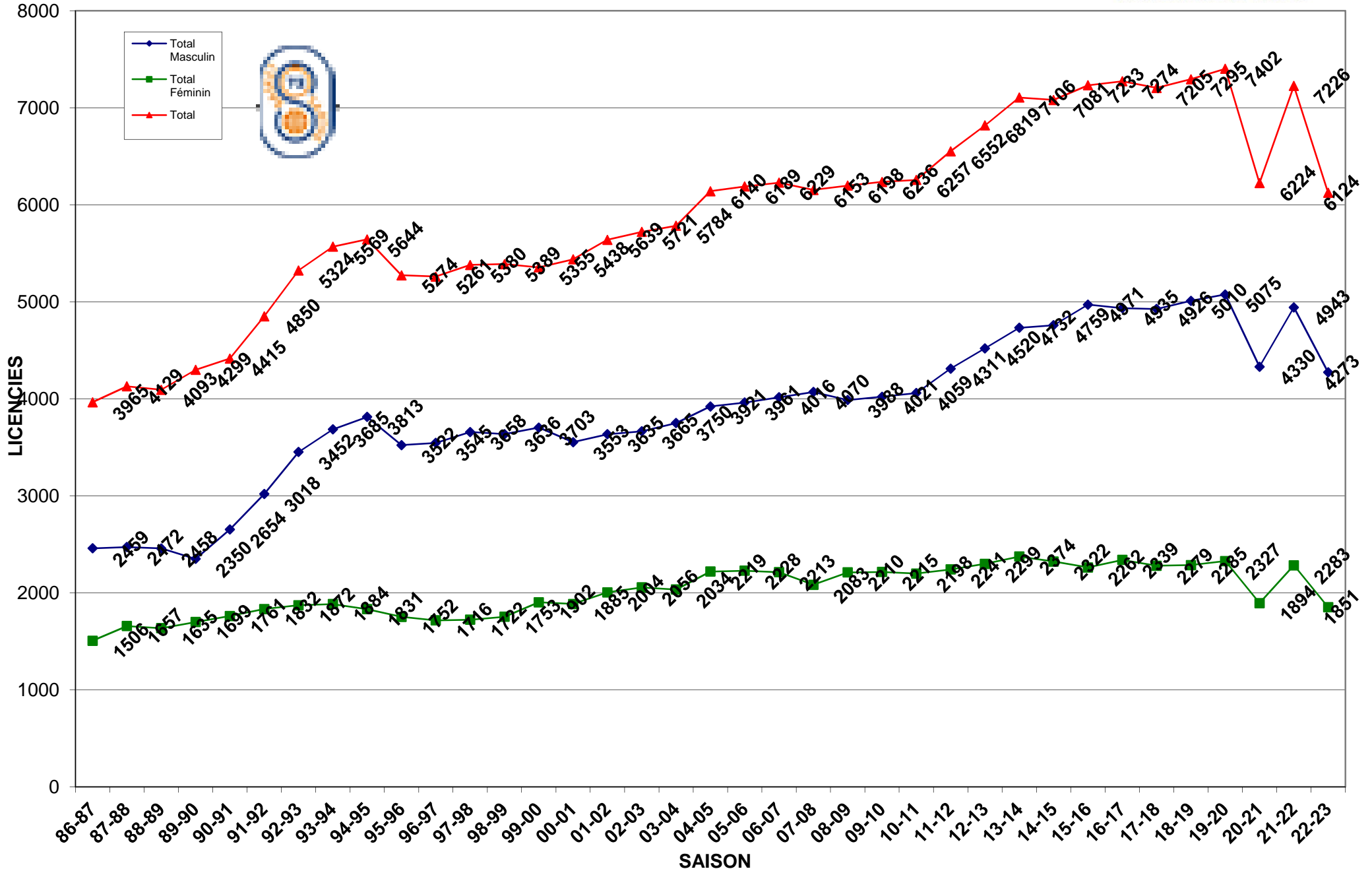
## Représentation par type - saison 2022-2023

RENOUV./MUTATION  
82%



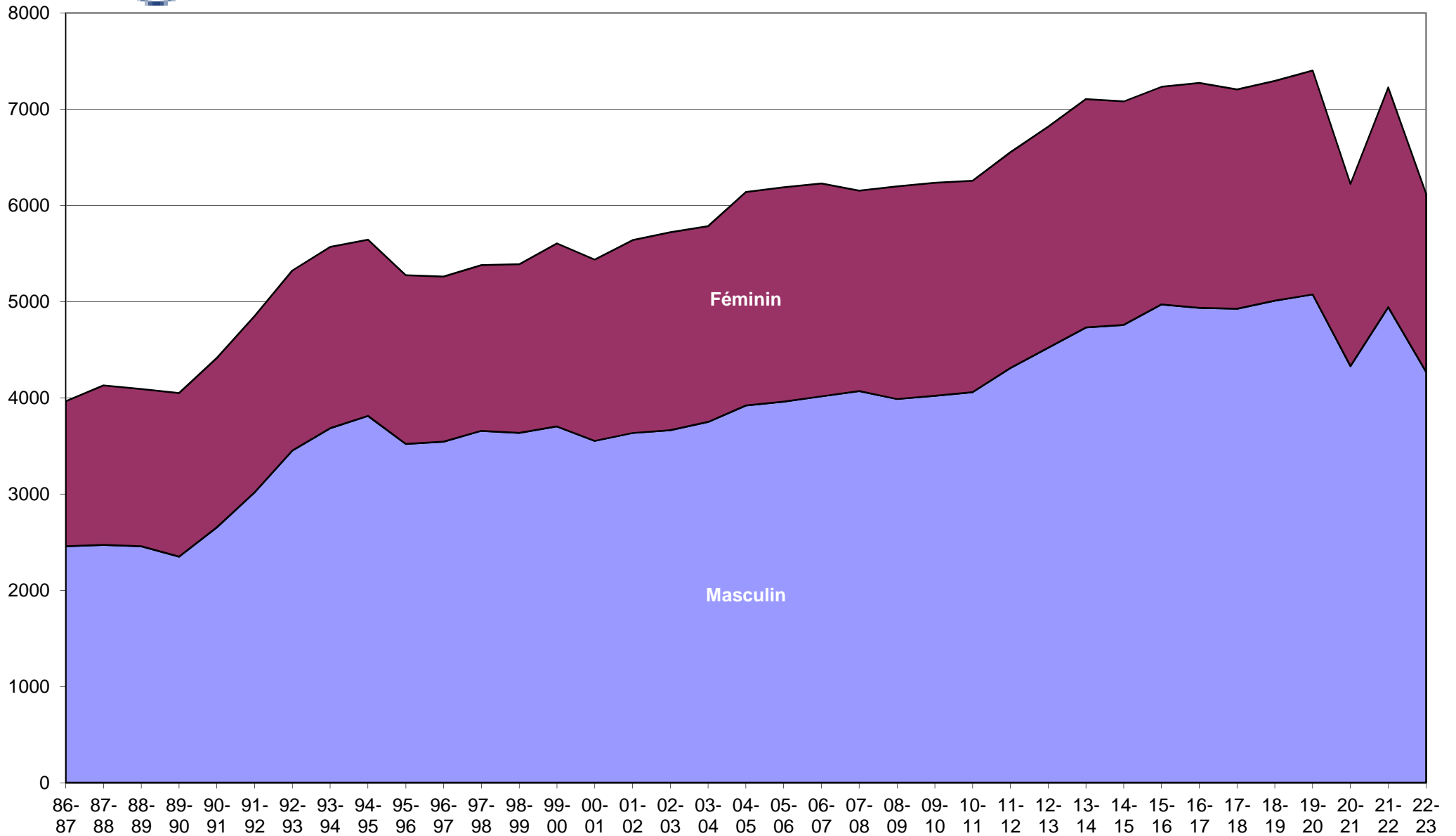
CREATION  
18%

Evolution des licenciés depuis les 37 dernières saisons





### Evolution par sexe sur les 37 dernières saisons







**Crédit Mutuel**  
PARTENAIRE OFFICIEL

Saison	Total Masculin	Total Féminin	Total	% Augmentation	Différence
31-32	0	0	52	100,00%	52
32-33	0	0	83	37,35%	31
33-34	0	0	0	0,00%	-83
34-35	0	0	0	0,00%	0
35-36	0	0	0	0,00%	0
36-37	0	0	0	0,00%	0
37-38	0	0	0	0,00%	0
38-39	0	0	0	0,00%	0
39-40	0	0	0	0,00%	0
40-41	0	0	0	0,00%	0
41-42	0	0	0	0,00%	0
42-43	0	0	0	0,00%	0
43-44	0	0	0	0,00%	0
44-45	0	0	0	0,00%	0
45-46	0	0	0	0,00%	0
46-47	0	0	0	0,00%	0
47-48	0	0	52	100,00%	52
48-49	0	0	0	0,00%	-52
49-50	0	0	931	100,00%	931
50-51	0	0	935	0,43%	4
51-52	0	0	911	-2,63%	-24
52-53	0	0	792	-15,03%	-119
53-54	0	0	0	0,00%	-792
54-55	0	0	0	0,00%	0
55-56	0	0	0	0,00%	0
56-57	0	0	0	0,00%	0
57-58	0	0	0	0,00%	0
58-59	0	0	996	100,00%	996
59-60	0	0	0	0,00%	-996
60-61	0	0	0	0,00%	0
61-62	0	0	1258	100,00%	1258
62-63	0	0	1249	-0,72%	-9
63-64	0	0	0	0,00%	-1249
64-65	0	0	0	0,00%	0
65-66	0	0	1309	100,00%	1309
66-67	0	0	1355	3,39%	46
67-68	0	0	1759	22,97%	404
68-69	0	0	2104	16,40%	345
69-70	0	0	2032	-3,54%	-72
70-71	0	0	2120	4,15%	88
71-72	0	0	2535	16,37%	415
72-73	0	0	2542	0,28%	7
73-74	0	0	2731	6,92%	189
74-75	0	0	2973	8,14%	242
75-76	0	0	3061	2,87%	88
76-77	0	0	2880	-6,28%	-181
77-78	0	0	3208	10,22%	328
78-79	0	0	3471	7,58%	263
79-80	0	0	3770	7,93%	299



Crédit Mutuel  
PARTENAIRE OFFICIEL

Saison	Total Masculin	Total Féminin	Total	% Augmentation	Différence
80-81	0	0	3977	5,20%	207
81-82	0	0	3987	0,25%	10
82-83	0	0	3883	-2,68%	-104
83-84	2349	1709	4058	4,31%	175
84-85	2586	1749	4335	6,39%	277
85-86	2714	1778	4492	3,50%	157
86-87	2459	1506	3965	-13,29%	-527
87-88	2472	1657	4129	3,97%	164
88-89	2458	1635	4093	-0,88%	-36
89-90	2350	1699	4299	4,79%	206
90-91	2654	1761	4415	2,63%	116
91-92	3018	1832	4850	8,97%	435
92-93	3452	1872	5324	8,90%	474
93-94	3685	1884	5569	4,40%	245
94-95	3813	1831	5644	1,33%	75
95-96	3522	1752	5274	-7,02%	-370
96-97	3545	1716	5261	-0,25%	-13
97-98	3658	1722	5380	2,21%	119
98-99	3636	1753	5389	0,17%	9
99-00	3703	1902	5355	-0,63%	-34
00-01	3553	1885	5438	1,53%	83
01-02	3635	2004	5639	3,56%	201
02-03	3665	2056	5721	1,43%	82
03-04	3750	2034	5784	1,09%	63
04-05	3921	2219	6140	5,80%	356
05-06	3961	2228	6189	0,79%	49
06-07	4016	2213	6229	0,64%	40
07-08	4070	2083	6153	-1,24%	-76
08-09	3988	2210	6198	0,73%	45
09-10	4021	2215	6236	0,61%	38
10-11	4059	2198	6257	0,34%	21
11-12	4311	2241	6552	4,50%	295
12-13	4520	2299	6819	3,92%	267
13-14	4732	2374	7106	4,04%	287
14-15	4759	2322	7081	-0,35%	-25
15-16	4971	2262	7233	2,10%	152
16-17	4935	2339	7274	0,56%	41
17-18	4926	2279	7205	-0,96%	-69
18-19	5010	2285	7295	1,23%	90
19-20	5075	2327	7402	1,45%	107
20-21	4330	1894	6224	-18,93%	-1178
21-22	4943	2283	7226	13,87%	1002



## COMPARATIF SUR 8 SAISONS

	MASCULINS								FEMININS							
	Saison 15/16	Saison 16/17	Saison 17/18	Saison 18/19	Saison 19/20	Saison 20/21	Saison 21/22	Saison 22/23	Saison 15/16	Saison 16/17	Saison 17/18	Saison 18/19	Saison 19/20	Saison 20/21	Saison 21/22	Saison 22/23
<b>SENIORS</b>	969	887	861	877	881	849	862	<b>714</b>	329	336	317	341	361	301	315	<b>276</b>
<b>U20 - JUNIORS</b>	78	55	84	71	91	89	95	<b>71</b>	48	26	28	25	21	31	27	<b>30</b>
<b>U18 - CADETS JUNIORS</b>	219	216	227	246	276	273	273	<b>256</b>	103	105	111	103	111	108	129	<b>89</b>
<b>U17 - CADETS</b>	366	391	424	427	474	469	435	<b>446</b>	194	204	188	169	228	204	206	<b>202</b>
<b>U15 - MINIMES</b>	524	539	535	546	546	476	573	<b>593</b>	250	267	311	300	322	320	271	<b>220</b>
<b>U13 - BENJAMINS</b>	516	597	578	548	578	542	567	<b>558</b>	335	339	316	360	317	236	248	<b>306</b>
<b>U11 - POUSSINS</b>	633	597	565	602	586	504	618	<b>581</b>	330	358	302	270	281	259	350	<b>258</b>
<b>U9 - MINI-POUSSINS</b>	575	536	499	507	504	384	525	<b>363</b>	227	224	195	219	222	139	250	<b>152</b>
<b>U7 - BABY</b>	469	474	465	505	501	284	452	<b>263</b>	139	154	172	179	179	96	203	<b>80</b>
<b>DETENTE</b>	213	208	238	254	220	179	264	<b>157</b>	83	91	85	81	64	36	73	<b>47</b>
<b>NON-JOUEURS</b>	410	435	450	425	418	281	279	<b>271</b>	224	235	254	237	221	164	211	<b>191</b>
<b>TOTAL</b>	<b>4 972</b>	4 935	4 926	5 008	5 075	4 330	4 943	<b>4 273</b>	<b>2 262</b>	2 339	2 279	2 284	2 327	1 894	2 283	<b>1 851</b>
<b>Ecart</b>		<b>-37</b>	<b>-9</b>	<b>82</b>	<b>67</b>	<b>-745</b>	<b>613</b>	<b>-670</b>		<b>77</b>	<b>-60</b>	<b>5</b>	<b>43</b>	<b>-433</b>	<b>389</b>	<b>-432</b>