



CD 72

Date d'édition 01/08/2022

Crédit Mutuel
PARTENAIRE OFFICIEL

TABLEAU DE BORD DES LICENCIES

COMITÉ DE LA SARTHE

A la date du : **01/08/2022**

Fin de saison 2021-2022
ECART - 5877

Ecart sur même période

2021-2022	2020-2021	2019-2020
+ 420	+ 205	+ 400
45,21%	17,92%	42,15%

	Saison en cours		Saison précédente *	
	2022-2023	%	2021-2022	%
MASCULINS	972	72,05%	4 943	68,41%
FEMININS	377	27,95%	2 283	31,59%
TOTAL	1 349		7 226	
Seniors	191	14,16%	1 177	16,29%
U20	13	0,96%	122	1,69%
U18	66	4,89%	402	5,56%
U17	151	11,19%	641	8,87%
U15	228	16,90%	844	11,68%
U13	207	15,34%	815	11,28%
U11	154	11,42%	968	13,40%
U9	80	5,93%	775	10,73%
U7	30	2,22%	655	9,06%
Détente	47	3,48%	337	4,66%
Non Joueur	182	13,49%	490	6,78%

Catégorie	MASCULIN				FEMININ				Catégorie
	22-23	%	21-22	Ecart	22-23	%	21-22	Ecart	
Seniors	139	14,30%	862	-723	52	13,79%	315	-263	Seniors
U20	9	0,93%	95	-86	4	1,06%	27	-23	U20
U18	51	5,25%	273	-222	15	3,98%	129	-114	U18
U17	106	10,91%	435	-329	45	11,94%	206	-161	U17
U15	181	18,62%	573	-392	47	12,47%	271	-224	U15
U13	137	14,09%	567	-430	70	18,57%	248	-178	U13
U11	123	12,65%	618	-495	31	8,22%	350	-319	U11
U9	61	6,28%	525	-464	19	5,04%	250	-231	U9
U7	23	2,37%	452	-429	7	1,86%	203	-196	U7
Loisir/Entreprise/VsE	37	3,81%	264	-227	10	2,65%	73	-63	Loisir/Entreprise/VsE
Non Joueur	105	10,80%	279	-174	77	20,42%	211	-134	Non Joueur
TOTAL	972	72,05%	4 943	-3971	377	27,95%	2 283	-1906	TOTAL

	Masculin	%	Féminin	%	Total
FFBB	nc	nc	nc	nc	nc
Ligue	nc	nc	nc	nc	nc
Sarthe	972	72,05%	377	27,95%	1 349

2022-2023		
CREATIONS	45	3,81%
RENOUVELLEMENTS	1 136	96,19%
MUTATIONS	168	14,79%

Top 10 des licenciés par clubs

Rang	CLUB	MASCULIN	FEMININ	100	EFFECTIF >= SAISON n-1	Progression	fin de saison
				99	EFFECTIF < SAISON n-1		
				% Masculin	% Féminin		
1	LE MANS SCM	144	7	151	95,36%	4,64%	272
2	LE MANS JALT	131	9	140	93,57%	6,43%	276
3	FRESNAY /SARTHE	63	34	97	64,95%	35,05%	273
4	LA FERTE BERNARD V.S.	70	24	94	74,47%	25,53%	239
5	CONLIE B.C.	62	21	83	74,70%	25,30%	223
6	LE MANS GSOS	46	15	61	75,41%	24,59%	184
7	LA FLECHE US	35	20	55	63,64%	36,36%	229
8	LE MANS A.S.MADELEINE	38	16	54	70,37%	29,63%	189
9	RUAUDIN JEUNESSES SPORTIVE	38	12	50	76,00%	24,00%	217
10	GUECELARD B.B.C.	25	23	48	52,08%	47,92%	165
17	SOM BASKET-BALL	3	26	29	10,34%	89,66%	87

Moyenne de licenciés par clubs	32,12
Nombres de clubs pris en compte	42

* les chiffres de 2021-2022 sont bien sûr ceux de fin de saison

Edité par la Commission Qualifications
Bruno PIOU

COMPARATIF SUR DEUX SAISON A LA MEME DATE

Saison 2021-2022 au	01/08/2021		écart	Saison 2022-2023 au	01/08/2022	
HOMMES	688	74,06%	+ 284	HOMMES	972	72,1%
FEMMES	241	25,94%	+ 136	FEMMES	377	27,9%
TOTAL	929			TOTAL	1 349	
	Différence	+ 420	45,2%			



Top 10 des Clubs Sarthois

Top 10 des licenciés par clubs

Place	CLUB	MASCULIN	FEMININ	TOTAL	% Masculin	% Féminin
1	LE MANS SCM	144	7	151	95,36%	4,64%
2	LE MANS JALT	131	9	140	93,57%	6,43%
3	FRESNAY /SARTHE	63	34	97	64,95%	35,05%
4	LA FERTE BERNARD V.S.	70	24	94	74,47%	25,53%
5	CONLIE B.C.	62	21	83	74,70%	25,30%
6	LE MANS GSOS	46	15	61	75,41%	24,59%
7	LA FLECHE US	35	20	55	63,64%	36,36%
8	LE MANS A.S.MADELEINE	38	16	54	70,37%	29,63%
9	RUAUDIN JEUNESSES SPORTIVE	38	12	50	76,00%	24,00%
10	GUECELARD B.B.C.	25	23	48	52,08%	47,92%

Top 10 Clubs - Licence Senior

Place	CLUB	MASCULIN	FEMININ	TOTAL	% Masculin	% Féminin
1	LE MANS GSOS	19	2	21	90,48%	9,52%
2	LE MANS C.S.S.G.	12	1	13	92,31%	7,69%
3	MANSIGNE BASKET CLUB	9	3	12	75,00%	25,00%
4	FRESNAY /SARTHE	6	5	11	54,55%	45,45%
5	JOUE L'ABBE MONTBIZOT	8	2	10	80,00%	20,00%
6	LA FERTE BERNARD V.S.	5	4	9	55,56%	44,44%
7	BASKET CLUB ROEZEEN	3	6	9	33,33%	66,67%
8	LE MANS SAINT PAVIN	4	4	8	50,00%	50,00%
9	LE MANS A.S.MADELEINE	8	0	8	100,00%	0,00%
10	ST MARS D OUTILLE LES MOUETTES	6	1	7	85,71%	14,29%

Top 10 Clubs - Licence U20

Place	CLUB	MASCULIN	FEMININ	TOTAL	% Masculin	% Féminin
1	LE MANS SCM	2	0	2	100,00%	0,00%
2	CERANS YVRE BASKET	1	0	1	100,00%	0,00%
3	LA FERTE BERNARD V.S.	0	1	1	0,00%	100,00%
4	LA FLECHE US	1	0	1	100,00%	0,00%
5	LE MANS SAINT PAVIN	0	1	1	0,00%	100,00%
6	LE MANS C.S.S.G.	1	0	1	100,00%	0,00%
7	LE MANS JALT	1	0	1	100,00%	0,00%
8	ST MARS D OUTILLE LES MOUETTES	1	0	1	100,00%	0,00%
9	LE MANS A.S.MADELEINE	1	0	1	100,00%	0,00%
10	SOM BASKET-BALL	0	1	1	0,00%	100,00%

Top 10 Clubs - Licence U18

Place	CLUB	MASCULIN	FEMININ	TOTAL	% Masculin	% Féminin
1	LE MANS JALT	8	0	8	100,00%	0,00%
2	LE MANS SCM	8	0	8	100,00%	0,00%
3	MULSANNE BASKET 2000	4	1	5	80,00%	20,00%
4	FRESNAY /SARTHE	4	1	5	80,00%	20,00%
5	ST MARS D OUTILLE LES MOUETTES	1	3	4	25,00%	75,00%
6	LE MANS GSOS	3	0	3	100,00%	0,00%
7	LE MANS J.C.M.	3	0	3	100,00%	0,00%
8	LE MANS A.S.MADELEINE	1	2	3	33,33%	66,67%
9	CONLIE B.C.	3	0	3	100,00%	0,00%
10	SOM BASKET-BALL	0	3	3	0,00%	100,00%

Top 10 Clubs - Licence U17

Place	CLUB	MASCULIN	FEMININ	TOTAL	% Masculin	% Féminin
1	LE MANS SCM	30	0	30	100,00%	0,00%
2	LE MANS JALT	14	0	14	100,00%	0,00%
3	LA FERTE BERNARD V.S.	11	1	12	91,67%	8,33%
4	CONLIE B.C.	8	4	12	66,67%	33,33%
5	FRESNAY /SARTHE	5	5	10	50,00%	50,00%
6	COULAINES J.S.	0	7	7	0,00%	100,00%
7	LA FLECHE US	5	2	7	71,43%	28,57%
8	GUECELARD B.B.C.	3	4	7	42,86%	57,14%
9	MULSANNE BASKET 2000	1	6	7	14,29%	85,71%
10	CERANS YVRE BASKET	3	3	6	50,00%	50,00%

Top 10 Clubs - Licence U15

Place	CLUB	MASCULIN	FEMININ	TOTAL	% Masculin	% Féminin
1	LE MANS SCM	43	0	43	100,00%	0,00%
2	LE MANS JALT	28	0	28	100,00%	0,00%
3	LA FERTE BERNARD V.S.	18	2	20	90,00%	10,00%
4	CONLIE B.C.	13	1	14	92,86%	7,14%
5	FRESNAY /SARTHE	10	3	13	76,92%	23,08%
6	COULAINES J.S.	5	7	12	41,67%	58,33%
7	LA FLECHE US	7	3	10	70,00%	30,00%
8	LE MANS A.S.MADELEINE	7	3	10	70,00%	30,00%
9	RUAUDIN JEUNESSES SPORTIVE	7	3	10	70,00%	30,00%
10	ETIVAL BASKET CLUB	6	3	9	66,67%	33,33%

Top 10 Clubs - Licence U13

Place	CLUB	MASCULIN	FEMININ	TOTAL	% Masculin	% Féminin
1	LE MANS JALT	26	0	26	100,00%	0,00%
2	LE MANS SCM	23	0	23	100,00%	0,00%
3	CONLIE B.C.	14	4	18	77,78%	22,22%
4	LA FERTE BERNARD V.S.	9	8	17	52,94%	47,06%
5	FRESNAY /SARTHE	8	9	17	47,06%	52,94%
6	CERANS YVRE BASKET	4	6	10	40,00%	60,00%
7	RUAUDIN JEUNESSES SPORTIVE	4	5	9	44,44%	55,56%
8	LE MANS A.S.MADELEINE	5	3	8	62,50%	37,50%
9	COULAINES J.S.	3	4	7	42,86%	57,14%
10	LE MANS GSOS	7	0	7	100,00%	0,00%

Top 10 Clubs - Licence U11

Place	CLUB	MASCULIN	FEMININ	TOTAL	% Masculin	% Féminin
1	LE MANS JALT	29	4	33	87,88%	12,12%
2	LA FERTE BERNARD V.S.	11	1	12	91,67%	8,33%
3	CONLIE B.C.	7	3	10	70,00%	30,00%
4	CERANS YVRE BASKET	6	2	8	75,00%	25,00%
5	RUAUDIN JEUNESSES SPORTIVE	8	0	8	100,00%	0,00%
6	ETIVAL BASKET CLUB	8	0	8	100,00%	0,00%
7	LA FLECHE US	4	3	7	57,14%	42,86%
8	GUECELARD B.B.C.	6	1	7	85,71%	14,29%
9	LE MANS J.C.M.	4	3	7	57,14%	42,86%
10	LE MANS SCM	7	0	7	100,00%	0,00%

Top 10 Clubs - Licence U9

Place	CLUB	MASCULIN	FEMININ	TOTAL	% Masculin	% Féminin
1	ETIVAL BASKET CLUB	6	4	10	60,00%	40,00%
2	GUECELARD B.B.C.	7	2	9	77,78%	22,22%
3	CONLIE B.C.	6	2	8	75,00%	25,00%
4	LA FERTE BERNARD V.S.	4	3	7	57,14%	42,86%
5	FRESNAY /SARTHE	6	1	7	85,71%	14,29%
6	LE MANS GSOS	4	1	5	80,00%	20,00%
7	LE MANS JALT	4	1	5	80,00%	20,00%
8	RUAUDIN JEUNESSES SPORTIVE	3	0	3	100,00%	0,00%
9	LE MANS A.S.MADELEINE	2	2	4	50,00%	50,00%
10	CERANS YVRE BASKET	3	0	3	100,00%	0,00%

Top 10 Clubs - Licence U7

Place	CLUB	MASCULIN	FEMININ	TOTAL	% Masculin	% Féminin
1	LE MANS JALT	4	1	5	80,00%	20,00%
2	LA FLECHE US	4	0	4	100,00%	0,00%
3	GUECELARD B.B.C.	3	1	4	75,00%	25,00%
4	LA FERTE BERNARD V.S.	2	1	3	66,67%	33,33%
5	ETIVAL BASKET CLUB	2	1	3	66,67%	33,33%
6	BASKET CLUB ROEZEEN	3	0	3	100,00%	0,00%
7	RUAUDIN JEUNESSES SPORTIVE	1	1	2	50,00%	50,00%
8	FRESNAY /SARTHE	1	1	2	50,00%	50,00%
9	ARNAGE U.S.	1	0	1	100,00%	0,00%
10	BEAUMONT A.S.	1	0	1	100,00%	0,00%

Top 10 Clubs - Licence Détente

Place	CLUB	MASCULIN	FEMININ	TOTAL	% Masculin	% Féminin
1	FRESNAY /SARTHE	4	14	18	22,22%	77,78%
2	CERANS YVRE BASKET	1	6	7	14,29%	85,71%
3	LA FERTE BERNARD V.S.	1	4	5	20,00%	80,00%
4	CONLIE B.C.	2	3	5	40,00%	60,00%
5	BASKET CLUB ROEZEEN	0	3	3	0,00%	100,00%
6	LE MANS J.C.M.	0	2	2	0,00%	100,00%
7	LA FLECHE US	1	0	1	100,00%	0,00%
8	GUECELARD B.B.C.	0	1	1	0,00%	100,00%
9	JOUE L'ABBE MONTBIZOT	0	1	1	0,00%	100,00%
10	MONTFORT SPORT BASKET	1	0	1	100,00%	0,00%

Top 10 Clubs - Licence Non Joueur

Place	CLUB	MASCULIN	FEMININ	TOTAL	% Masculin	% Féminin
1	LE MANS SCM	23	6	29	79,31%	20,69%
2	LE MANS JALT	10	3	13	76,92%	23,08%
3	LE MANS GSOS	3	6	9	33,33%	66,67%
4	CONLIE B.C.	5	4	9	55,56%	44,44%
5	LA FERTE BERNARD V.S.	6	2	8	75,00%	25,00%
6	LA FLECHE US	3	5	8	37,50%	62,50%
7	LE MANS A.S.MADELEINE	3	3	6	50,00%	50,00%
8	SOM BASKET-BALL	5	3	8	62,50%	37,50%
9	COULAINES J.S.	5	2	7	71,43%	28,57%
10	RUAUDIN JEUNESSES SPORTIVE	5	2	7	71,43%	28,57%



CD 72

Date d'édition

01/08/2022

Crédit Mutuel
PARTENAIRE OFFICIEL

Top 20 des Clubs Sarthois

Place	CLUB	MASCULIN	FEMININ	TOTAL	% Masculin	% Féminin
1	LE MANS SCM	144	7	151	95,36%	4,64%
2	LE MANS JALT	131	9	140	93,57%	6,43%
3	FRESNAY /SARTHE	63	34	97	64,95%	35,05%
4	LA FERTE BERNARD V.S.	70	24	94	74,47%	25,53%
5	CONLIE B.C.	62	21	83	74,70%	25,30%
6	LE MANS GSOS	46	15	61	75,41%	24,59%
7	LA FLECHE US	35	20	55	63,64%	36,36%
8	LE MANS A.S.MADELEINE	38	16	54	70,37%	29,63%
9	RUAUDIN JEUNESSES SPORTIVE	38	12	50	76,00%	24,00%
10	GUECELARD B.B.C.	25	23	48	52,08%	47,92%
11	ETIVAL BASKET CLUB	31	17	48	64,58%	35,42%
12	CERANS YVRE BASKET	29	17	46	63,04%	36,96%
13	COULAINES J.S.	20	21	41	48,78%	51,22%
14	LE MANS SAINT PAVIN	19	14	33	57,58%	42,42%
15	BASKET CLUB ROEZEEN	23	10	33	69,70%	30,30%
16	LE MANS C.S.S.G.	26	6	32	81,25%	18,75%
17	SOM BASKET-BALL	3	26	29	10,34%	89,66%
18	MULSANNE BASKET 2000	20	9	29	68,97%	31,03%
19	LE MANS J.C.M.	22	5	27	81,48%	18,52%
20	JOUE L'ABBE MONTBIZOT	15	7	22	68,18%	31,82%

Place	CLUB	MASCULIN	FEMININ	TOTAL	% Masculin	% Féminin
1	LE MANS GSOS	19	2	21	90,48%	9,52%
2	LE MANS C.S.S.G.	12	1	13	92,31%	7,69%
3	MANSIGNE BASKET CLUB	9	3	12	75,00%	25,00%
4	FRESNAY /SARTHE	6	5	11	54,55%	45,45%
5	JOUE L'ABBE MONTBIZOT	8	2	10	80,00%	20,00%
6	LA FERTE BERNARD V.S.	5	4	9	55,56%	44,44%
7	BASKET CLUB ROEZEEN	3	6	9	33,33%	66,67%
8	LE MANS SAINT PAVIN	4	4	8	50,00%	50,00%
9	LE MANS A.S.MADELEINE	8	0	8	100,00%	0,00%
10	ST MARS D OUTILLE LES MOUETTES	6	1	7	85,71%	14,29%
11	LA FLECHE US	6	0	6	100,00%	0,00%
12	MONTFORT SPORT BASKET	1	5	6	16,67%	83,33%
13	LE MANS JALT	6	0	6	100,00%	0,00%
14	LE MANS SCM	5	1	6	83,33%	16,67%
15	ETIVAL BASKET CLUB	3	3	6	50,00%	50,00%
16	COULAINES J.S.	5	0	5	100,00%	0,00%
17	LE MANS J.C.M.	4	1	5	80,00%	20,00%
18	RUAUDIN JEUNESSES SPORTIVE	4	1	5	80,00%	20,00%
19	BASKET CANTONAL MALICORNAIS	0	5	5	0,00%	100,00%
20	LE MANS S.L.B.	4	0	4	100,00%	0,00%

Place	CLUB	MASCULIN	FEMININ	TOTAL	% Masculin	% Féminin
1	LE MANS SCM	2	0	2	100,00%	0,00%
2	CERANS YVRE BASKET	1	0	1	100,00%	0,00%
3	LA FERTE BERNARD V.S.	0	1	1	0,00%	100,00%
4	LA FLECHE US	1	0	1	100,00%	0,00%
5	LE MANS SAINT PAVIN	0	1	1	0,00%	100,00%
6	LE MANS C.S.S.G.	1	0	1	100,00%	0,00%
7	LE MANS JALT	1	0	1	100,00%	0,00%
8	ST MARS D OUTILLE LES MOUETTES	1	0	1	100,00%	0,00%
9	LE MANS A.S.MADELEINE	1	0	1	100,00%	0,00%
10	SOM BASKET-BALL	0	1	1	0,00%	100,00%
11	MULSANNE BASKET 2000	1	0	1	100,00%	0,00%
12	FRESNAY /SARTHE	0	1	1	0,00%	100,00%
13	ALLONNES J.S.	0	0	0	0,00%	0,00%
14	ARNAGE U.S.	0	0	0	0,00%	0,00%
15	BEAUMONT A.S.	0	0	0	0,00%	0,00%
16	CHATEAU DU LOIR C.O.C.	0	0	0	0,00%	0,00%
17	COULAINES J.S.	0	0	0	0,00%	0,00%
18	GUECELARD B.B.C.	0	0	0	0,00%	0,00%
19	JOUE L'ABBE MONTBIZOT	0	0	0	0,00%	0,00%
20	MAMERS S.A.	0	0	0	0,00%	0,00%

Place	CLUB	MASCULIN	FEMININ	TOTAL	% Masculin	% Féminin
1	LE MANS JALT	8	0	8	100,00%	0,00%
2	LE MANS SCM	8	0	8	100,00%	0,00%
3	MULSANNE BASKET 2000	4	1	5	80,00%	20,00%
4	FRESNAY /SARTHE	4	1	5	80,00%	20,00%
5	ST MARS D OUTILLE LES MOUETTES	1	3	4	25,00%	75,00%
6	LE MANS GSOS	3	0	3	100,00%	0,00%
7	LE MANS J.C.M.	3	0	3	100,00%	0,00%
8	LE MANS A.S.MADELEINE	1	2	3	33,33%	66,67%
9	CONLIE B.C.	3	0	3	100,00%	0,00%
10	SOM BASKET-BALL	0	3	3	0,00%	100,00%
11	ETIVAL BASKET CLUB	2	1	3	66,67%	33,33%
12	BEAUMONT A.S.	2	0	2	100,00%	0,00%
13	LA FLECHE US	1	1	2	50,00%	50,00%
14	LE MANS SAINT PAVIN	1	1	2	50,00%	50,00%
15	LE MANS C.S.S.G.	2	0	2	100,00%	0,00%
16	RUAUDIN JEUNESSES SPORTIVE	2	0	2	100,00%	0,00%
17	NEUVILLE BASKET ASSOCIATION	2	0	2	100,00%	0,00%
18	COULAINES J.S.	1	0	1	100,00%	0,00%
19	CERANS YVRE BASKET	1	0	1	100,00%	0,00%
20	GUECELARD B.B.C.	0	1	1	0,00%	100,00%

Place	CLUB	MASCULIN	FEMININ	TOTAL	% Masculin	% Féminin
1	LE MANS SCM	30	0	30	100,00%	0,00%
2	LE MANS JALT	14	0	14	100,00%	0,00%
3	LA FERTE BERNARD V.S.	11	1	12	91,67%	8,33%
4	CONLIE B.C.	8	4	12	66,67%	33,33%
5	FRESNAY /SARTHE	5	5	10	50,00%	50,00%
6	COULAINES J.S.	0	7	7	0,00%	100,00%
7	LA FLECHE US	5	2	7	71,43%	28,57%
8	GUECELARD B.B.C.	3	4	7	42,86%	57,14%
9	MULSANNE BASKET 2000	1	6	7	14,29%	85,71%
10	CERANS YVRE BASKET	3	3	6	50,00%	50,00%
11	LE MANS A.S.MADELEINE	5	1	6	83,33%	16,67%
12	LE MANS GSOS	3	2	5	60,00%	40,00%
13	LE MANS SAINT PAVIN	2	2	4	50,00%	50,00%
14	LE MANS J.C.M.	4	0	4	100,00%	0,00%
15	BASKET CLUB ROEZEEN	3	1	4	75,00%	25,00%
16	ALLONNES J.S.	0	2	2	0,00%	100,00%
17	LE MANS C.S.S.G.	2	0	2	100,00%	0,00%
18	ST MARS D OUTILLE LES MOUETTES	1	1	2	50,00%	50,00%
19	RUAUDIN JEUNESSES SPORTIVE	2	0	2	100,00%	0,00%
20	LAIGNE ST GERVAIS CO	2	0	2	100,00%	0,00%

Place	CLUB	MASCULIN	FEMININ	TOTAL	% Masculin	% Féminin
1	LE MANS SCM	43	0	43	100,00%	0,00%
2	LE MANS JALT	28	0	28	100,00%	0,00%
3	LA FERTE BERNARD V.S.	18	2	20	90,00%	10,00%
4	CONLIE B.C.	13	1	14	92,86%	7,14%
5	FRESNAY /SARTHE	10	3	13	76,92%	23,08%
6	COULAINES J.S.	5	7	12	41,67%	58,33%
7	LA FLECHE US	7	3	10	70,00%	30,00%
8	LE MANS A.S.MADELEINE	7	3	10	70,00%	30,00%
9	RUAUDIN JEUNESSES SPORTIVE	7	3	10	70,00%	30,00%
10	ETIVAL BASKET CLUB	6	3	9	66,67%	33,33%
11	CERANS YVRE BASKET	5	3	8	62,50%	37,50%
12	GUECELARD B.B.C.	1	7	8	12,50%	87,50%
13	SOM BASKET-BALL	0	7	7	0,00%	100,00%
14	LE MANS SAINT PAVIN	5	1	6	83,33%	16,67%
15	LE MANS GSOS	3	2	5	60,00%	40,00%
16	MULSANNE BASKET 2000	4	0	4	100,00%	0,00%
17	BASKET CLUB ROEZEEN	4	0	4	100,00%	0,00%
18	ST MARS D OUTILLE LES MOUETTES	3	0	3	100,00%	0,00%
19	NEUVILLE BASKET ASSOCIATION	3	0	3	100,00%	0,00%
20	BEAUMONT A.S.	2	0	2	100,00%	0,00%



CD 72

Date d'édition

01/08/2022

Crédit Mutuel
PARTENAIRE OFFICIEL

Place	CLUB	MASCULIN	FEMININ	TOTAL	% Masculin	% Féminin
1	LE MANS JALT	26	0	26	100,00%	0,00%
2	LE MANS SCM	23	0	23	100,00%	0,00%
3	CONLIE B.C.	14	4	18	77,78%	22,22%
4	LA FERTE BERNARD V.S.	9	8	17	52,94%	47,06%
5	FRESNAY /SARTHE	8	9	17	47,06%	52,94%
6	CERANS YVRE BASKET	4	6	10	40,00%	60,00%
7	RUAUDIN JEUNESSES SPORTIVE	4	5	9	44,44%	55,56%
8	LE MANS A.S.MADELEINE	5	3	8	62,50%	37,50%
9	COULAINES J.S.	3	4	7	42,86%	57,14%
10	LE MANS GSOS	7	0	7	100,00%	0,00%
11	SOM BASKET-BALL	0	7	7	0,00%	100,00%
12	LA FLECHE US	2	4	6	33,33%	66,67%
13	LE MANS SAINT PAVIN	3	3	6	50,00%	50,00%
14	GUECELARD B.B.C.	2	3	5	40,00%	60,00%
15	LE MANS C.S.S.G.	2	3	5	40,00%	60,00%
16	ARNAGE U.S.	2	2	4	50,00%	50,00%
17	BEAUMONT A.S.	4	0	4	100,00%	0,00%
18	JOUE L'ABBE MONTBIZOT	3	1	4	75,00%	25,00%
19	MULSANNE BASKET 2000	4	0	4	100,00%	0,00%
20	LE MANS J.C.M.	3	0	3	100,00%	0,00%

Place	CLUB	MASCULIN	FEMININ	TOTAL	% Masculin	% Féminin
1	LE MANS JALT	29	4	33	87,88%	12,12%
2	LA FERTE BERNARD V.S.	11	1	12	91,67%	8,33%
3	CONLIE B.C.	7	3	10	70,00%	30,00%
4	CERANS YVRE BASKET	6	2	8	75,00%	25,00%
5	RUAUDIN JEUNESSES SPORTIVE	8	0	8	100,00%	0,00%
6	ETIVAL BASKET CLUB	8	0	8	100,00%	0,00%
7	LA FLECHE US	4	3	7	57,14%	42,86%
8	GUECELARD B.B.C.	6	1	7	85,71%	14,29%
9	LE MANS J.C.M.	4	3	7	57,14%	42,86%
10	LE MANS SCM	7	0	7	100,00%	0,00%
11	LE MANS C.S.S.G.	5	1	6	83,33%	16,67%
12	LE MANS A.S.MADELEINE	4	2	6	66,67%	33,33%
13	FRESNAY /SARTHE	6	0	6	100,00%	0,00%
14	LE MANS GSOS	3	2	5	60,00%	40,00%
15	ECOMMOY K.B.C.	4	1	5	80,00%	20,00%
16	BASKET CLUB ROEZEEN	4	0	4	100,00%	0,00%
17	ARNAGE U.S.	2	0	2	100,00%	0,00%
18	BEAUMONT A.S.	2	0	2	100,00%	0,00%
19	COULAINES J.S.	1	1	2	50,00%	50,00%
20	JOUE L'ABBE MONTBIZOT	1	1	2	50,00%	50,00%

Top 20 Clubs - Licence U9

Place	CLUB	MASCULIN	FEMININ	TOTAL	% Masculin	% Féminin
1	ETIVAL BASKET CLUB	6	4	10	60,00%	40,00%
2	GUECELARD B.B.C.	7	2	9	77,78%	22,22%
3	CONLIE B.C.	6	2	8	75,00%	25,00%
4	LA FERTE BERNARD V.S.	4	3	7	57,14%	42,86%
5	FRESNAY /SARTHE	6	1	7	85,71%	14,29%
6	LE MANS GSOS	4	1	5	80,00%	20,00%
7	LE MANS JALT	4	1	5	80,00%	20,00%
8	RUAUDIN JEUNESSES SPORTIVE	5	0	5	100,00%	0,00%
9	LE MANS A.S.MADELEINE	2	2	4	50,00%	50,00%
10	CERANS YVRE BASKET	3	0	3	100,00%	0,00%
11	LA FLECHE US	2	1	3	66,67%	33,33%
12	LE MANS SCM	3	0	3	100,00%	0,00%
13	JOUE L'ABBE MONTBIZOT	1	1	2	50,00%	50,00%
14	ST MARS D OUTILLE LES MOUETTES	2	0	2	100,00%	0,00%
15	NEUVILLE BASKET ASSOCIATION	1	1	2	50,00%	50,00%
16	ARNAGE U.S.	1	0	1	100,00%	0,00%
17	LE MANS SAINT PAVIN	1	0	1	100,00%	0,00%
18	LE MANS C.S.S.G.	1	0	1	100,00%	0,00%
19	MULSANNE BASKET 2000	1	0	1	100,00%	0,00%
20	ECOMMOY K.B.C.	1	0	1	100,00%	0,00%

Top 20 Clubs - Licence U7

Place	CLUB	MASCULIN	FEMININ	TOTAL	% Masculin	% Féminin
1	LE MANS JALT	4	1	5	80,00%	20,00%
2	LA FLECHE US	4	0	4	100,00%	0,00%
3	GUECELARD B.B.C.	3	1	4	75,00%	25,00%
4	LA FERTE BERNARD V.S.	2	1	3	66,67%	33,33%
5	ETIVAL BASKET CLUB	2	1	3	66,67%	33,33%
6	BASKET CLUB ROEZEEN	3	0	3	100,00%	0,00%
7	RUAUDIN JEUNESSES SPORTIVE	1	1	2	50,00%	50,00%
8	FRESNAY /SARTHE	1	1	2	50,00%	50,00%
9	ARNAGE U.S.	1	0	1	100,00%	0,00%
10	BEAUMONT A.S.	1	0	1	100,00%	0,00%
11	CONLIE B.C.	1	0	1	100,00%	0,00%
12	SAVIGNE L'EVEQUE B.C.	0	1	1	0,00%	100,00%
13	ALLONNES J.S.	0	0	0		
14	CHATEAU DU LOIR C.O.C.	0	0	0		
15	COULAINES J.S.	0	0	0		
16	CERANS YVRE BASKET	0	0	0		
17	JOUE L'ABBE MONTBIZOT	0	0	0		
18	MAMERS S.A.	0	0	0		
19	LE MANS SAINT PAVIN	0	0	0		
20	MONTFORT SPORT BASKET	0	0	0		

Top 20 Clubs - Licence Détente

Place	CLUB	MASCULIN	FEMININ	TOTAL	% Masculin	% Féminin
1	FRESNAY /SARTHE	4	14	18	22,22%	77,78%
2	CERANS YVRE BASKET	1	6	7	14,29%	85,71%
3	LA FERTE BERNARD V.S.	1	4	5	20,00%	80,00%
4	CONLIE B.C.	2	3	5	40,00%	60,00%
5	BASKET CLUB ROEZEEN	0	3	3	0,00%	100,00%
6	LE MANS J.C.M.	0	2	2	0,00%	100,00%
7	LA FLECHE US	1	0	1	100,00%	0,00%
8	GUECELARD B.B.C.	0	1	1	0,00%	100,00%
9	JOUE L'ABBE MONTBIZOT	0	1	1	0,00%	100,00%
10	MONTFORT SPORT BASKET	1	0	1	100,00%	0,00%
11	LE MANS GSOS	0	1	1	0,00%	100,00%
12	LE MANS JALT	0	1	1	0,00%	100,00%
13	BASKET BALL CLUB CHANGÉEN	0	1	1	0,00%	100,00%
14	ALLONNES J.S.	0	0	0		
15	ARNAGE U.S.	0	0	0		
16	BEAUMONT A.S.	0	0	0		
17	CHATEAU DU LOIR C.O.C.	0	0	0		
18	COULAINES J.S.	0	0	0		
19	MAMERS S.A.	0	0	0		
20	LE MANS SAINT PAVIN	0	0	0		

Top 20 Clubs - Licence Non Joueur

Place	CLUB	MASCULIN	FEMININ	TOTAL	% Masculin	% Féminin
1	LE MANS JALT	23	6	29	79,31%	20,69%
2	LE MANS SCM	10	3	13	76,92%	23,08%
3	LE MANS GSOS	3	6	9	33,33%	66,67%
4	CONLIE B.C.	5	4	9	55,56%	44,44%
5	LA FERTE BERNARD V.S.	6	2	8	75,00%	25,00%
6	LA FLECHE US	3	5	8	37,50%	62,50%
7	LE MANS A.S.MADELEINE	5	3	8	62,50%	37,50%
8	SOM BASKET-BALL	3	5	8	37,50%	62,50%
9	COULAINES J.S.	5	2	7	71,43%	28,57%
10	RUAUDIN JEUNESSES SPORTIVE	5	2	7	71,43%	28,57%
11	FRESNAY /SARTHE	3	4	7	42,86%	57,14%
12	ETIVAL BASKET CLUB	3	3	6	50,00%	50,00%
13	CD72 - HORS ASSOCIATION - SARTHE	3	2	5	60,00%	40,00%
14	MANSIGNE BASKET CLUB	2	3	5	40,00%	60,00%
15	MULSANNE BASKET 2000	3	2	5	60,00%	40,00%
16	GUECELARD B.B.C.	1	3	4	25,00%	75,00%
17	ALLONNES J.S.	2	1	3	66,67%	33,33%
18	BEAUMONT A.S.	0	3	3	0,00%	100,00%
19	JOUE L'ABBE MONTBIZOT	1	2	3	33,33%	66,67%
20	LE MANS SAINT PAVIN	2	1	3	66,67%	33,33%

**Le club ayant le plus de...**

licenciés	est	LE MANS SCM	(151)	soit	11%	des licenciés sarthois			
seniors	est	LE MANS GSOS	(21)	soit	11%	des seniors sarthois	et	34%	de l'effectif du club
U20	est	LE MANS SCM	(2)	soit	15%	des U20 sarthois	et	1%	de l'effectif du club
U18	est	LE MANS JALT	(8)	soit	12%	des U18 sarthois	et	6%	de l'effectif du club
U17	est	LE MANS SCM	(30)	soit	20%	des U17 sarthois	et	20%	de l'effectif du club
U15	est	LE MANS SCM	(43)	soit	19%	des U15 sarthois	et	28%	de l'effectif du club
U13	est	LE MANS JALT	(26)	soit	13%	des U13 sarthois	et	19%	de l'effectif du club
U11	est	LE MANS JALT	(33)	soit	21%	des U11 sarthois	et	24%	de l'effectif du club
U9	est	ETIVAL BASKET CLUB	(10)	soit	13%	des U9 sarthois	et	21%	de l'effectif du club
U7	est	LE MANS JALT	(5)	soit	17%	des U7 sarthois	et	4%	de l'effectif du club
détente	est	FRESNAY /SARTHE	(18)	soit	38%	des détente sarthois	et	19%	de l'effectif du club
non joueurs	est	LE MANS SCM	(29)	soit	16%	des non joueurs sarthois	et	19%	de l'effectif du club

Le club ayant le plus de...

licenciés masculins	est	LE MANS SCM	(144)	soit	15%	des licenciés masculins sarthois	et	95%	de l'effectif du club
seniors masculins	est	LE MANS GSOS	(19)	soit	14%	des seniors masculins sarthois	et	31%	de l'effectif du club
U20 masculins	est	LE MANS SCM	(2)	soit	22%	des U20 masculins sarthois	et	1%	de l'effectif du club
U18 masculins	est	LE MANS JALT	(8)	soit	16%	des U18 masculins sarthois	et	6%	de l'effectif du club
U17 masculins	est	LE MANS SCM	(30)	soit	28%	des U17 masculins sarthois	et	20%	de l'effectif du club
U15 masculins	est	LE MANS SCM	(43)	soit	24%	des U15 masculins sarthois	et	28%	de l'effectif du club
U13 masculins	est	LE MANS JALT	(26)	soit	19%	des U13 masculins sarthois	et	19%	de l'effectif du club
U11 masculins	est	LE MANS JALT	(29)	soit	24%	des U11 masculins sarthois	et	21%	de l'effectif du club
U9 masculins	est	GUECELARD B.B.C.	(7)	soit	11%	des U9 masculins sarthois	et	15%	de l'effectif du club
U7 masculins	est	LA FLECHE US	(4)	soit	17%	des U7 masculins sarthois	et	7%	de l'effectif du club
détentes masculins	est	FRESNAY /SARTHE	(4)	soit	40%	des détente masculins sarthois	et	4%	de l'effectif du club
non joueurs masculins	est	LE MANS SCM	(23)	soit	22%	des non joueurs masculins sarthois	et	15%	de l'effectif du club

Le club ayant le plus de...

licenciés féminins	est	FRESNAY /SARTHE	(34)	soit	9%	des licenciés féminins sarthois	et	35%	de l'effectif du club
seniors féminins	est	BASKET CLUB ROEZEEN	(6)	soit	12%	des seniors féminins sarthois	et	18%	de l'effectif du club
U20 féminins	est	LA FERTE BERNARD V.S.	(1)	soit	25%	des U20 féminins sarthois	et	1%	de l'effectif du club
U18 féminins	est	ST MARS D OUTILLE LES MOUETTES	(3)	soit	20%	des U18 féminins sarthois	et	14%	de l'effectif du club
U17 féminins	est	COULAINES J.S.	(7)	soit	16%	des U17 féminins sarthois	et	17%	de l'effectif du club
U15 féminins	est	COULAINES J.S.	(7)	soit	15%	des U15 féminins sarthois	et	17%	de l'effectif du club
U13 féminins	est	FRESNAY /SARTHE	(9)	soit	13%	des U13 féminins sarthois	et	9%	de l'effectif du club
U11 féminins	est	LE MANS JALT	(4)	soit	13%	des U11 féminins sarthois	et	3%	de l'effectif du club
U9 féminins	est	ETIVAL BASKET CLUB	(4)	soit	21%	des U9 féminins sarthois	et	8%	de l'effectif du club
U7 féminins	est	LA FERTE BERNARD V.S.	(1)	soit	14%	des U7 féminins sarthois	et	1%	de l'effectif du club
détentes féminins	est	FRESNAY /SARTHE	(14)	soit	38%	des détente féminins sarthois	et	14%	de l'effectif du club
non joueurs féminins	est	LE MANS GSOS	(6)	soit	8%	des non joueurs féminins sarthois	et	10%	de l'effectif du club



CLUB	ADULTES					JEUNES							MINI BASKET					Nb Lic Total
	SENIORS	DETENTE	DIRIGEANT	TOTAL	% Adultes	U20	U18	U17	U15	U13	TOTAL	% Jeunes	U11	U9	U7	TOTAL	% Mini Basket	
ALLONNES J.S.	1	-	3	4	67%	-	-	2	-	-	2	33%	-	-	-	0	0%	6
ARNAGE U.S.	2	-	1	3	27%	-	-	-	-	4	4	36%	2	1	1	4	36%	11
BEAUMONT A.S.	2	-	3	5	31%	-	2	-	2	4	8	50%	2	-	1	3	19%	16
CHATEAU DU LOIR C.O.C.	-	-	-	0	-	-	-	-	-	-	0	-	-	-	-	0	-	0
COULAINES J.S.	5	-	7	12	29%	-	1	7	12	7	27	66%	2	-	-	2	5%	41
CERANS YVRE BASKET	1	7	1	9	20%	1	1	6	8	10	26	57%	8	3	-	11	24%	46
LA FERTE BERNARD V.S.	9	5	8	22	23%	1	-	12	20	17	50	53%	12	7	3	22	23%	94
LA FLECHE US	6	1	8	15	27%	1	2	7	10	6	26	47%	7	3	4	14	25%	55
GUÉCELARD B.B.C.	2	1	4	7	15%	-	1	7	8	5	21	44%	7	9	4	20	42%	48
JOUE L'ABBE MONTBIZOT	10	1	3	14	64%	-	-	-	-	4	4	18%	2	2	-	4	18%	22
MAMERS S.A.	2	-	-	2	100%	-	-	-	-	-	0	0%	-	-	-	0	0%	2
LE MANS SAINT PAVIN	8	-	3	11	33%	1	2	4	6	6	19	58%	2	1	-	3	9%	33
MONTFORT SPORT BASKET	6	1	2	9	100%	-	-	-	-	-	0	0%	-	-	-	0	0%	9
LE MANS S.L.B.	4	-	-	4	100%	-	-	-	-	-	0	0%	-	-	-	0	0%	4
LE MANS C.S.S.G.	13	-	1	14	44%	1	2	2	1	5	11	34%	6	1	-	7	22%	32
LE MANS GSOS	21	1	9	31	51%	-	3	5	5	7	20	33%	5	5	-	10	16%	61
LE MANS JALT	6	1	13	20	14%	1	8	14	28	26	77	55%	33	5	5	43	31%	140
LE MANS J.C.M.	5	2	2	9	33%	-	3	4	1	3	11	41%	7	-	-	7	26%	27
LE MANS SCM	6	-	29	35	23%	2	8	30	43	23	106	70%	7	3	-	10	7%	151
ROUILLON E.G	-	-	3	3	100%	-	-	-	-	-	0	0%	-	-	-	0	0%	3
ANILLE BRAYE BASKET	1	-	1	2	67%	-	1	-	-	-	1	33%	-	-	-	0	0%	3
SAINTE MARS LA BRIERE US	-	-	-	0	-	-	-	-	-	-	0	-	-	-	-	0	-	0
ST MARS D OUILLE LES MOUETTES	7	-	-	7	32%	1	4	2	3	2	12	55%	1	2	-	3	14%	22
SILLE LE PHILIPPE B.C	1	-	1	2	100%	-	-	-	-	-	0	0%	-	-	-	0	0%	2
LE MANS A.S.MADELEINE	8	-	8	16	30%	1	3	6	10	8	28	52%	6	4	-	10	19%	54
CONLIE B.C.	3	5	9	17	20%	-	3	12	14	18	47	57%	10	8	1	19	23%	83
ASSOCIATION SPORTIVE DES GEOMETRES ET T	-	-	-	0	-	-	-	-	-	-	0	-	-	-	-	0	-	0
CD72 – HORS ASSOCIATION – SARTHE	-	-	5	5	100%	-	-	-	-	-	0	0%	-	-	-	0	0%	5
BASKET BALL CLUB CHANGÉEN	4	1	2	7	100%	-	-	-	-	-	0	0%	-	-	-	0	0%	7
RUAUDIN JEUNESSES SPORTIVE	5	-	7	12	24%	-	2	2	10	9	23	46%	8	5	2	15	30%	50
BASKET CANTONAL MALICORNAIS	5	-	1	6	60%	-	-	1	1	2	4	40%	-	-	-	0	0%	10
LA CHARTRE A.S.	-	-	-	0	-	-	-	-	-	-	0	-	-	-	-	0	-	0
LAIGNE ST GERVAIS CO	1	-	3	4	40%	-	-	2	1	2	5	50%	1	-	-	1	10%	10
LE GRAND LUCE UNION SPORTIVE	-	-	1	1	100%	-	-	-	-	-	0	0%	-	-	-	0	0%	1
MANSIGNE BASKET CLUB	12	-	5	17	85%	-	-	-	-	1	1	5%	2	-	-	2	10%	20
SABLE BASKET	-	-	-	0	-	-	-	-	-	-	0	-	-	-	-	0	-	0
SOM BASKET-BALL	1	-	8	9	31%	1	3	1	7	7	19	66%	1	-	-	1	3%	29
CHAMPAGNE ES	-	-	-	0	-	-	-	-	-	-	0	-	-	-	-	0	-	0
MULSASSE BASKET 2000	2	-	5	7	24%	-	5	7	4	4	21	72%	-	1	-	1	3%	29
SAVIGNE L'EVEQUE B.C.	2	-	1	3	43%	-	-	-	2	1	3	43%	-	-	1	1	14%	7
TELOCHE BASKET CLUB	-	-	-	0	-	-	-	-	-	-	0	-	-	-	-	0	-	0
ETIVAL BASKET CLUB	6	-	6	12	25%	-	3	-	9	3	15	31%	8	10	3	21	44%	48
FRESNAY /SARTHE	11	18	7	36	37%	1	5	10	13	17	46	47%	6	7	2	15	15%	97
LA CHAPPELLE ST AUBIN	-	-	1	1	100%	-	-	-	-	-	0	0%	-	-	-	0	0%	1
ECOMMOY K.B.C.	3	-	2	5	28%	-	-	2	2	3	7	39%	5	1	-	6	33%	18
MAROLLAIS S.C.	-	-	2	2	29%	-	1	2	1	1	5	71%	-	-	-	0	0%	7
BASKET CLUB ROEEZEN	9	3	3	15	45%	-	1	4	4	2	11	33%	4	-	3	7	21%	33
BOULOIRE US	-	-	-	0	-	-	-	-	-	-	0	-	-	-	-	0	-	0
NEUVILLE BASKET ASSOCIATION	1	-	3	4	36%	-	2	-	3	-	5	45%	-	2	-	2	18%	11
LOUE-BRULON	-	-	1	1	100%	-	-	-	-	-	0	0%	-	-	-	0	0%	1
ASCE MMA	-	-	-	0	-	-	-	-	-	-	0	-	-	-	-	0	-	0
SETRAM U.S.	-	-	-	0	-	-	-	-	-	-	0	-	-	-	-	0	-	0
TOTAL SARTHE	191	47	182	420	51%	13	66	151	228	207	665	36%	154	80	30	264	14%	1349

Rang	CLUB	MASCULIN	FEMININ	TOTAL	% Masculin	% Féminin
1	LE MANS SCM	144	7	151	95,36%	4,64%
2	LE MANS JALT	131	9	140	93,57%	6,43%
3	FRESNAY /SARTHE	63	34	97	64,95%	35,05%
4	LA FERTE BERNARD V.S.	70	24	94	74,47%	25,53%
5	CONLIE B.C.	62	21	83	74,70%	25,30%
6	LE MANS GSOS	46	15	61	75,41%	24,59%
7	LA FLECHE US	35	20	55	63,64%	36,36%
8	LE MANS A.S.MADELEINE	38	16	54	70,37%	29,63%
9	RUAUDIN JEUNESSES SPORTIVE	38	12	50	76,00%	24,00%
10	GUECELARD B.B.C.	25	23	48	52,08%	47,92%
11	ETIVAL BASKET CLUB	31	17	48	64,58%	35,42%
12	CERANS YVRE BASKET	29	17	46	63,04%	36,96%
13	COULAINES J.S.	20	21	41	48,78%	51,22%
14	LE MANS SAINT PAVIN	19	14	33	57,58%	42,42%
15	BASKET CLUB ROEZEEN	23	10	33	69,70%	30,30%
16	LE MANS C.S.S.G.	26	6	32	81,25%	18,75%
17	SOM BASKET-BALL	3	26	29	10,34%	89,66%
18	MULSANNE BASKET 2000	20	9	29	68,97%	31,03%
19	LE MANS J.C.M.	22	5	27	81,48%	18,52%
20	JOUE L'ABBE MONTBIZOT	15	7	22	68,18%	31,82%
21	ST MARS D OUTILLE LES MOUETTES	16	6	22	72,73%	27,27%
22	MANSIGNE BASKET CLUB	12	8	20	60,00%	40,00%
23	ECOMMOY K.B.C.	8	10	18	44,44%	55,56%
24	BEAUMONT A.S.	12	4	16	75,00%	25,00%
25	ARNAGE U.S.	8	3	11	72,73%	27,27%
26	NEUVILLE BASKET ASSOCIATION	9	2	11	81,82%	18,18%
27	BASKET CANTONAL MALICORNAIS	4	6	10	40,00%	60,00%
28	LAIGNE ST GERVAIS CO	8	2	10	80,00%	20,00%
29	MONTFORT SPORT BASKET	2	7	9	22,22%	77,78%
30	BASKET BALL CLUB CHANGÉEN	6	1	7	85,71%	14,29%
31	SAVIGNE L'EVEQUE B.C.	5	2	7	71,43%	28,57%
32	MAROLLAIS S.C.	4	3	7	57,14%	42,86%
33	ALLONNES J.S.	3	3	6	50,00%	50,00%
34	CD72 – HORS ASSOCIATION – SARTHE	3	2	5	60,00%	40,00%
35	LE MANS S.L.B.	4	0	4	100,00%	0,00%
36	ROUILLON E.G	1	2	3	33,33%	66,67%
37	ANILLE BRAYE BASKET	1	2	3	33,33%	66,67%
38	MAMERS S.A.	2	0	2	100,00%	0,00%
39	SILLE LE PHILIPPE B.C	1	1	2	50,00%	50,00%
40	LE GRAND LUCE UNION SPORTIVE	1	0	1	100,00%	0,00%
41	LA CHAPELLE ST AUBIN	1	0	1	100,00%	0,00%
42	LOUE-BRULON	1	0	1	100,00%	0,00%
43	CHATEAU DU LOIR C.O.C.	0	0	0	-	-
44	SAINT MARS LA BRIERE US	0	0	0	-	-
45	ASSOCIATION SPORTIVE DES GEOMETRE	0	0	0	-	-
46	LA CHARTRE A.S.	0	0	0	-	-
47	SABLE BASKET	0	0	0	-	-
48	CHAMPAGNE ES	0	0	0	-	-
49	TELOCHE BASKET CLUB	0	0	0	-	-
50	LE LUDE BASKET CLUB	0	0	0	-	-
51	BOULOIRE US	0	0	0	-	-
52	ASCE MMA	0	0	0	-	-
53	SETRAM U.S.	0	0	0	-	-
54						
55						
56						
57						
58						
Total		972	377	1349	72,05%	27,95%





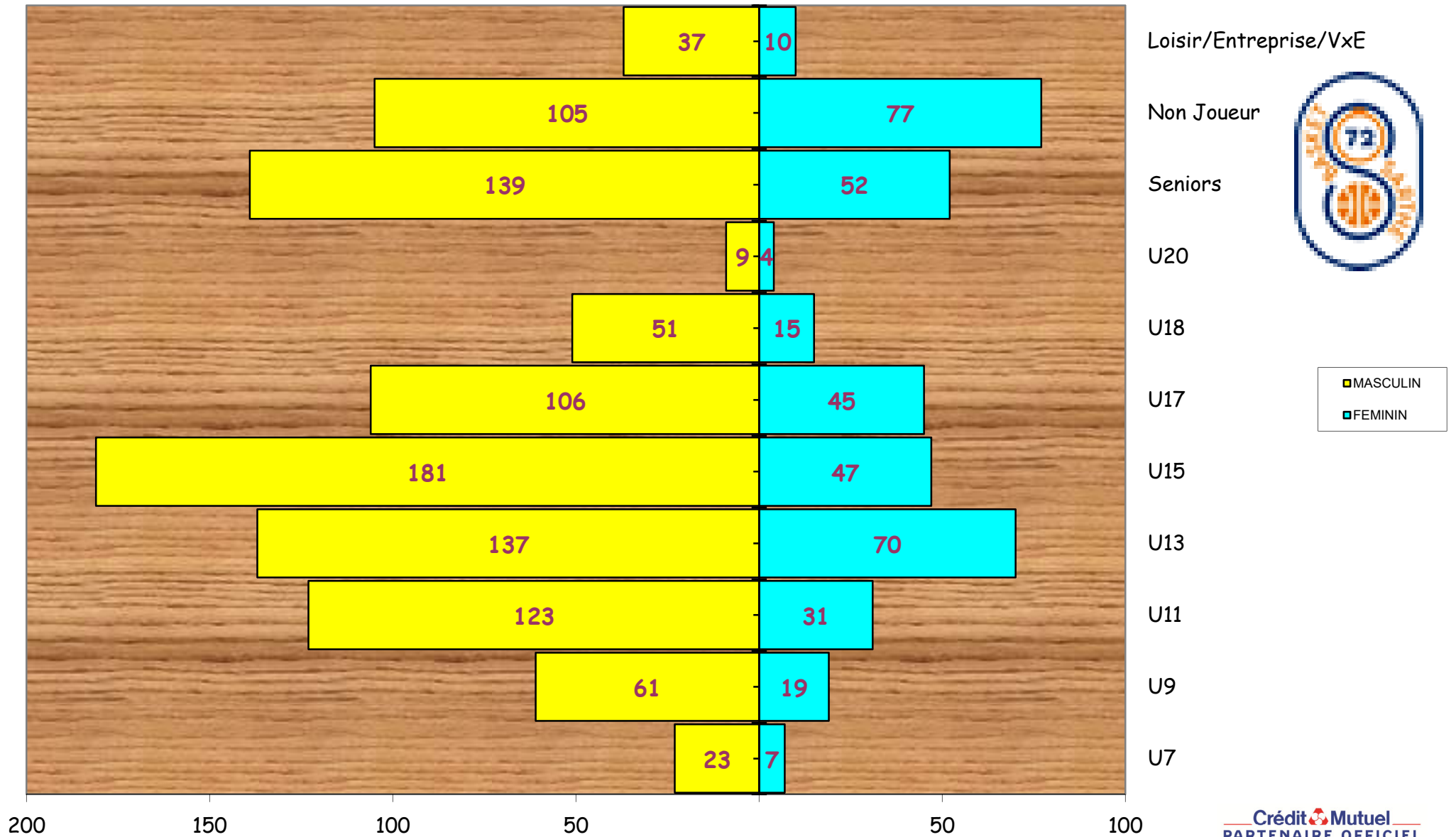
ETAT COMPARATIF sur 2 saisons des licenciés Sarthois

	SAISON				COMPARAISON	
	2021 / 2022 (chiffres en fin de saison)		2022 / 2023 (chiffres au 01/08/2022)		Ecart	%
CLUBS	51		42		-9	-21,43%
Masculin	4 943	68,41%	972	72,05%	-3971	-408,54%
Féminin	2 283	31,59%	377	27,95%	-1906	-505,57%
TOTAL	7 226		1 349		-5877	-435,66%

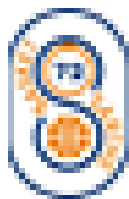

CATEGORIES	MASCULINS			FEMININS		
	Saison 21/22	Saison 22/23	écart	Saison 21/22	Saison 22/23	écart
SENIORS	862	139	-723	315	52	-263
U20	95	9	-86	27	4	-23
U18	273	51	-222	129	15	-114
U17	435	106	-329	206	45	-161
U15	573	181	-392	271	47	-224
U13	567	137	-430	248	70	-178
U11	618	123	-495	350	31	-319
U9	525	61	-464	250	19	-231
U7	452	23	-429	203	7	-196
DETENTE	264	37	-227	73	10	-63
NON-JOUEURS	279	105	-174	211	77	-134
TOTAL	4 943	972	-3 971	2 283	377	-1 906

Moyenne de licenciés par clubs	32,12
--------------------------------	--------------

Représentation par catégorie et sexe - Saison 2022-2023



Graphe par catégorie et sexe



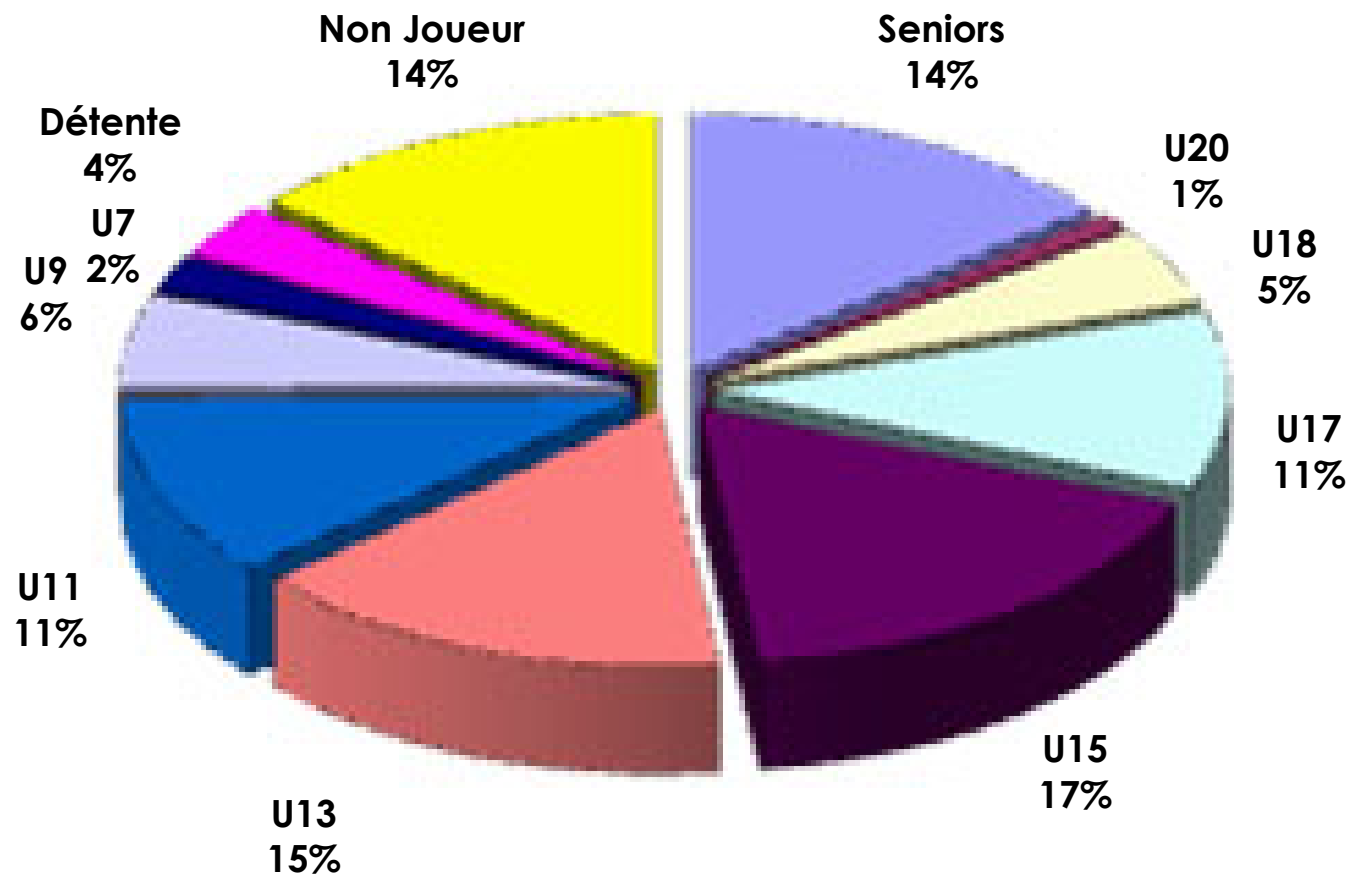
CD 72

Crédit Mutuel
PARTENAIRE OFFICIEL

Edition du 01/08/2022



Représentation par catégories Saison 2022-2023





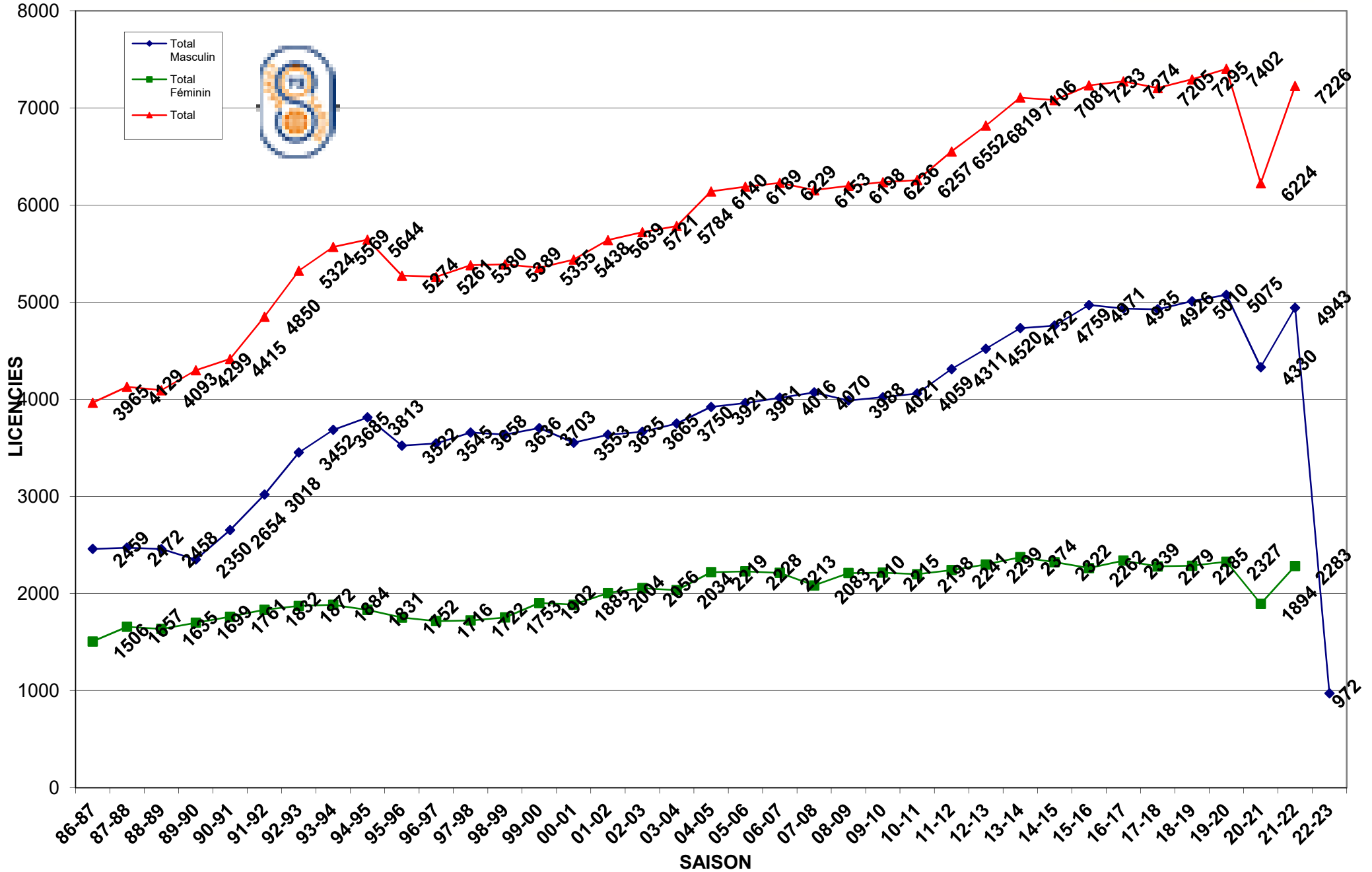
Représentation par type - saison 2022-2023

RENOUV./MUTATION
96%



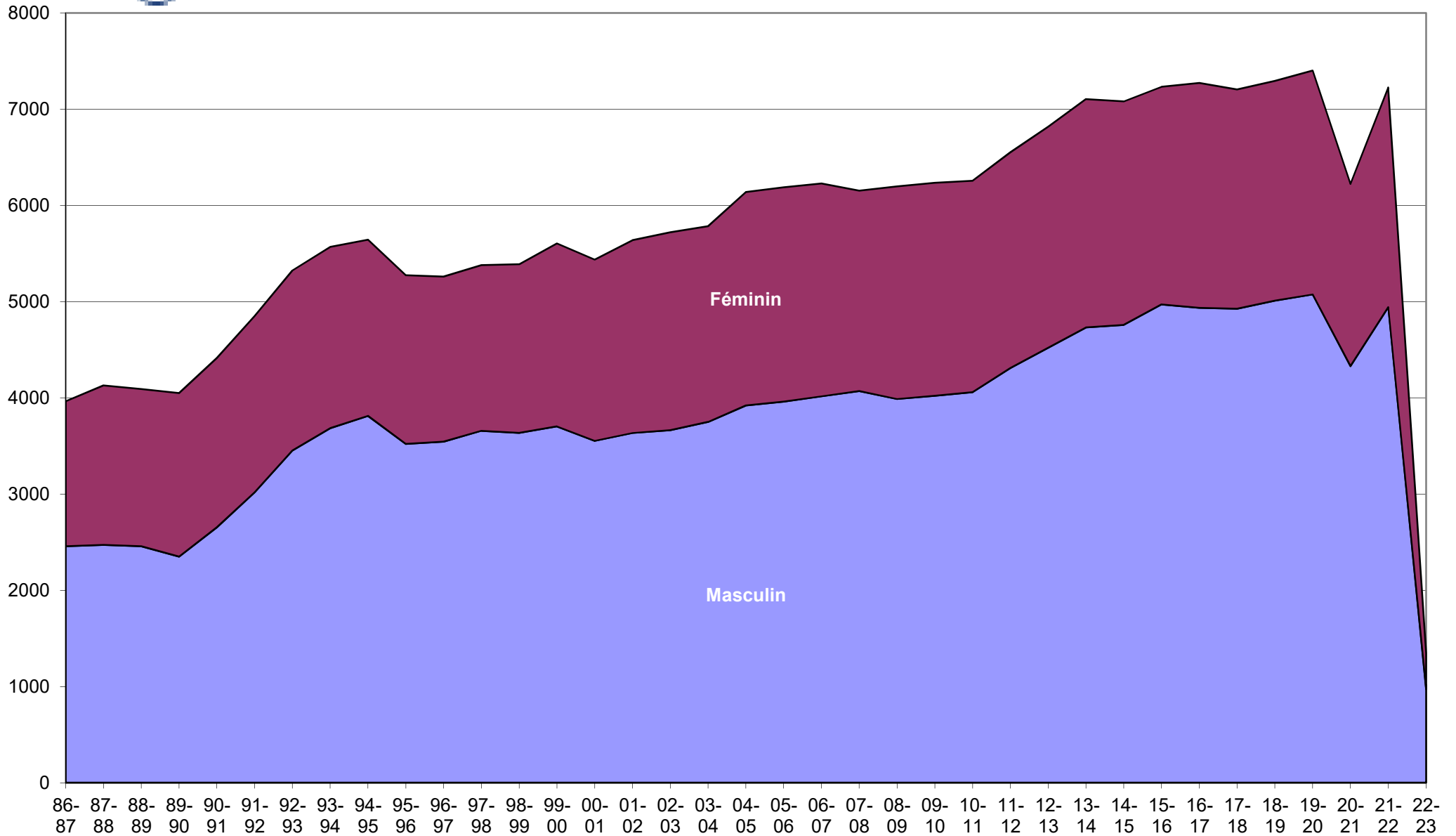
CREATION
4%

Evolution des licenciés depuis les 37 dernières saisons





Evolution par sexe sur les 37 dernières saisons





Crédit Mutuel
PARTENAIRE OFFICIEL

Saison	Total Masculin	Total Féminin	Total	% Augmentation	Différence
31-32	0	0	52	100,00%	52
32-33	0	0	83	37,35%	31
33-34	0	0	0	0,00%	-83
34-35	0	0	0	0,00%	0
35-36	0	0	0	0,00%	0
36-37	0	0	0	0,00%	0
37-38	0	0	0	0,00%	0
38-39	0	0	0	0,00%	0
39-40	0	0	0	0,00%	0
40-41	0	0	0	0,00%	0
41-42	0	0	0	0,00%	0
42-43	0	0	0	0,00%	0
43-44	0	0	0	0,00%	0
44-45	0	0	0	0,00%	0
45-46	0	0	0	0,00%	0
46-47	0	0	0	0,00%	0
47-48	0	0	52	100,00%	52
48-49	0	0	0	0,00%	-52
49-50	0	0	931	100,00%	931
50-51	0	0	935	0,43%	4
51-52	0	0	911	-2,63%	-24
52-53	0	0	792	-15,03%	-119
53-54	0	0	0	0,00%	-792
54-55	0	0	0	0,00%	0
55-56	0	0	0	0,00%	0
56-57	0	0	0	0,00%	0
57-58	0	0	0	0,00%	0
58-59	0	0	996	100,00%	996
59-60	0	0	0	0,00%	-996
60-61	0	0	0	0,00%	0
61-62	0	0	1258	100,00%	1258
62-63	0	0	1249	-0,72%	-9
63-64	0	0	0	0,00%	-1249
64-65	0	0	0	0,00%	0
65-66	0	0	1309	100,00%	1309
66-67	0	0	1355	3,39%	46
67-68	0	0	1759	22,97%	404
68-69	0	0	2104	16,40%	345
69-70	0	0	2032	-3,54%	-72
70-71	0	0	2120	4,15%	88
71-72	0	0	2535	16,37%	415
72-73	0	0	2542	0,28%	7
73-74	0	0	2731	6,92%	189
74-75	0	0	2973	8,14%	242
75-76	0	0	3061	2,87%	88
76-77	0	0	2880	-6,28%	-181
77-78	0	0	3208	10,22%	328
78-79	0	0	3471	7,58%	263



Crédit Mutuel
PARTENAIRE OFFICIEL

Saison	Total Masculin	Total Féminin	Total	% Augmentation	Différence
79-80	0	0	3770	7,93%	299
80-81	0	0	3977	5,20%	207
81-82	0	0	3987	0,25%	10
82-83	0	0	3883	-2,68%	-104
83-84	2349	1709	4058	4,31%	175
84-85	2586	1749	4335	6,39%	277
85-86	2714	1778	4492	3,50%	157
86-87	2459	1506	3965	-13,29%	-527
87-88	2472	1657	4129	3,97%	164
88-89	2458	1635	4093	-0,88%	-36
89-90	2350	1699	4299	4,79%	206
90-91	2654	1761	4415	2,63%	116
91-92	3018	1832	4850	8,97%	435
92-93	3452	1872	5324	8,90%	474
93-94	3685	1884	5569	4,40%	245
94-95	3813	1831	5644	1,33%	75
95-96	3522	1752	5274	-7,02%	-370
96-97	3545	1716	5261	-0,25%	-13
97-98	3658	1722	5380	2,21%	119
98-99	3636	1753	5389	0,17%	9
99-00	3703	1902	5355	-0,63%	-34
00-01	3553	1885	5438	1,53%	83
01-02	3635	2004	5639	3,56%	201
02-03	3665	2056	5721	1,43%	82
03-04	3750	2034	5784	1,09%	63
04-05	3921	2219	6140	5,80%	356
05-06	3961	2228	6189	0,79%	49
06-07	4016	2213	6229	0,64%	40
07-08	4070	2083	6153	-1,24%	-76
08-09	3988	2210	6198	0,73%	45
09-10	4021	2215	6236	0,61%	38
10-11	4059	2198	6257	0,34%	21
11-12	4311	2241	6552	4,50%	295
12-13	4520	2299	6819	3,92%	267
13-14	4732	2374	7106	4,04%	287
14-15	4759	2322	7081	-0,35%	-25
15-16	4971	2262	7233	2,10%	152
16-17	4935	2339	7274	0,56%	41
17-18	4926	2279	7205	-0,96%	-69
18-19	5010	2285	7295	1,23%	90
19-20	5075	2327	7402	1,45%	107
20-21	4330	1894	6224	-18,93%	-1178
21-22	4943	2283	7226	13,87%	1002



Crédit Mutuel
PARTENAIRE OFFICIEL

COMPARATIF SUR 8 SAISONS

	MASCULINS								FEMININS							
	Saison 15/16	Saison 16/17	Saison 17/18	Saison 18/19	Saison 19/20	Saison 20/21	Saison 21/22	Saison 22/23	Saison 15/16	Saison 16/17	Saison 17/18	Saison 18/19	Saison 19/20	Saison 20/21	Saison 21/22	Saison 22/23
SENIORS	969	887	861	877	881	849	862	139	329	336	317	341	361	301	315	52
U20 - JUNIORS	78	55	84	71	91	89	95	9	48	26	28	25	21	31	27	4
U18 - CADETS JUNIORS	219	216	227	246	276	273	273	51	103	105	111	103	111	108	129	15
U17 - CADETS	366	391	424	427	474	469	435	106	194	204	188	169	228	204	206	45
U15 - MINIMES	524	539	535	546	546	476	573	181	250	267	311	300	322	320	271	47
U13 - BENJAMINS	516	597	578	548	578	542	567	137	335	339	316	360	317	236	248	70
U11 - POUSSINS	633	597	565	602	586	504	618	123	330	358	302	270	281	259	350	31
U9 - MINI-POUSSINS	575	536	499	507	504	384	525	61	227	224	195	219	222	139	250	19
U7 - BABY	469	474	465	505	501	284	452	23	139	154	172	179	179	96	203	7
DETENTE	213	208	238	254	220	179	264	37	83	91	85	81	64	36	73	10
NON-JOUEURS	410	435	450	425	418	281	279	105	224	235	254	237	221	164	211	77
TOTAL	4 972	4 935	4 926	5 008	5 075	4 330	4 943	972	2 262	2 339	2 279	2 284	2 327	1 894	2 283	377
Ecart		-37	-9	82	67	-745	613	-3 971		77	-60	5	43	-433	389	-1 906